

## 2 재정 여건

### 2-1 재정자립도

재정자립도란 스스로 살림을 꾸릴 수 있는 능력을 나타내는 지표입니다. 재정자립도가 100%에 가까울수록 재정운영의 자립능력은 우수하게 됩니다. 2024년도 충청북도의 당초예산 기준 재정자립도는 27.0%입니다.

(단위 : 억원)

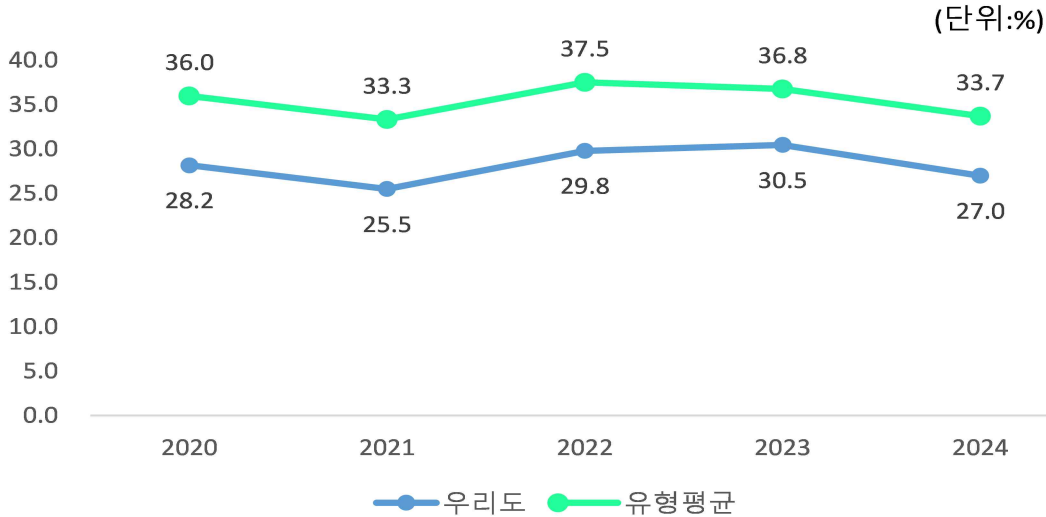
재정자립도* (B/A)	세입 합계 (A=B+C+D+E)	자체세입** (B)	이전재원*** (C)	지방채 (D)	보전수입 등 및 내부거래(E)
27.0%	62,510	16,871	41,759	1,283	2,597

\* 재정자립도 : 자체세입 / (자체세입 + 이전재원 + 지방채 + 보전수입 등 및 내부거래)

\*\* 자체세입 : 지방세(지방교육세 제외) + 세외수입

\*\*\* 이 전 재 원 : 지방교부세 + 조정교부금 등 + 보조금

최근 5년 재정자립도



우리도의 재정자립도는 '21년부터 지속 상승추세였으나 자체세입 감소 등에 따라 27.0%로 전년대비 3.5% 감소하였습니다.

## ② - 2 재정자주도

재정자주도란 전체 세입에서 용처를 자율적으로 정하고 집행할 수 있는 재원의 비율을 말합니다. 재정자주도가 100%에 가까울수록 재정운용의 자율성도 좋다는 의미이며 2024년도 충청북도의 당초예산 기준 재정자주도는 40.3%입니다.

(단위 : 억원)

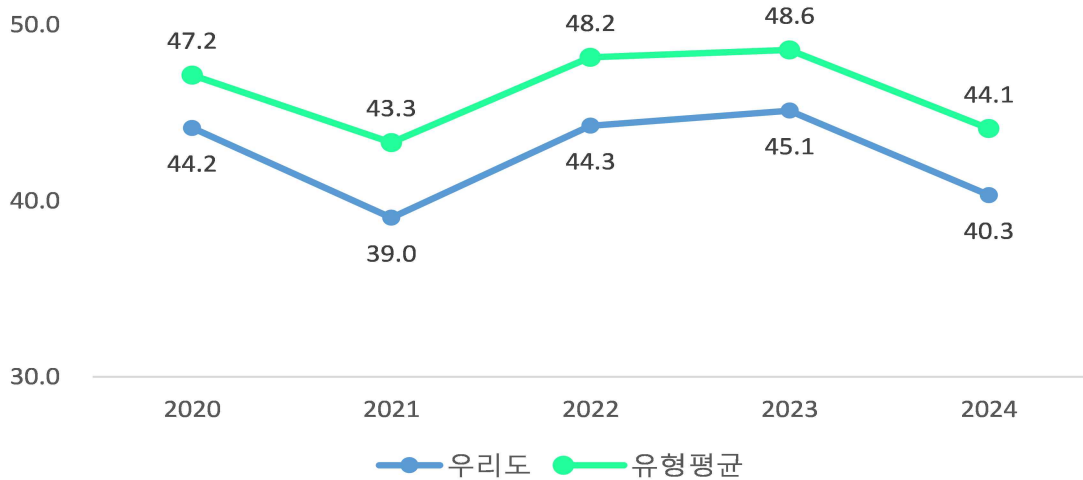
재정자주도* (B/A)	세입 합계 (A=B+C+D+E)	자주재원** (B)	보조금 (C)	지방채 (D)	보전수입 등 및 내부거래(E)
40.3%	62,510	25,208	33,422	1,283	2,597

\* 재정자주도 : 자주재원 / (자주재원 + 보조금 + 지방채 + 보전수입 등 및 내부거래)

\*\* 자주재원 : 자체세입(지방교육세 제외) + 지방교부세 + 조정교부금 등

### 최근 5년 재정자주도

(단위:%)



우리도의 재정자주도는 '21년부터 지속 상승추세였으나, 자체세입 감소 등에 따라 40.3%로 전년 대비 4.8% 감소하였습니다.

## ② - 3 통합재정수지

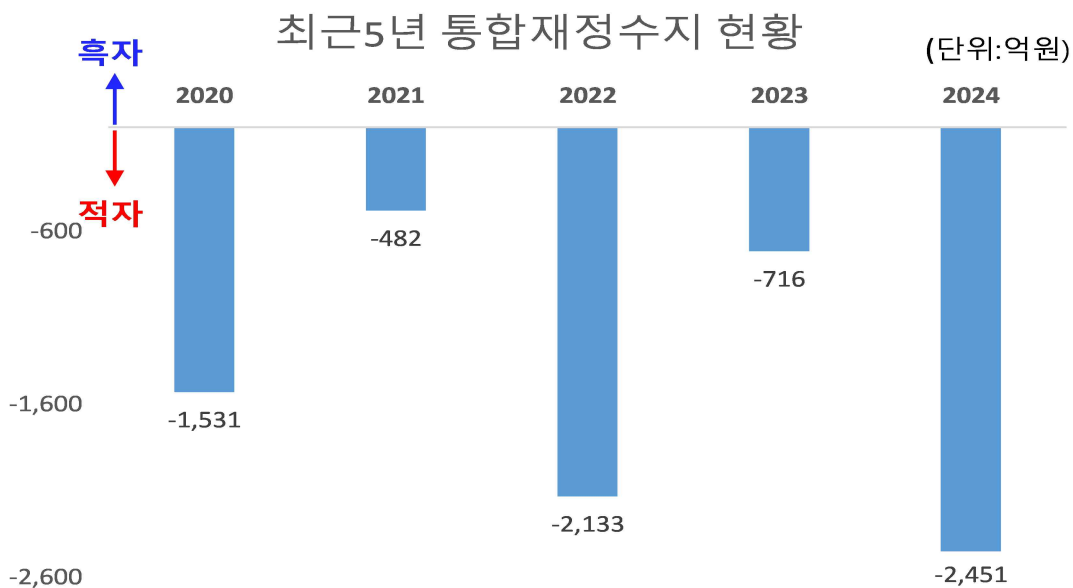
- 통합재정수지란 당해연도의 일반회계, 특별회계, 기금을 모두 포괄한 수지로서 회계 간 내부거래를 제외한 순수한 재정수입에서 순수한 재정지출을 차감한 수치를 의미합니다. 2024년 충청북도의 당초예산 기준 통합재정수지는 -2,451억원으로 적자입니다.

(단위 : 억원)

회계별	통계 규모					통합재정수지 1* (H=A-B-E)
	세입 (A)	지출 (B)	융자 회수 (C)	융자 지출 (D)	순융자 (E=D-C)	
총 계	64,765	67,117	693	792	99	-2,451
일반회계	61,097	59,990	16	0	-16	1,123
기타 특별회계	3,399	6,839	117	127	10	-3,450
공기업 특별회계	-	-	-	-	-	-
기 금	269	289	560	665	105	-124

\* 통합재정수지 1 = 세입(경상수입 + 이전수입 + 자본수입) - 통합재정규모(지출+순융자)

※ 실제 지방재정의 흑·적자 규모 표현을 위해 순세계잉여금을 포함한 통합재정수지 2 산출(별첨)



♣ 별첨 3 : 최근 5년 통합재정수지2(순세계잉여금 포함) 현황

우리도의 예산기준 통합재정수지는 자체세입 감소 등으로 적자폭은 크게 증가한 상태이지만 동일 유형평균 -3,994억원에 비해 조금 나은 수준입니다. 순세계잉여금을 포함 할 경우 적자폭은 -1,941억원 수준으로 더 감소합니다.