

## 14. 성인지 결산서





# 목 차

I . 2021년도 성인지결산서 성과분석(요약) .....	225
II . 2021년도 성인지결산서 .....	232
1. 성평등 목표 .....	232
2. 성인지예산 집행결과 .....	232
3. 성과목표 달성현황 .....	232
4. 성인지결산의 개요 및 분야별 규모 .....	232
- 사업별총괄표·기능별총괄표·조직별총괄표 .....	233
III . 실국별·부서별 성인지결산서 .....	240
【공보관(1)】	
1. 온라인을 활용한 홍보강화 .....	241
【감사관(2)】	
1. 도민감사관 활동지원 .....	244
2. 올곧은 공직윤리관 확립 .....	246
【여성가족정책관(11)】	
1. 다문화가족지원센터 운영 .....	249
2. 아이돌봄 지원 .....	251
3. 여성단체 활성화 .....	253
4. 성문화센터 운영지원(직접) .....	255
5. 새일센터 지정 운영(시군) .....	257
6. 새일센터 지정 운영(직접) .....	259
7. 학교 밖 청소년 지원(직접) .....	261
8. 공동육아나눔터 사업 .....	263
9. 가정폭력피해자 보호시설 운영지원 .....	265
10. 성폭력피해자 보호시설 운영지원 .....	267

11. 건강가정·다문화가족지원센터 운영 .....	269
-----------------------------	-----

**【기획관리실(7)】**

1. 주민참여예산제 운영 .....	273
2. 성인지예산제 운영 .....	275
3. 청년정책의 제도적 기반구축 .....	278
4. 건강한 결혼장려 문화 조성 .....	280
5. 청년희망취업지원 .....	282
6. 청년창업지원 .....	284
7. 충북의사회지표개발 통계조사 .....	287

**【재난안전실(6)】**

1. 안전문화운동 추진 .....	291
2. 안전분야 종사자 순회교육 .....	293
3. 재난심리회복지원 사업 .....	296
4. 안전관리 지침서 및 홍보물 제작 .....	298
5. 재난예방 활동 .....	301
6. 재난관련 책자·계획서 제작 .....	303

**【행정국(11)】**

1. 21C 청풍아카데미 운영 .....	307
2. 북한이탈주민 지원 .....	310
3. 생활공감정책참여단 운영 .....	313
4. 지역공동체 일자리 사업 .....	315
5. 마을기업 육성사업(직접) .....	317
6. 사회적기업 육성(사회보험료지원) .....	319
7. 사회적기업 육성(일자리창출) .....	321
8. 지역정착지원형 청년일자리사업(지원) .....	323
9. 초등학교 CCTV 관제요원 인건비 .....	326
10. 장애인 정보화 교육 지원 .....	328
11. 장애인 정보화 교육 지원(자체) .....	330

**【보건복지국(17)】**

1. 자활근로사업	334
2. 가사간병 방문관리사 사업비 지원	336
3. 영유아 보육료 지원	338
4. 지역아동센터 운영비 지원	340
5. 가정양육수당 지원	342
6. 누리과정 운영	344
7. 아동수당 급여	346
8. 장애인 복지일자리사업 지원	349
9. 노인일자리 지원	351
10. 독거노인·중증장애인 응급안전알림서비스 운영(시군)	353
11. 9988 행복나누미	355
12. 여성장애인 평생교육 확대	357
13. 여성장애인 교육사업지원	359
14. 분만취약지 지원사업	362
15. 산모신생아 건강관리 지원사업	364
16. 방문건강관리사업	366
17. 취약계층 결핵검진사업	369

**【경제통상국(8)】**

1. 창업보육센터운영 활성화	373
2. 맞춤형 소비자교육	375
3. 도민 경제교육 운영	377
4. 여성기업 육성 및 지원	379
5. 전통시장 및 상점가 배송도우미 운영 지원	381
6. 국내 투자 홍보	384
7. 일자리지원센터 지원사업	387
8. 신중년 사회공헌사업	389

**【신성장산업국(2)】**

1. 충북과학기술포럼 구성·운영	393
-------------------	-----

2. 솔라페스티벌(전환사업) .....	396
-----------------------	-----

**【바이오산업국(3)】**

1. 바이오벨리 활성화 업무추진 .....	400
2. 글로벌 경쟁력 바이오산업 육성 .....	402
3. 화장품뷰티 산업엑스포 개최(전환사업) .....	405

**【농정국(15)】**

1. 후계농업경영인 교육 .....	409
2. 여성농어업인 행복마우처사업 .....	411
3. 귀농귀촌인과 원주민 융화교육 지원 .....	413
4. 친환경농산물 현장체험행사 .....	416
5. 농작물 재해보험 지원 .....	418
6. 농기계 종합보험 지원 .....	420
7. 여성친화형 농기계 지원 .....	422
8. 임산부 친환경농산물 지원사업 .....	424
9. 농업과 기업간 연계 강화 사업 .....	427
10. 농산물부패방지용 장비 지원 .....	429
11. 친환경 축산농가 육성 .....	432
12. 양봉산업 육성 .....	434
13. 양식, 어로어업 육성 .....	436
14. 학생 승마체험 지원 .....	438
15. 지능형 교배시기 탐지기 지원 .....	440

**【문화체육관광국(16)】**

1. 도민 문화예술 향유기회 확대 .....	444
2. 생생문화재 사업 .....	446
3. 충북 콘텐츠코리아랩 운영지원 .....	448
4. 스포츠강좌 이용권 지원 .....	451
5. 생활체육 지도자 배치(시군) .....	453
6. 어르신 체육활동 지원(시군) .....	455
7. 국민체육센터건립지원 .....	457

8. 산업단지 내 개방형체육관 건립 .....	459
9. 장애인생활체육지도자 배치(시군) .....	461
10. 문화관광 축제지원 .....	464
11. 관광홍보물 제작 .....	466
12. 문화관광해설사 육성 및 활동 지원 .....	468
13. 다목적광장 및 쉼터조성 .....	471
14. 도시재생사업 .....	473
15. 농어촌 장애인 주택개조사업 .....	475
16. 농촌 행복센터 조성 .....	477

**【균형건설국(5)】**

1. 개발제한구역 주민지원사업 .....	481
2. 행복마을 조성사업 .....	483
3. 교통사고줄이기운동 관련 사업지원 .....	486
4. 도 관리 도로명시설물 설치사업 .....	489
5. 혁신도시 발전지원센터 지원 사업(전환사업) .....	492

**【환경산림국(3)】**

1. 어린이생태체험공간 조성사업(전환사업) .....	496
2. 충북지속가능발전협의회 활성화지원 .....	498
3. 정책 숲가꾸기 .....	501

**【소방본부(3)】**

1. 의용소방대 운영 및 지원 .....	505
2. 도민안전체험관 운영 .....	508
3. 서충주119안전센터 신설 .....	511

**【의회사무처(1)】**

1. 청소년의회교실운영 .....	515
--------------------	-----

**【자치연수원(2)】**

1. 도민행복교육 .....	518
2. 장기교육과정 운영 .....	520

**【농업기술원(8)】**

1. 지역특화농업기술정보화인력지원(지원).....	523
2. 정예 전문 농업인 양성.....	525
3. 작목별 맞춤형 안전관리 실천시범(농촌자원, 지원).....	527
4. 농촌생활활력화 새기술보급(지원).....	529
5. 기능성 와인생산 연구.....	531
6. 농촌자원 활용 융복합산업화 촉진.....	533
7. 야생화 작품전시회.....	535
8. 청년농업인 경영진단 분석 컨설팅 지원(지원).....	537

**【산림환경연구소(3)】**

1. 수목원 운영.....	540
2. 숲해설 위탁운영.....	542
3. 목재문화체험장 운영.....	544

**【농산사업소(3)】**

1. 양잠교육홍보.....	547
2. 오디 생산비 절감 기자재 보급.....	549
3. 벼종자생산.....	551

**【청남대관리사업소(1)】**

1. 청남대 홍보 활동.....	554
-------------------	-----

**【내수면연구소(1)】**

1. 민물고기전시관 운영.....	557
--------------------	-----

**【충북경제자유구역청(1)】**

1. 각종 홍보물 제작.....	560
-------------------	-----

**IV. 2021년도 성인지결산서 성과분석 보고서..... 562**

# I. 2021회계연도 충청북도 성인지결산서 성과분석 요약

## 1. 성인지결산제도 개요

### □ 성인지결산제도의 개념

#### ○ 성인지결산제도

- 여성과 남성에게 미칠 영향을 고려하여 작성한 성인지예산이 집행과정에서 여성과 남성의 예산 수혜에 어떤 영향을 미쳤으며 성차별 개선에 어떤 역할을 하였는지를 평가하여 그 결과를 다음년도 예산편성에 반영하는 제도

#### ○ 성인지결산서

- 「지방재정법」 제53조의2에 따라 여성과 남성이 동등하게 예산의 수혜를 받고 예산이 성차별을 개선하는 방향으로 집행되었는지를 평가하는 보고서
- 성인지예산의 집행실적, 성평등 효과분석 및 평가 등의 내용을 포함하고 있음

### □ 법적 근거

- 『지방재정법』 제36조의2, 부칙 제2조, 「지방재정법 시행령」 제40조의2, 부칙 제3조, 『지방회계법』 제18조, 『지방자치단체 기금관리기본법』 제8조의3

### □ 대상회계

- 일반회계, 기타 특별회계, 기금회계

### □ 대상사업 기준 및 유형

- 세부사업을 기준으로 작성
- 양성평등정책추진사업, 성별영향평가사업, 자치단체특화사업' 3가지 유형으로 분류

### □ 제외 대상

#### ○ 행정운영경비, 재무활동 등

- 행정운영경비 : 행정조직 운영을 위한 최소한의 경비
- 재무활동 : 재정보전적 비사업 성격
- 예비비 : 예상할 수 없는 지출 또는 필요 예산의 부족분을 채우는 비용
- 기타 : 사업을 특정하거나, 성과목표를 설정하기 곤란한 경우

## 2. 2021회계연도 성인지결산 성과분석 주요 내용

- 분석항목 : 성인지결산의 성과를 측정하기 위해 ‘항목별 집행 내역 분석’, ‘성과목표 달성여부 및 달성도’, ‘여성 수혜율 추이 및 변화 내용’, ‘성인지예산서 성평등 목표와 사업별 연계성’, ‘중점관리사업에 대한 성과측정’, ‘우수사례 선정’ 등 6가지 주요항목을 살펴봄.

### □ 집행 예산 분석

#### ○ 분석내용

- 2021회계연도 성인지결산 전체 사업 수는 130개임. 이 중 124개 사업이 일반회계에 속하여 전체 95.4%를 차지함. 특별회계 사업은 4개(3.1%), 기금 사업은 2개(1.5%)임. 일반회계 지출액 규모는 575,640백만원으로 99.8% 집행률, 특별회계 지출액은 1,937백만원으로 94.1% 집행률, 기금 사업은 397백만원으로 100%의 집행률을 보임.
- 기능별 사업 수는 사회복지 분야의 사업이 37개(28.5%), 농림해양수산 사업이 31개(23.8%), 일반공공행정 분야 사업이 15개(11.5%), 문화 및 관광 분야 사업이 13개(10.0%), 산업·중소기업 및 에너지 분야 사업이 10개(7.7%)가 선정됨.
- 2021회계연도 성인지결산서를 조직별로 살펴보면, 보건복지국 사업이 17개로 가장 많은 성인지결산서가 작성됨. 차순위로는 문화체육관광국 16개, 농정국 15개, 여성가족정책관 11개, 행정국 11개, 경제통상국 8개, 농업기술원 8개, 기획관리실 7개, 재난안전실 6개, 균형건설국 5개 순이며 기타 부서는 3개 이하 사업이 작성됨.
- 2021회계연도 성인지결산서 사업유형별로는 양성평등정책추진사업이 20개(15.4%), 성별영향평가 사업이 67개(51.5%), 자치단체특화사업이 43개(33.1%) 집행됨.

#### ○ 성과 및 한계

- 성인지예산 규모는 점차 확대되고 있음. 이는 성인지예산에 대한 관심이 확대되고 있음을 보여주는 것이며, 성인지예산제도를 성실하게 추진해온 결과로 평가할 수 있음.
- 그동안 성인지예산 대상사업에서 특별회계 및 기금 사업에 대한 관심이 다소 저조하였음. 향후 성인지예산 선정 시에 이를 고려하여 특별회계와 기금 사업에 대한 성인지적인 분석을 확대하는 것이 필요함.
- 분야별, 조직별로 다양한 성인지예산 사업을 선정하는 노력과 정책분야별 예산 규모의 편중된 분포를 개선할 수 있는 사업 선정 방식에 대한 고민이 요구됨.
- 충청북도의 성인지예산 사업 중 양성평등정책추진사업의 선정 비율을 높이고 사업별 예산 규모를 연도별로 점차 증가시켜 지역의 성평등 수준 제고에 기여할 수 있도록 관리하는 것이 필요함.



## □ 성과목표 달성 여부 및 달성도 분석

### ○ 분석내용

- 성과목표 수 대비 달성도 : 130개 사업 중 복수(2~6개)의 성과목표를 관리한 사업은 총 5개로, 전체 성과목표 수는 141개임. 이 중 성과목표를 달성한 지표수는 92개이며, 전체 성과목표 수 대비 목표 달성률은 65.2%로 나타남.

성과목표 수(A)	목표달성 지표수(B)	목표 미달성 지표	목표달성률(B/A*100)
141	92	49	65.2

- 사업 수 대비 성과목표 달성도 : 성인지결산 사업 130개 중 성과목표를 달성한 사업은 82개, 성과목표 미달성 사업은 48개임. 전체 사업 수 대비 성과목표를 달성한 사업 수의 비율은 63.1%로 나타남.

전체 사업 수	목표달성 사업 수	목표 미달성 사업 수
130 (100%)	82 (63.1%)	48 (36.9%)

- 중점관리사업 성과목표 달성도 : 충청북도는 성인지예산 작성 사업 중 일부를 중점관리사업으로 선정하여 성과목표를 관리하고 있음. 2021년 성인지예산 중점관리사업은 총 30개임. 이 중 성과목표를 달성한 사업은 19개(63.3%), 성과목표 미달성 사업은 11개(36.7%)임.

중점관리 전체 사업 수	목표달성 사업 수	목표 미달성 사업 수
30 (100%)	19 (63.3%)	11 (36.7%)

### ○ 성과 및 한계

- 2021년에는 성인지예산서와 성인지결산서의 성과목표 연계가 우수한 것으로 나타남.
- 중점관리사업 관리의 효과성을 높이기 위해 성과목표의 구체적인 달성 내용과 성평등 수준 향상에 대한 기여를 확인할 수 있는 다양한 운영방식에 대한 논의가 필요함.
- 성과목표의 정량적인 달성도 외에 정성평가를 통한 성과목표 관리가 필요함. 해당 내용을 관리하고 추진하는 추진체계 정비와 시스템 마련이 요구됨.

## □ 여성수혜율 추이 및 변화 내용 분석

### ○ 분석내용

- 2021회계연도 성인지결산서의 여성 수혜율 변화 추이를 분석한 결과, 여성 수혜율이 지난 3년간 변화가 없는 사업이 43개(33.1%), 여성 수혜율이 점차 상승하는 사업은 32개(24.6%), 여성 수혜율이 점차 하락하는 사업은 16개(12.3%), 여성 수혜율 등락이 일정하지 않은 사업은 38개(29.2%)로 나타남. 2021년 처음 사업이 수행되어 수혜율 변화를 확인할 수 없는 사업은 1개(0.8%)로 집계됨.
- 이 중에서 괄목할 만한 수혜율 상승효과를 보인 사업은 총 8개임. ‘건강한 결혼장려 문화 조성’, ‘21C 청풍아카데미 운영’, ‘생생문화재 사업’, ‘목재문화체험장운영’, ‘청년농업인 경영진단분석 컨설팅 지원’, ‘벼종자생산’, ‘오디 생산비 절감 기자재 보급’ 사업이 8개 사업에 해당함.

### ○ 성과 및 한계

- 괄목한 만한 여성 수혜율 상승을 이룬 8개의 사업이 발굴된 것, 수혜율 상승 폭은 크지 않지만 지속적이고 꾸준히 여성 수혜율이 상승하는 사업이 나타나고 있는 점 등은 성인지 예·결산제도가 효율적으로 운영되고 있다는 것을 나타내주는 성과라 평가할 만함.
- 다만 여성 수혜율의 변화가 없거나 등락을 반복하고 있는 사업이 전체 사업의 62%를 차지하고 있다는 점에서 향후 대상사업 선정 및 성과목표 작성에 있어 이를 고려할 필요가 있음.

## □ 성평등 목표 연계성 분석

### ○ 분석내용

- 2021회계연도 성인지예·결산제도 추진 결과, 전체 사업 중 가장 많은 비중의 59.2%(77개)가 ‘사회참여의 성별격차해소’에 해당하는 사업으로 나타남.
- ‘여성이 안전한 지역사회환경 조성’에는 13.1%(17개), ‘성평등의식 향상 및 차별문화개선’에는 27.7%(36개)의 사업이 관련성을 보임.
- ‘폭력피해자 보호·지원 강화(1.5%, 2개)’, ‘도민 성평등교육 체계적 실시(3.1%, 3개)’ 영역은 현저히 낮은 사업 비율을 보임.

### ○ 성과 및 한계

- 국가성평등지수 중 낮은 수준으로 손꼽히는 ‘의사결정’, ‘안전’, ‘경제활동’ 분야에 속하는 다수의 사업이 선정되어 향후 관련 분야의 실질적인 성평등 효과가 기대됨.
- 대상사업 선정 절차와 방법상의 문제로 성평등 목표와 관련성이 낮은 사업이 선정된 한계가 있음. 이를 위해서는 향후 성평등 목표 수립 및 대상사업 선정을 위한 추진체계 정비가 필요함.

- 성과목표 달성을 바탕으로 성평등 목표와의 연계를 통해 정책의 실현과 기대효과를 평가하고 있으나 성과목표 달성 여부가 문서로 확인될 뿐 근거 제시가 없고, 현장의 실태를 알 수 있는 환류가 이루어지지 않고 있다는 점에서는 실질적 성평등 효과와 괴리가 있을 수 있음. 모니터링 등을 통해 사업에서의 질적 개선을 도모할 필요가 있음.

## □ 2021년 중점관리사업 분석

### ○ 분석내용

- (일반 현황) 2021년은 충청북도가 성인지예산 중점관리사업을 선정하여 관리한 지 3년째 (2019~2021년)가 되는 해임. 3년 동안 충청북도는 총 37개 사업을 중점적으로 관리하였으며, 연도별로는 2019년 17개 사업, 2020년 28개 사업, 2021년 30개 사업이 관리되어왔음. 2021년을 기준으로, 3년 연속 관리된 사업은 10개, 2년 연속 관리된 사업은 16개, 2021년 신규 선정 과제는 4개이며, 2019~2020년 중점관리사업이었으나 2021년에 제외된 사업이 7개임.
- (중점관리 제외사업 분석) 2021년 기준, 중점관리 제외사업은 7개임. 그러나 해당 사업들이 어떠한 기준으로 중점관리사업에서 제외되었는지 성인지결산서만을 가지고는 명확한 근거를 파악하기 어려움. 이후 연구 과정에서 중점관리 제외사업에 대한 컨설팅 의견서 등 상세한 자료 검토를 통해 분석을 실시하고 향후 제외 기준을 설정하는 것에 기여하도록 해야 할 것임.
- (3년 연속 선정 중점관리사업 분석) 3년 연속 중점관리사업 성과목표 달성현황을 살펴보면, ‘온라인을 활용한 홍보강화’, ‘장애인생활체육지도자배치’, ‘도민안전체험관 운영’, ‘정예 전문 농업인 양성’, ‘양잠교육홍보’ 사업의 5개 사업의 경우 목표치 설정, 실적치의 증가 추이 등이 우수한 것으로 나타남. 반대로 ‘지역공동체 일자리 사업’, ‘일자리지원센터 지원사업’의 경우에는 좀 더 중점적인 관리가 필요할 것으로 보임. 중점관리사업의 여성 수혜율을 살펴보면, ‘주민참여예산제 운영’, ‘일자리지원센터 지원사업’, ‘도민안전체험관 운영’ 사업은 ‘20년 대비 ‘21년의 여성 수혜율이 낮게 나타나고 있음. ‘양잠교육홍보’의 경우 여성 수혜율이 매년 증가하고 있으나, 여전히 여성 수혜율이 40% 이하로 나타나고 있어 지속적인 관리가 필요함.
- (2년 연속 선정 중점관리사업 분석) ‘농촌 행복센터 조성 사업’, ‘각종 홍보물 제작 사업’의 경우 목표치가 2020, 2021년 동일하게 나타남. ‘장애인 복지일자리사업 지원’, ‘창업보육센터운영 활성화’, ‘농업과 기업간 연계 강화 사업’, ‘충북지속가능발전협의회 활성화지원 사업’의 경우 성과목표를 미달성한 것으로 나타남. 해당 사업들이 일자리, 대표성과 관련된 사업임을 고려할 때 지속적으로 여성수혜자 비율을 높이려는 노력이 필요함. 2년 연속사업의 여성 수혜율을 살펴보면, 여성 수혜율이 감소한 사업은 ‘장애인 복지일자리사업 지원’, ‘창업보육센터운영 활성화’, ‘여성친화형 농기계 지원’, ‘농업과 기업간 연계 강화’ 4개 사업임. 여성 수혜율은 증가하고 있으나, 여전히 여성참여 독려가 필요한 사업은 ‘충북과학기술포럼 구성·운영’, ‘글로벌 경쟁력 바이오산업 육성’, ‘후계농업경영인 교육’, ‘충북지속가능발전협의회 활성화지원’, ‘청년농업인 경영진단분석 컨설팅 지원’ 사업임.

- (2021년 신규 중점관리사업 분석) 2021년 신규 중점관리사업의 성과목표 달성 현황을 살펴본 결과, ‘가정폭력피해자 보호시설 운영지원’, ‘성폭력피해자 보호시설 운영지원 사업’은 미달성, ‘청년희망취업지원’, ‘농촌자원 활용 융복합산업화 촉진 사업’은 성과목표를 달성하였음.

○ 성과 및 한계

- 충청북도는 2019년부터 중점관리사업을 관리하여 2021년은 중점사업을 관리한 지 3년째가 되는 해임. 그동안 중점관리사업의 성과를 판단하기에는 비교적 시기가 짧고 이를 판단할 수 있는 데이터 역시 부족한 것이 현실임. 이후부터는 이에 대한 데이터를 축적하여 중점관리사업의 성과와 한계를 면밀하게 파악할 필요가 있음.
- 중점관리사업의 질적 향상을 위한 방안 마련 필요. 현재 중점관리사업으로 관리되는 사업들의 대부분이 여성 수혜율을 높이거나 성인지교육, 홍보물에 대한 성별영향평가 횟수를 증가하는 등의 성과목표로 관리되고 있음. 사업의 운영을 위해 양적인 관리도 중요하지만, 해당 사업들이 적절하게 운영되고 있는지에 대해 질적인 평가 역시 고려될 필요가 있음.
- 이를 위해 성인지예산 중점관리 사업에 대한 모니터링을 실시하는 등 질적인 관리방안을 적극 도입할 필요가 있으며, 중점관리사업의 성과목표, 사업수혜자 지정, 제외 기준을 마련하는 등 구체적인 관리 방안 마련이 필요해 보임.

□ 우수사례 선정

○ 성인지결산서 우수사례로 아래 5개의 사업을 발굴함.

- ① 보건복지국 노인장애인과와 “여성장애인 교육사업지원” 사업
- ② 경제통상국 경제기업과의 “창업보육센터운영 활성화” 사업
- ③ 행정국 총무과의 “21C 청풍아카데미 운영” 사업
- ④ 자치연수원 “장기교육과정 운영” 사업
- ⑤ 농업기술원 “정예 전문 농업인 양성” 사업

3. 향후 개선 방안

○ 성과목표 달성 현황을 객관적으로 평가하기 위한 증빙 필요

- 성인지결산서의 성과목표 달성 현황은 사업담당자가 작성한 수치에 근거하여 판단하고 있으나, 성과목표 달성을 위한 적절한 사업추진, 이에 대한 성과를 평가하기 위해서는 이를 증빙할 수 있는 서류를 성인지결산서 제출 시 첨부하여 성과목표 달성에 대한 결과를 구체적으로 점검할 필요가 있음.

○ 2021회계연도 성인지결산서의 환류기능 강화

- 그동안 성인지결산서는 성인지예산서의 성과목표를 달성하였는지를 평가하는 것에 그쳤으나, 2022년에는 성인지결산서의 ‘향후 개선사항’에서 제시한 사항들이 사업운영과 2023회계연도 성인지예산서에 반영될 수 있도록 관리가 필요함.

○ 대상사업과 성평등 목표와의 관련성 점검

- 대상사업 선정 시 성평등 목표와 관련 여부에 대해 먼저 확인할 수 있도록 하여 사업선정에서부터 성평등 목표와의 관련성을 높여나가는 것이 필요할 것으로 보임.

○ 중점관리사업 확대와 점검

- 3년 연속 성과목표 미달성 사업, 3년 연속 여성 수혜율 하락 사업 등은 중점관리사업으로 선정하여 체계적인 컨설팅이 필요할 것으로 보임. 중점관리사업 중 성과목표가 미달성되거나 혹은 여성수혜가 낮은 사업들을 선별하여 모니터링하는 방안을 적극 검토하는 것이 필요함.

○ 성인지예·결산을 연계 분석하는 연구 수행

- 성인지예·결산을 질적으로 관리하는 성과평가 시스템을 갖추는 것이 필요함. 성인지예산 종합분석 연구에 이를 보완하는 내용을 포함할 필요가 있음.
- 성인지결산서 성과분석 연구를 통해 제안되는 내용이 성인지예산에 반영될 수 있도록 실무적인 협력체계를 갖추는 것과 함께 성과분석 보고서 작성을 안정적으로 지원할 수 있는 예산 지원이 요구됨.

## II. 2021년도 성인지(性認知) 결산서

### 1. 성평등 목표

제1차 충청북도 양성평등정책 기본계획(2019-2023)에 따라 제시된 충청북도의 성평등 목표는

- 사회참여의 성별격차 해소
  - 성평등정책 추진기반 강화 및 성주류화 역량 강화
  - 성평등한 일자리, 고용격차 해소
- 여성이 안전한 지역사회환경 조성
  - 젠더폭력 근절 및 안전한 지역사회 환경 조성
  - 폭력피해자 보호·지원 강화
- 성평등의식 향상 및 차별문화개선
  - 도민 성평등교육 체계적 실시
  - 생활 속 성평등 문화 정착과 차별개선

### 2. 성인지예산 집행결과

- 충청북도의 2021년도 성인지예산은 총 130개 사업 571,154백만원이 당초예산으로 편성되었으며, 최종예산액은 579,393백만원 집행결과 577,975백만원이 집행되어 집행률 99.76%를 달성하였음.
- 회계별로는 일반회계 124개 사업 575,640백만원, 기타특별회계 4개 사업(소방특별회계 3개, 충청북도균형발전특별회계 1개) 1,937백만원, 기금 2개 사업(양성평등기금 1개, 환경보전기금 1개) 397백만원이 집행되었음
- 예산 기능별로 본다면, 기초생활보장, 취약계층 지원, 보육·가족 및 여성, 노인·청소년 등 사회복지분야에 37개 사업 490,192백만원이 집행되어 건수로는 29%, 집행액으로는 84%로 비중이 가장 높음
- 대상사업 유형별로는 양성평등정책사업 20개 사업에 27,425백만원, 성별영향평가사업 67개 사업에 159,965백만원, 자치단체특화사업 43개 사업에 390,585백만원이 집행되었음.

### 3. 성과목표 달성현황

□ '21년 성과목표 달성 현황

(단위 : 개, %)

성과목표 수(A)	목표달성 지표수(B)	목표 미달성 지표	목표달성률(B/A)
141	92	49	65.25 %

### 4. 성인지결산의 개요 및 분야별 규모

□ 총괄표

(단위 : 개, 원, %)

회 계 별	사업개수	예산현액	지출액	집행률
총 계	130	579,393,022,030	577,975,910,760	99.76 %
일 반 회 계	124	576,937,031,000	575,640,713,320	99.78 %
기 타 특 별 회 계	4	2,058,006,030	1,937,212,440	94.13 %
기 금	2	397,985,000	397,985,000	100.00 %

## 사업별 총괄표

□ 총괄표

(단위 : 개, 원, %)

회 계 별	사업개수	예산현액	지출액	집행률
총 계	130	579,393,022,030	577,975,910,760	99.76 %
양성평등정책 추진사업	소계	27,943,688,000	27,425,399,200	98.15 %
	일반회계	27,833,703,000	27,315,414,200	98.14 %
	기타특별회계	0	0	0.00 %
	기금	109,985,000	109,985,000	100.00 %
성별영향평가 사업	소계	160,682,282,000	159,965,034,340	99.55 %
	일반회계	160,162,282,000	159,455,034,340	99.56 %
	기타특별회계	520,000,000	510,000,000	98.08 %
	기금	0	0	0.00 %
자치단체특화 사업	소계	390,767,052,030	390,585,477,220	99.95 %
	일반회계	388,941,046,000	388,870,264,780	99.98 %
	기타특별회계	1,538,006,030	1,427,212,440	92.80 %
	기금	288,000,000	288,000,000	100.00 %

# 기능별 총괄표

(단위 : 개, 원, %)

분 야 · 부 문	개수	예산현액		지출액		집행률
			구성비		구성비	
총 계	130	579,393,022,030	100.00 %	577,975,910,760	100.00 %	99.76 %
010 일반공공행정	15	4,142,951,000	0.72 %	3,956,366,890	0.68 %	95.50 %
011 입법및선거관리	1	30,720,000	0.01 %	248,400	0.00 %	0.81 %
013 지방행정·재정지원	2	44,500,000	0.01 %	32,215,800	0.01 %	72.40 %
016 일반행정	12	4,067,731,000	0.70 %	3,923,902,690	0.68 %	96.46 %
020 공공질서및안전	9	1,913,806,030	0.33 %	1,797,046,420	0.31 %	93.90 %
025 재난방재·민방위	6	375,800,000	0.06 %	369,833,980	0.06 %	98.41 %
026 소방	3	1,538,006,030	0.27 %	1,427,212,440	0.25 %	92.80 %
060 문화및관광	13	36,432,834,000	6.29 %	36,405,384,070	6.30 %	99.92 %
061 문화예술	2	402,000,000	0.07 %	382,000,000	0.07 %	95.02 %
062 관광	4	1,376,420,000	0.24 %	1,368,970,070	0.24 %	99.46 %
063 체육	6	34,128,264,000	5.89 %	34,128,264,000	5.90 %	100.00 %
064 문화재	1	526,150,000	0.09 %	526,150,000	0.09 %	100.00 %
070 환경	2	508,000,000	0.09 %	508,000,000	0.09 %	100.00 %
074 자연	2	508,000,000	0.09 %	508,000,000	0.09 %	100.00 %
080 사회복지	37	490,579,886,000	84.67 %	490,192,207,670	84.81 %	99.92 %
081 기초생활보장	2	16,140,163,000	2.79 %	16,095,918,000	2.78 %	99.73 %
082 취약계층지원	5	89,867,953,000	15.51 %	89,867,953,000	15.55 %	100.00 %
084 보육·가족및여성	13	272,598,221,000	47.05 %	272,256,211,000	47.11 %	99.87 %
085 노인·청소년	5	62,519,292,000	10.79 %	62,519,292,000	10.82 %	100.00 %
086 노동	10	11,065,545,000	1.91 %	11,064,121,670	1.91 %	99.99 %
088 주택	2	38,388,712,000	6.63 %	38,388,712,000	6.64 %	100.00 %
090 보건	4	6,304,759,000	1.09 %	6,304,759,000	1.09 %	100.00 %
091 보건의료	4	6,304,759,000	1.09 %	6,304,759,000	1.09 %	100.00 %
100 농림해양수산	31	26,418,968,000	4.56 %	26,340,827,540	4.56 %	99.70 %



# 기능별 총괄표

(단위 : 개, 원, %)

분야·부문	개수	예산현액		지출액		집행률
			구성비		구성비	
101 농업·농촌	25	13,474,219,000	2.33 %	13,440,164,520	2.33 %	99.75 %
102 임업·산촌	4	12,444,108,000	2.15 %	12,439,644,540	2.15 %	99.96 %
103 해양수산·어촌	2	500,641,000	0.09 %	461,018,480	0.08 %	92.09 %
110 산업·중소기업및에너지	10	5,255,418,000	0.91 %	4,738,911,100	0.82 %	90.17 %
112 산업기술지원	3	1,851,800,000	0.32 %	1,676,800,000	0.29 %	90.55 %
113 무역및투자유치	1	240,000,000	0.04 %	239,985,100	0.04 %	99.99 %
114 산업진흥·고도화	3	2,991,474,000	0.52 %	2,650,000,000	0.46 %	88.59 %
116 산업·중소기업일반	3	172,144,000	0.03 %	172,126,000	0.03 %	99.99 %
120 교통및물류	1	0	0.00 %	0	0.00 %	0.00 %
126 대중교통·물류등기타	1	0	0.00 %	0	0.00 %	0.00 %
140 국토및지역개발	8	7,836,400,000	1.35 %	7,732,408,070	1.34 %	98.67 %
142 지역및도시	6	5,166,300,000	0.89 %	5,068,512,040	0.88 %	98.11 %
143 산업단지	2	2,670,100,000	0.46 %	2,663,896,030	0.46 %	99.77 %

# 조직별 총괄표

(단위 : 개, 원, %)

구	분	개수	예산현액		지출액		집행률
				구성비		구성비	
총 계		130	579,393,022,030	100.00 %	577,975,910,760	100.00 %	99.76 %
본청		107	575,547,303,000	99.34 %	574,440,958,520	99.39 %	99.81 %
공보관		1	366,460,000	0.06 %	364,092,420	0.06 %	99.35 %
	공보관	1	366,460,000	0.06 %	364,092,420	0.06 %	99.35 %
감사관		2	52,200,000	0.01 %	47,306,200	0.01 %	90.62 %
	감사관	2	52,200,000	0.01 %	47,306,200	0.01 %	90.62 %
여성가족정책관		11	19,825,525,000	3.42 %	19,483,515,000	3.37 %	98.27 %
	여성가족정책관	11	19,825,525,000	3.42 %	19,483,515,000	3.37 %	98.27 %
기획관리실		7	2,845,117,000	0.49 %	2,829,849,670	0.49 %	99.46 %
	예산담당관	2	44,500,000	0.01 %	32,215,800	0.01 %	72.40 %
	청년정책담당관	4	2,529,980,000	0.44 %	2,528,556,670	0.44 %	99.94 %
	법무혁신담당관	1	270,637,000	0.05 %	269,077,200	0.05 %	99.42 %
재난안전실		6	375,800,000	0.06 %	369,833,980	0.06 %	98.41 %
	안전정책과	2	282,000,000	0.05 %	276,063,180	0.05 %	97.89 %
	사회재난과	2	62,800,000	0.01 %	62,794,800	0.01 %	99.99 %
	자연재난과	2	31,000,000	0.01 %	30,976,000	0.01 %	99.92 %
행정국		11	12,619,208,000	2.18 %	12,607,914,280	2.18 %	99.91 %
	총무과	1	15,000,000	0.00 %	5,400,000	0.00 %	36.00 %
	자치행정과	1	66,700,000	0.01 %	66,700,000	0.01 %	100.00 %
	공동체협력과	6	9,706,572,000	1.68 %	9,704,878,280	1.68 %	99.98 %
	정보통신과	3	2,830,936,000	0.49 %	2,830,936,000	0.49 %	100.00 %
보건복지국		17	425,535,883,000	73.45 %	425,491,638,000	73.62 %	99.99 %
	복지정책과	7	354,479,819,000	61.18 %	354,435,574,000	61.32 %	99.99 %
	노인장애인과	6	64,751,305,000	11.18 %	64,751,305,000	11.20 %	100.00 %
	보건정책과	3	6,268,759,000	1.08 %	6,268,759,000	1.08 %	100.00 %

# 조직별 총괄표

(단위 : 개, 원, %)

구	분	개수	예산현액		지출액		집행률
				구성비		구성비	
	감염병관리과	1	36,000,000	0.01 %	36,000,000	0.01 %	100.00 %
경제통상국		8	3,053,917,000	0.53 %	2,878,884,100	0.50 %	94.27 %
	경제기업과	5	1,903,944,000	0.33 %	1,728,926,000	0.30 %	90.81 %
	투자유치과	1	240,000,000	0.04 %	239,985,100	0.04 %	99.99 %
	일자리정책과	2	909,973,000	0.16 %	909,973,000	0.16 %	100.00 %
신성장산업국		2	720,000,000	0.12 %	720,000,000	0.12 %	100.00 %
	신성장동력과	1	120,000,000	0.02 %	120,000,000	0.02 %	100.00 %
	에너지과	1	600,000,000	0.10 %	600,000,000	0.10 %	100.00 %
바이오산업국		3	5,034,574,000	0.87 %	4,686,946,030	0.81 %	93.10 %
	바이오산업과	2	2,733,100,000	0.47 %	2,726,946,030	0.47 %	99.77 %
	화장품천연물과	1	2,301,474,000	0.40 %	1,960,000,000	0.34 %	85.16 %
농정국		15	12,787,717,000	2.21 %	12,748,837,000	2.21 %	99.70 %
	농업정책과	3	1,914,068,000	0.33 %	1,914,068,000	0.33 %	100.00 %
	유기농산과	5	9,322,078,000	1.61 %	9,322,078,000	1.61 %	100.00 %
	농식품유통과	2	421,000,000	0.07 %	421,000,000	0.07 %	100.00 %
	축수산과	5	1,130,571,000	0.20 %	1,091,691,000	0.19 %	96.56 %
문화체육관광국		16	75,575,546,000	13.04 %	75,554,573,800	13.07 %	99.97 %
	문화예술산업과	3	928,150,000	0.16 %	908,150,000	0.16 %	97.85 %
	체육진흥과	6	34,128,264,000	5.89 %	34,128,264,000	5.90 %	100.00 %
	관광항공과	3	1,150,420,000	0.20 %	1,149,447,800	0.20 %	99.92 %
	건축문화과	4	39,368,712,000	6.79 %	39,368,712,000	6.81 %	100.00 %
균형건설국		5	4,186,300,000	0.72 %	4,088,512,040	0.71 %	97.66 %
	균형발전과	2	3,681,300,000	0.64 %	3,671,300,000	0.64 %	99.73 %
	교통정책과	1	0	0.00 %	0	0.00 %	0.00 %
	토지정보과	1	120,000,000	0.02 %	120,000,000	0.02 %	100.00 %

# 조직별 총괄표

(단위 : 개, 원, %)

구	분	개수	예산현액		지출액		집행률
				구성비		구성비	
	혁신도시발전과	1	385,000,000	0.07 %	297,212,040	0.05 %	77.20 %
	환경산림국	3	12,569,056,000	2.17 %	12,569,056,000	2.17 %	100.00 %
	환경정책과	2	508,000,000	0.09 %	508,000,000	0.09 %	100.00 %
	산림복지과	1	12,061,056,000	2.08 %	12,061,056,000	2.09 %	100.00 %
소방본부		2	233,538,000	0.04 %	127,286,070	0.02 %	54.50 %
	소방본부	2	233,538,000	0.04 %	127,286,070	0.02 %	54.50 %
	대응총괄과	1	216,723,000	0.04 %	111,412,450	0.02 %	51.41 %
	예방안전과	1	16,815,000	0.00 %	15,873,620	0.00 %	94.40 %
도의회		1	30,720,000	0.01 %	248,400	0.00 %	0.81 %
	의회사무처	1	30,720,000	0.01 %	248,400	0.00 %	0.81 %
	의회사무처	1	30,720,000	0.01 %	248,400	0.00 %	0.81 %
자치연수원		2	453,798,000	0.08 %	330,084,590	0.06 %	72.74 %
	자치연수원	2	453,798,000	0.08 %	330,084,590	0.06 %	72.74 %
	자치연수원	2	453,798,000	0.08 %	330,084,590	0.06 %	72.74 %
농업기술원		8	789,002,000	0.14 %	760,710,100	0.13 %	96.41 %
	농업기술원	8	789,002,000	0.14 %	760,710,100	0.13 %	96.41 %
	농업기술원	8	789,002,000	0.14 %	760,710,100	0.13 %	96.41 %
산림환경연구소		3	383,052,000	0.07 %	378,588,540	0.07 %	98.83 %
	산림환경연구소	3	383,052,000	0.07 %	378,588,540	0.07 %	98.83 %
	산림환경연구소	3	383,052,000	0.07 %	378,588,540	0.07 %	98.83 %
농산사업소		3	348,187,000	0.06 %	342,424,420	0.06 %	98.34 %
	농산사업소	3	348,187,000	0.06 %	342,424,420	0.06 %	98.34 %
	농산사업소	3	348,187,000	0.06 %	342,424,420	0.06 %	98.34 %
청남대관리사업소		1	226,000,000	0.04 %	219,522,270	0.04 %	97.13 %
	청남대관리사업소	1	226,000,000	0.04 %	219,522,270	0.04 %	97.13 %

## 조직별 총괄표

(단위 : 개, 원, %)

구	분	개수	예산현액		지출액		집행률
				구성비		구성비	
	청남대관리사업소	1	226,000,000	0.04 %	219,522,270	0.04 %	97.13 %
내수면산업연구소		1	49,954,000	0.01 %	49,211,480	0.01 %	98.51 %
	내수면산업연구소	1	49,954,000	0.01 %	49,211,480	0.01 %	98.51 %
	내수면산업연구소	1	49,954,000	0.01 %	49,211,480	0.01 %	98.51 %
충북경제자유구역청		1	27,000,000	0.00 %	26,950,000	0.00 %	99.81 %
	충북경제자유구역청	1	27,000,000	0.00 %	26,950,000	0.00 %	99.81 %
	충북경제자유구역청	1	27,000,000	0.00 %	26,950,000	0.00 %	99.81 %
충주소방서		1	1,304,468,030	0.23 %	1,299,926,370	0.22 %	99.65 %
	소방본부	1	1,304,468,030	0.23 %	1,299,926,370	0.22 %	99.65 %
	충주소방서	1	1,304,468,030	0.23 %	1,299,926,370	0.22 %	99.65 %

### Ⅲ. 실국별 · 부서별 성인지결산서

#### 공보관

##### □ 성인지예산 집행결과

- 공보관의 2021년도 성인지예산은 총 1개의 세부사업에 366,460천원을 편성, 364,092천원을 집행하여 99.3%의 집행률을 달성함
- 정보 취약계층이 소외되지 않도록 다양한 정보를 제공하는 콘텐츠를 제작하고, 남녀노소 누구나 참여할 수 있는 SNS 이벤트 등의 사업을 실시하였음.
  - 홍보물이 성역할에 대한 고정관념, 성차별 없는 건전한 콘텐츠인지를 담당자의 사전검열을 바탕으로 콘텐츠를 기획 및 제작했으며, 월별 운영결과 분석을 통한 성별영향평가를 실시해 성평등을 구현하는 SNS를 운영함.
  - 누구나 참여할 수 있는 이벤트 개최로 친화적인 도정 홍보를 구현함.
  - SNS 서포터즈 도정 현장취재 시, 성인지 관점 콘텐츠 생산 독려
- 향후 사업추진 시 정보 취약계층이 소외되지 않고, 남여가 동등하게 수혜를 받을 수 있도록 적극 노력하겠음.

##### □ 총괄표

(단위 : 개, 원, %)

회 계 별	사업개수	예산현액	지출액	집행률
총 계	1	366,460,000	364,092,420	99.35 %
일반회계	1	366,460,000	364,092,420	99.35 %
기타특별회계	0	0	0	0.00 %
기금	0	0	0	0.00 %

##### □ 사업별 총괄표

(단위 : 개, 원, %)

회 계 별	사업개수	예산현액	지출액	집행률
총 계	1	366,460,000	364,092,420	99.35 %
양성평등정책 추진사업	소계	0	0	0.00 %
	일반회계	0	0	0.00 %
	기타특별회계	0	0	0.00 %
	기금	0	0	0.00 %
성별영향평가 사업	소계	1	366,460,000	99.35 %
	일반회계	1	366,460,000	99.35 %
	기타특별회계	0	0	0.00 %
	기금	0	0	0.00 %
자치단체특화 사업	소계	0	0	0.00 %
	일반회계	0	0	0.00 %
	기타특별회계	0	0	0.00 %
	기금	0	0	0.00 %

# 온라인을 활용한 홍보강화 (일반회계)

## □ 사업개요

○ 사업목적 : 소셜미디어(SNS)를 활용한 유익하고 공감가는 정보를 신속 정확하게 제공  
 채널별 쌍방향 커뮤니케이션을 통한 도민과의 소통 채널로 활용  
 도민의 적극적인 참여로 함께 만드는 소셜미디어 공감 강화

○ 사업내용 : 도정 행사, 축제, 먹거리, 생활정보 등 게재  
 위기상황 등 범국민적 관심 사항을 SNS로 신속하게 전파  
 도민참여형 SNS 이벤트 추진 등

- 블로그 : 일 2~3건
  1. 도정, 문화예술, 관광, 맛집 등 다양한 감성콘텐츠 발굴
  2. SNS 서포터즈 현장 취재 및 콘텐츠 기획 발굴 등 적극 지원
- 페이스북 및 트위터 : 일 2~3건
  1. 세대별 트렌드 분석으로 감동과 재미있는 도정 콘텐츠 포스팅
  2. 재난, 재해, 민원정보 등 신속 전파를 원하는 콘텐츠 게시
- 카카오톡스토리, 인스타그램 : 일 1~2건
  1. 카카오톡스토리 : 복지, 육아, 여성 관련 콘텐츠 위주 특화 게시
  2. 인스타그램 : 감성사진, 여행, 맛집 관련 콘텐츠 특화 게시

○ 대상사업 유형 :

양성평등정책추진사업	성별영향평가사업	자치단체특화사업
	○	

## □ 집행실적

(단위 : 원)

재 원 별	예산액 (A)	예산성립후 증감(B)	예산현액 (A+B)	지출액	다음연도 이월액	집행잔액
계	366,460,000	0	366,460,000	364,092,420	0	2,367,580
자 치 단 체 재 원	366,460,000	0	366,460,000	364,092,420	0	2,367,580
자 체 재 원	366,460,000	0	366,460,000	364,092,420	0	2,367,580

\* 예산성립후 증감(B) 내역 : 해당사항 없음  
 (당초예산 대비 50,000천원 증액)

○ 예산현액 대비 집행실적(지출액) 분석

- 집행률 : 99.35 %  
 - 집행실적 분석 : 공보관의 2021년도 성인지예산은 총 1개 세부사업에 366,460천원을 편성, 364,092천원을 집행하여 99.3%의 집행률을 달성함

□ 성과목표 달성현황

회계연도	성과목표	목표치	실적치
2020	젠더전문가를 통한 홍보 게시물 평가 실시	1회	1회
2021	젠더전문가를 통한 홍보 게시물 평가 실시	2회	2회

전문가를 통한 홍보물 정기적 평가로 성차별문화 개선 시도

□ 성평등 효과분석

○ 사업대상자 (단위 : 명)

구 분	2019년	2020년	2021년
계	1,600,007	1,599,102	1,597,501
여성(비율)	789,623 (49.35 %)	788,574 (49.31 %)	787,243 (49.28 %)
남성(비율)	810,384 (50.65 %)	810,528 (50.69 %)	810,258 (50.72 %)

행정안전부 주민등록 통계시스템(충청북도 도민수, '21년 7월말 기준)

○ 사업수혜자 (단위 : 명)

구 분	2019년	2020년	2021년
계	1,600,007	1,599,102	1,597,501
여성(비율)	789,623 (49.35 %)	788,574 (49.31 %)	787,243 (49.28 %)
남성(비율)	810,384 (50.65 %)	810,528 (50.69 %)	810,258 (50.72 %)

행정안전부 주민등록 통계시스템(충청북도 도민수, '21년 7월말 기준)

○ 예산현액 및 지출액 (단위 : 원)

구 분		2019년	2020년	2021년
예 산 현 액	계	323,260,000	355,144,000	366,460,000
	여성(비율)	159,532,759 (49.35 %)	175,134,122 (49.31 %)	180,590,228 (49.28 %)
	남성(비율)	163,727,241 (50.65 %)	180,009,878 (50.69 %)	185,869,772 (50.72 %)
지 출 액	계	318,028,850	352,750,690	364,092,420
	여성(비율)	156,951,122 (49.35 %)	173,953,896 (49.31 %)	179,423,493 (49.28 %)
	남성(비율)	161,077,728 (50.65 %)	178,796,794 (50.69 %)	184,668,927 (50.72 %)

□ 자체평가

- 결과에 대한 원인 : 성차별적 문화의 일상화는 홍보영역에서 의식하지 못한 채 성차별적 언어사용이 많을 수 있어 젠더전문가를 통한 모니터링 실시로 성차별 문화를 개선하고자함
- 향후 개선사항 : 월별 SNS운영결과 모니터링 분석, 콘텐츠 성인지 관점에서 담당자 사전검토, 홍보게시물 평가요청 등 성인지적 활동을 통하여 의식고양과 성평등 문화확산에 기여하고자 함



# 감사관

## □ 성인지예산 집행결과

- 감사관 소관 2021년도 성인지 예산은 2개 사업 52,200천원을 편성하여 47,306천원을 집행하여 90.6%의 집행율을 달성함
- 청렴충북 실현을 위한 청렴도 제고 및 부패방지 의식 확산을 위해 노력, 청렴도 1등급 달성
- 성별균형을 고려하여 충청북도 도민감사관을 구성함에 따라, 감사행정 추진시 성별에 따른 요구사항, 시각차이, 전문성 등을 수렴함으로써 도민이 함께하는 충북을 실현하고자 노력함
- 충청북도 도민감사관 40명 중 17명(43%)의 여성 도민감사관을 위촉하여 성별균형을 고려하여 구성함.
- 향후 감사행정 추진 시 성별에 따른 요구사항, 시각차이, 전문성 등을 수렴함으로써 도민이 함께하는 충북을 실현하고자 노력하겠음.

## □ 총괄표

(단위 : 개, 원, %)

회 계 별	사업개수	예산현액	지출액	집행률
총 계	2	52,200,000	47,306,200	90.62 %
일 반 회 계	2	52,200,000	47,306,200	90.62 %
기 타 특 별 회 계	0	0	0	0.00 %
기 금	0	0	0	0.00 %

## □ 사업별 총괄표

(단위 : 개, 원, %)

회 계 별	사업개수	예산현액	지출액	집행률	
총 계	2	52,200,000	47,306,200	90.62 %	
양성평등정책 추진사업	소계	0	0	0.00 %	
	일반회계	0	0	0.00 %	
	기타특별회계	0	0	0.00 %	
	기금	0	0	0.00 %	
성별영향평가 사업	소계	1	12,500,000	9,000,000	72.00 %
	일반회계	1	12,500,000	9,000,000	72.00 %
	기타특별회계	0	0	0	0.00 %
	기금	0	0	0	0.00 %
자치단체특화 사업	소계	1	39,700,000	38,306,200	96.49 %
	일반회계	1	39,700,000	38,306,200	96.49 %
	기타특별회계	0	0	0	0.00 %
	기금	0	0	0	0.00 %

# 도민감사관 활동지원 (일반회계)

## □ 사업개요

- 사업목적 : 도민이 직접 감사에 참여하는 열린감사를 실현하여 행정의 공정성 및 감사 신뢰도 제고
- 사업내용 : 도민감사관 시군 감사, 출자출연기관 감사 참여 및 청렴후견인 활동 수당  
위법, 부당 사항 및 주민 불편, 불만 사항 제보 등 추진
- 대상사업 유형 :

양성평등정책추진사업	성별영향평가사업	자치단체특화사업
	○	

## □ 집행실적

(단위 : 원)

재원별	예산액(A)	예산성립후증감(B)	예산현액(A+B)	지출액	다음연도이월액	집행잔액
계	12,500,000	0	12,500,000	9,000,000	0	3,500,000
자치단체재원	12,500,000	0	12,500,000	9,000,000	0	3,500,000
자체재원	12,500,000	0	12,500,000	9,000,000	0	3,500,000

\* 예산성립후 증감(B) 내역 : 해당없음

○ 예산현액 대비 집행실적(지출액) 분석

- 집행률 : 72.00 %

- 집행실적 분석 : 코로나19 예방을 위한 도민감사관 워크숍 미개최로 3,500,000원의 집행잔액 발생

## □ 성과목표 달성현황

회계연도	성과목표	목표치	실적치
2020	도민감사관 여성참여 정도	48%	48%
2021	도민감사관 여성비율 유지	48%	43%

충청북도 도민감사관 여성비율(내부자료)

## □ 성평등 효과분석

○ 사업대상자

(단위 : 명)

구 분	2019년	2020년	2021년
계	1,599,402	1,599,102	1,597,019
여성(비율)	789,497 (49.36 %)	788,574 (49.31 %)	786,758 (49.26 %)
남성(비율)	809,905 (50.64 %)	810,528 (50.69 %)	810,261 (50.74 %)

2021년 11월말 충청남도 주민등록인구 현황(통계청)

○ 사업수혜자

(단위 : 명)

구 분	2019년	2020년	2021년
계	40	40	40
여성(비율)	19 (47.50 %)	19 (47.50 %)	17 (42.50 %)
남성(비율)	21 (52.50 %)	21 (52.50 %)	23 (57.50 %)

충청남도 도민감사관 : 40명(여 17명 / 남 23명)

○ 예산현액 및 지출액

(단위 : 원)

구 분		2019년	2020년	2021년
예 산 현 액	계	14,000,000	10,000,000	12,500,000
	여성(비율)	6,910,682 (49.36 %)	4,931,355 (49.31 %)	6,158,020 (49.26 %)
	남성(비율)	7,089,318 (50.64 %)	5,068,645 (50.69 %)	6,341,980 (50.74 %)
지 출 액	계	10,296,600	4,900,000	9,000,000
	여성(비율)	4,890,885 (47.50 %)	2,327,500 (47.50 %)	3,825,000 (42.50 %)
	남성(비율)	5,405,715 (52.50 %)	2,572,500 (52.50 %)	5,175,000 (57.50 %)

## □ 자체평가

○ 결과에 대한 원인 : 다양한 분야의 전문가와 지역을 고려하여 위촉한 결과 여성 도민감사관의 비율이 소폭 감소하였음

○ 향후 개선사항 : 다음 기수 위촉시 여성참여 확대를 위해 여성인재 DB를 적극 활용하는 등 여성참여율 제고를 위해 노력하겠음

# 올곧은 공직윤리관 확립 (일반회계)

## □ 사업개요

- 사업목적 : 청렴충북 실현을 위한 청렴도 제고 방향설정 및 부패방지에 대한 지식공유로 깨끗한 사회조성
- 사업내용 : 청탁금지법 홍보물 등 제작으로 부패방지 의식 확산  
 청렴연극 및 특강 등 청렴정책 추진으로 도민 및 전 직원 청렴의식 제고  
 시도행정시스템을 연계한 청렴일일학습시스템 운영으로 직원 청렴의식 함양
- 대상사업 유형 :

양성평등정책추진사업	성별영향평가사업	자치단체특화사업
		○

## □ 집행실적

(단위 : 원)

재원별	예산액 (A)	예산성립후 증감(B)	예산현액 (A+B)	지출액	다음연도 이월액	집행잔액
계	39,700,000	0	39,700,000	38,306,200	0	1,393,800
자치단체재원	39,700,000	0	39,700,000	38,306,200	0	1,393,800
자체재원	39,700,000	0	39,700,000	38,306,200	0	1,393,800

\* 예산성립후 증감(B) 내역 : 해당없음

- 예산현액 대비 집행실적(지출액) 분석

- 집행률 : 96.49 %

- 집행실적 분석 : 청렴일일학습시스템 전산개발비 낙찰차액(750,000원) 및 청렴교육 강사료 집행잔액(643,800원)으로 총 1,393,800원의 집행잔액 발생

## □ 성과목표 달성현황

회계연도	성과목표	목표치	실적치
2020	청렴도 등급 향상	1등급	2등급
2021	청렴교육 등 홍보물 사전 성별 영향평가 실시	1회	2회

국민권익위원회 2021년도 공공기관 청렴도 측정결과(국민권익위원회 발표)

## □ 성평등 효과분석

○ 사업대상자

(단위 : 명)

구 분	2019년	2020년	2021년
계	1,599,402	1,599,102	1,597,019
여성(비율)	789,497 (49.36 %)	788,574 (49.31 %)	786,758 (49.26 %)
남성(비율)	809,905 (50.64 %)	810,528 (50.69 %)	810,261 (50.74 %)

2021년 11월말 충북도 주민등록인구 현황(통계청)

○ 사업수혜자

(단위 : 명)

구 분	2019년	2020년	2021년
계	1,599,402	1,599,102	1,597,019
여성(비율)	789,497 (49.36 %)	788,574 (49.31 %)	786,758 (49.26 %)
남성(비율)	809,905 (50.64 %)	810,528 (50.69 %)	810,261 (50.74 %)

2021년 11월말 충북도 주민등록인구 현황(통계청)

○ 예산현액 및 지출액

(단위 : 원)

구 분		2019년	2020년	2021년
예 산 현 액	계	39,900,000	39,900,000	39,700,000
	여성(비율)	19,695,443 (49.36 %)	19,676,107 (49.31 %)	19,557,872 (49.26 %)
	남성(비율)	20,204,557 (50.64 %)	20,223,893 (50.69 %)	20,142,128 (50.74 %)
지 출 액	계	38,837,080	37,718,350	38,306,200
	여성(비율)	19,170,764 (49.36 %)	18,600,258 (49.31 %)	18,871,228 (49.26 %)
	남성(비율)	19,666,316 (50.64 %)	19,118,092 (50.69 %)	19,434,972 (50.74 %)

## □ 자체평가

- 결과에 대한 원인 : 청렴홍보 시책을 원활히 추진하였으며, 전직원 대상 청렴교육, 청렴연극 및 문화공연 등을 내실있게 추진하였음. 또한, 청렴홍보물 제작시 성인지 감수성에 유의하여 제작, 활용하였음
- 향후 개선사항 : 청렴교육, 청렴연극 및 문화공연에서도 성인지 감수성이 낮은 표현이 활용되지 않도록 사전에 교육내용을 면밀히 검토하는 등 성평등 문화확산을 위해 노력하겠음

# 여성가족정책관

## □ 성인지예산 집행결과

- 여성가족정책관 2021년도 성인지예산은 11개 사업, 19,825,525천원이 편성 되었으며, 19,483,515천원을 집행하여 98.27% 집행률을 달성하였음
- 2021년 성인지 예산은 성과목표를 달성하기 위하여 전략적 목표를 잡고 사업계획을 집행 하였으나 코로나19로 인해 사업량 감소 및 그에 따른 사업축소로 대부분 목표 미달성하였음 이에 비대면 전환 등 다양한 방법으로 전반적인 사업운영의 어려움을 극복해보려고 노력하였음
- 22년도 사업 추진 시, 코로나19 감염 확산 대비 비대면 전환 가능 사업 우선 선정할 예정이며, 가정폭력 성폭력 피해자 보호시설 운영 및 여성의 일자리 취·창업율, 여성단체 지원 사업 확대를 통해 남녀가 동등하게 수혜를 받을 수 있도록 적극 노력하겠음. 또한 공동육아나눔터 개소 확대 및 신규이용자 발굴 확대, 프로그램의 다양화 등으로 돌봄의 질 제고하도록 노력하겠음

## □ 총괄표

(단위 : 개, 원, %)

회 계 별	사업개수	예산현액	지출액	집행률
총 계	11	19,825,525,000	19,483,515,000	98.27 %
일 반 회 계	10	19,715,540,000	19,373,530,000	98.27 %
기 타 특 별 회 계	0	0	0	0.00 %
기 금	1	109,985,000	109,985,000	100.00 %

## □ 사업별 총괄표

(단위 : 개, 원, %)

회 계 별	사업개수	예산현액	지출액	집행률	
총 계	11	19,825,525,000	19,483,515,000	98.27 %	
양성평등정책 추진사업	소계	9	18,964,816,000	18,622,806,000	98.20 %
	일반회계	8	18,854,831,000	18,512,821,000	98.19 %
	기타특별회계	0	0	0	0.00 %
	기금	1	109,985,000	109,985,000	100.00 %
성별영향평가 사업	소계	1	507,329,000	507,329,000	100.00 %
	일반회계	1	507,329,000	507,329,000	100.00 %
	기타특별회계	0	0	0	0.00 %
	기금	0	0	0	0.00 %
자치단체특화 사업	소계	1	353,380,000	353,380,000	100.00 %
	일반회계	1	353,380,000	353,380,000	100.00 %
	기타특별회계	0	0	0	0.00 %
	기금	0	0	0	0.00 %

# 다문화가족지원센터 운영 (일반회계)

## □ 사업개요

- 사업목적 : 다문화가족의 안정적인 정착과 가족생활을 지원하기 위해 한국어교육 등 종합적인 서비스를 제공하여 다문화가족의 한국사회 조기적응 및 사회 경제적 자립지원 도모
- 사업내용 : 다문화가족지원센터 운영(지역센터 운영을 위한 인건비)  
(주요사업)가족·성평등·인권 통합상담, 자원연계, 지역사회 홍보 등
- 대상사업 유형 :

양성평등정책추진사업	성별영향평가사업	자치단체특화사업
○		

## □ 집행실적

(단위 : 원)

재원별	예산액(A)	예산성립후 증감(B)	예산현액(A+B)	지출액	다음연도 이월액	집행잔액
계	201,864,000	0	201,864,000	201,864,000	0	0
자치단체재원	46,584,000	0	46,584,000	46,584,000	0	0
자체재원	46,584,000	0	46,584,000	46,584,000	0	0
국고지원	155,280,000	0	155,280,000	155,280,000	0	0
기금보조금	155,280,000	0	155,280,000	155,280,000	0	0

\* 예산성립후 증감(B) 내역 : 해당없음  
(당초예산변경 : 여가부 내시변경으로 26천원 감액)

- 예산현액 대비 집행실적(지출액) 분석
  - 집행률 : 100.00 %
  - 집행실적 분석 : 사업비 100% 집행

## □ 성과목표 달성현황

회계연도	성과목표	목표치	실적치
2020	남성이용자 비율 확대	18%	18%
2021	남성이용자 비율 확대	20%	27%

다문화가족지원센터 실적보고서

## □ 성평등 효과분석

○ 사업대상자

(단위 : 명)

구 분	2019년	2020년	2021년
계	36,290	37,645	37,645
여성(비율)	18,887 (52.04 %)	19,617 (52.11 %)	19,617 (52.11 %)
남성(비율)	17,403 (47.96 %)	18,028 (47.89 %)	18,028 (47.89 %)

통계출처 : 외국인주민현황(행정안전부)

사업대상자 : 다문화가구

○ 사업수혜자

(단위 : 명)

구 분	2019년	2020년	2021년
계	4,611	1,123	1,006
여성(비율)	3,842 (83.32 %)	920 (81.92 %)	728 (72.37 %)
남성(비율)	769 (16.68 %)	203 (18.08 %)	278 (27.63 %)

통계출처 : 실적보고서

사업수혜자 : 다문화가족지원센터 이용자

○ 예산현액 및 지출액

(단위 : 원)

구 분		2019년	2020년	2021년
예 산 현 액	계	479,375,000	295,035,000	201,864,000
	여성(비율)	249,488,995 (52.04 %)	153,744,232 (52.11 %)	105,192,352 (52.11 %)
	남성(비율)	229,886,005 (47.96 %)	141,290,768 (47.89 %)	96,671,648 (47.89 %)
지 출 액	계	479,375,000	295,035,000	201,864,000
	여성(비율)	399,427,185 (83.32 %)	241,702,760 (81.92 %)	146,080,509 (72.37 %)
	남성(비율)	79,947,815 (16.68 %)	53,332,240 (18.08 %)	55,783,491 (27.63 %)

## □ 자체평가

○ 결과에 대한 원인 : 다문화가족지원센터는 결혼이민자의 정착지원을 위한 기관으로 결혼이민여성이 이용률이 높으나 남성의 이용률도 지속적으로 증가

○ 향후 개선사항 : 결혼이민자 배우자 등 가구 구성원 전체에 대한 서비스를 확대하여 남성 이용자 비율 제고



# 아이돌봄 지원 (일반회계)

## □ 사업개요

- 사업목적 : 가정의 아이돌봄을 지원하여 아이의 복지증진 및 보호자의 일가정 양립을 통한 가족구성원의 삶의 질 향상과 양육친화적인 가족환경 조성
- 사업내용 : 양육공백이 발생한 가정의 만 12세 이하 아동을 대상으로 아이돌보미가 찾아가서 돌봄 서비스 제공
- 대상사업 유형 :

양성평등정책추진사업	성별영향평가사업	자치단체특화사업
○		

## □ 집행실적

(단위 : 원)

재원별	예산액(A)	예산성립후 증감(B)	예산현액(A+B)	지출액	다음연도 이월액	집행잔액
계	10,672,552,000	0	10,672,552,000	10,330,542,000	0	342,010,000
자치단체재원	1,233,178,000	0	1,233,178,000	1,194,215,000	0	38,963,000
자체재원	1,233,178,000	0	1,233,178,000	1,194,215,000	0	38,963,000
국고지원	9,439,374,000	0	9,439,374,000	9,136,327,000	0	303,047,000
국고보조금	9,439,374,000	0	9,439,374,000	9,136,327,000	0	303,047,000

\* 예산성립후 증감(B) 내역 : 해당없음  
(당초예산변경 : 여가부 내시변경으로 60,835천원 증액)

- 예산현액 대비 집행실적(지출액) 분석
  - 집행률 : 96.80 %
  - 집행실적 분석 : 3,251명 수혜아동에 대한 여가부 교부 예산 전액 집행
    - \* 최종예산 성립 후 국비 내시 변경

## □ 성과목표 달성현황

회계연도	성과목표	목표치	실적치
2020	아이돌봄 서비스 확대	3,250명	2,886명
2021	아이돌봄 서비스 확대 (서비스 이용 아동수)	3,400명	3,251명

\*아이돌봄통합업무관리시스템

## □ 성평등 효과분석

○ 사업대상자

(단위 : 명)

구 분	2019년	2020년	2021년
계	173,250	166,877	163,778
여성(비율)	84,382 (48.71 %)	81,300 (48.72 %)	79,866 (48.76 %)
남성(비율)	88,868 (51.29 %)	85,577 (51.28 %)	83,912 (51.24 %)

\*충청북도 만 12세 이하 아동수, 통계청

○ 사업수혜자

(단위 : 명)

구 분	2019년	2020년	2021년
계	3,270	2,886	3,251
여성(비율)	1,596 (48.81 %)	1,427 (49.45 %)	1,628 (50.08 %)
남성(비율)	1,674 (51.19 %)	1,459 (50.55 %)	1,623 (49.92 %)

\*아이돌봄통합업무관리시스템

○ 예산현액 및 지출액

(단위 : 원)

구 분		2019년	2020년	2021년
예 산 현 액	계	10,567,227,000	10,316,076,000	10,672,552,000
	여성(비율)	5,146,803,744 (48.71 %)	5,025,839,264 (48.72 %)	5,204,447,716 (48.76 %)
	남성(비율)	5,420,423,256 (51.29 %)	5,290,236,736 (51.28 %)	5,468,104,284 (51.24 %)
지 출 액	계	10,567,227,000	10,316,076,000	10,330,542,000
	여성(비율)	5,157,582,352 (48.81 %)	5,100,845,617 (49.45 %)	5,173,215,126 (50.08 %)
	남성(비율)	5,409,644,648 (51.19 %)	5,215,230,383 (50.55 %)	5,157,326,874 (49.92 %)

## □ 자체평가

○ 결과에 대한 원인 : 코로나19로 아이돌봄서비스 이용자 발굴이 어려움

(가정 내 외부인 출입에 대한 불안으로 가족돌봄 증가)

○ 향후 개선사항 : 아이돌보미 방역 수칙 준수 철저히 자녀를 안심하고 돌볼 수 있는 환경 조성

# 여성단체 활성화 (양성평등기금)

## □ 사업개요

- 사업목적 : 양성평등 실현, 여성권익증진과 사회참여 확대 등을 위한 단체 등 지원
- 사업내용 : 1. 양성평등 실현을 위한 사업  
 2. 여성의 권익증진을 위한 사업  
 3. 여성의 능력개발과 인재 양성을 위한 사업  
 4. 취약계층 여성과 가족의 복지증진을 위한 사업  
 5. 그 밖에 양성평등과 여성권익 향상을 위하여 도지사가 필요하다고 인정하는 사업
- 대상사업 유형 :

양성평등정책추진사업	성별영향평가사업	자치단체특화사업
○		

## □ 집행실적

(단위 : 원)

재 원 별	예산액 (A)	예산성립후 증감(B)	예산현액 (A+B)	지출액	다음연도 이월액	집행잔액
계	109,985,000	0	109,985,000	109,985,000	0	0
자 치 단 체 재 원	109,985,000	0	109,985,000	109,985,000	0	0
자 체 재 원	109,985,000	0	109,985,000	109,985,000	0	0

\* 예산성립후 증감(B) 내역 : 해당없음  
 (당초예산대비 15천원 감액)

- 예산현액 대비 집행실적(지출액) 분석
  - 집행률 : 100.00 %
  - 집행실적 분석 : 예산현액 100% 집행

## □ 성과목표 달성현황

회계연도	성과목표	목표치	실적치
2020	양성평등 실현을 위한 사업추진	15개	9개
2021	양성평등 실현을 위한 사업추진 (지원사업수)	14개	16개

양성평등기금 지원사업 수(정산보고서)

## □ 성평등 효과분석

○ 사업대상자

(단위 : 명)

구 분	2019년	2020년	2021년
계	1,600,007	1,600,839	1,597,179
여성(비율)	789,623 (49.35 %)	811,591 (50.70 %)	787,084 (49.28 %)
남성(비율)	810,384 (50.65 %)	789,248 (49.30 %)	810,095 (50.72 %)

충청북도 도민수(통계청 국가통계포털)

○ 사업수혜자

(단위 : 명)

구 분	2019년	2020년	2021년
계	13	14	15
여성(비율)	12 (92.31 %)	13 (92.86 %)	13 (86.67 %)
남성(비율)	1 (7.69 %)	1 (7.14 %)	2 (13.33 %)

연도별 보조사업자 대표 성별통계(사업결과 보고서)

○ 예산현액 및 지출액

(단위 : 원)

구 분		2019년	2020년	2021년
예 산 현 액	계	50,319,000	68,423,000	109,985,000
	여성(비율)	24,833,041 (49.35 %)	34,688,992 (50.70 %)	54,200,208 (49.28 %)
	남성(비율)	25,485,959 (50.65 %)	33,734,008 (49.30 %)	55,784,792 (50.72 %)
지 출 액	계	50,319,000	68,422,200	109,985,000
	여성(비율)	46,448,308 (92.31 %)	63,534,900 (92.86 %)	95,320,333 (86.67 %)
	남성(비율)	3,870,692 (7.69 %)	4,887,300 (7.14 %)	14,664,667 (13.33 %)

## □ 자체평가

- 결과에 대한 원인 : 사업의 다양성과 다양한 대상자들의 참여를 위해 전체 지원사업 수를 확대하기 위해 노력, 성과목표를 무난하게 달성하였음
- 향후 개선사항 : 사업종료 후 참여자 등 대상으로 만족도 조사를 실시하고 있으며 조사결과 환류과정을 통해 매년 사업효과가 최대화 될 수 있도록 운영하고자 함. 또한, 다양한 연령과 계층의 인원이 참여할 수 있도록 노력하겠음.

# 성문화센터 운영지원(직접) (일반회계)

## □ 사업개요

- 사업목적 : 청소년대상의 상시적인 성문화 및 성교육 체계구축을 통해 청소년의 성적 자기결정권 함양 및 건전한 성가치관 정립
- 사업내용 : 성문화체험관 운영(고정형, 이동형)  
임신, 출산, 성매매, 10대의 성 등의 주제로 체험관을 활용한 성 가치관 교육, 자료발간  
학교, 청소년시설 등 대상으로 찾아가는 성교육 운영
- 대상사업 유형 :

양성평등정책추진사업	성별영향평가사업	자치단체특화사업
○		

## □ 집행실적

(단위 : 원)

재원별	예산액(A)	예산성립후 증감(B)	예산현액(A+B)	지출액	다음연도 이월액	집행잔액
계	311,724,000	0	311,724,000	311,724,000	0	0
자치단체재원	155,862,000	0	155,862,000	155,862,000	0	0
자체재원	155,862,000	0	155,862,000	155,862,000	0	0
국고지원	155,862,000	0	155,862,000	155,862,000	0	0
기금보조금	155,862,000	0	155,862,000	155,862,000	0	0

\* 예산성립후 증감(B) 내역 : 증감내역 없음

- 예산현액 대비 집행실적(지출액) 분석
  - 집행률 : 100.00 %
  - 집행실적 분석 : 사업비 100% 집행하였음

## □ 성과목표 달성현황

회계연도	성과목표	목표치	실적치
2020	성인지적 성문화 교육 추진	2,950회수	1,508회수
2021	직원 역량강화를 통한 성교육 질 향상 (직원 역량강화 교육)	2회	34회

2021년 성문화센터 운영 실적보고서

## □ 성평등 효과분석

○ 사업대상자

(단위 : 명)

구 분	2019년	2020년	2021년
계	226,115	222,470	254,519
여성(비율)	109,055 (48.23 %)	107,490 (48.32 %)	120,353 (47.29 %)
남성(비율)	117,060 (51.77 %)	114,980 (51.68 %)	134,166 (52.71 %)

도내 청소년 9-24세 주민등록인구 현황(2021년 12월말 기준)

○ 사업수혜자

(단위 : 명)

구 분	2019년	2020년	2021년
계	77,248	33,411	64,832
여성(비율)	38,351 (49.65 %)	16,967 (50.78 %)	33,772 (52.09 %)
남성(비율)	38,897 (50.35 %)	16,444 (49.22 %)	31,060 (47.91 %)

2021년 성문화센터 운영 실적보고서

○ 예산현액 및 지출액

(단위 : 원)

구 분		2019년	2020년	2021년
예 산 현 액	계	301,172,000	309,104,000	311,724,000
	여성(비율)	145,254,903 (48.23 %)	149,348,627 (48.32 %)	147,403,214 (47.29 %)
	남성(비율)	155,917,097 (51.77 %)	159,755,373 (51.68 %)	164,320,786 (52.71 %)
지 출 액	계	301,172,000	309,104,000	311,724,000
	여성(비율)	149,521,636 (49.65 %)	156,971,284 (50.78 %)	162,381,894 (52.09 %)
	남성(비율)	151,650,364 (50.35 %)	152,132,716 (49.22 %)	149,342,106 (47.91 %)

## □ 자체평가

○ 결과에 대한 원인 : 성교육 질 향상을 위한 직원 역량강화 교육을 적극 실시하여 청소년의 올바른 성지식 및 정보 제공을 위해 노력함

○ 향후 개선사항 : 교육에 있어 전문가 모니터링 실시 등 성과목표 수정

# 새일센터 지정 운영(시군) (일반회계)

## □ 사업개요

- 사업목적 : 경력단절여성에게 취업상담, 직업교육훈련, 인턴십 및 취업 후 사후관리 등 종합적인 취업 지원 서비스를 제공하여 여성의 경제활동 참여율 제고
- 사업내용 : 직업상담, 알선, 구인구직 발굴 및 DB관리, 직장체험 프로그램(인턴) 운영  
직업훈련교육, 취업연계 및 취업지원 협의체 운영, 사후관리 사업 운영
- 대상사업 유형 :

양성평등정책추진사업	성별영향평가사업	자치단체특화사업
○		

## □ 집행실적

(단위 : 원)

재원별	예산액(A)	예산성립후 증감(B)	예산현액(A+B)	지출액	다음연도 이월액	집행잔액
계	1,246,652,000	0	1,246,652,000	1,246,652,000	0	0
국고지원	1,246,652,000	0	1,246,652,000	1,246,652,000	0	0
국고보조금	1,246,652,000	0	1,246,652,000	1,246,652,000	0	0

\* 예산성립후 증감(B) 내역 : 해당 없음  
(당초예산대비 55,792천원 증액)

- 예산현액 대비 집행실적(지출액) 분석
  - 집행률 : 100.00 %
  - 집행실적 분석 : 2021 회계연도 새일센터 지정운영(시군) 사업의 예산현액 및 지출액은 각각 1,246,652,000원으로 100%의 집행률을 달성함

## □ 성과목표 달성현황

회계연도	성과목표	목표치	실적치
2020	취.창업여성 수	3,750명	2,714명
2021	여성 일자리 확대 (취.창업여성 수)	2,119명	2,724명

각 4개 시군(청주·충주·제천·영동) 새일센터를 통해 취·창업한 여성 수(여성가족부 e새일시스템, '21. 12. 기준)

## □ 성평등 효과분석

○ 사업대상자

(단위 : 명)

구 분	2019년	2020년	2021년
계	314,000	308,000	310,000
여성(비율)	314,000 (100.00 %)	308,000 (100.00 %)	310,000 (100.00 %)
남성(비율)	0 (0.00 %)	0 (0.00 %)	0 (0.00 %)

충청북도 여성 비경제활동인구 수(통계청, 경제활동 인구조사, '21. 12.기준)

○ 사업수혜자

(단위 : 명)

구 분	2019년	2020년	2021년
계	3,430	2,714	2,724
여성(비율)	3,430 (100.00 %)	2,714 (100.00 %)	2,724 (100.00 %)
남성(비율)	0 (0.00 %)	0 (0.00 %)	0 (0.00 %)

각 4개 시군(청주·충주·제천·영동) 새일센터를 통해 취·창업한 여성 수(여성가족부 e새일시스템, '21. 12.기준)

- 예·결산서 작성 시기가 상이해 수치에 차이가 발생하여 예산서 작성 시의 추정치에서 확정치로 변경

○ 예산현액 및 지출액

(단위 : 원)

구 분		2019년	2020년	2021년
예 산 현 액	계	995,419,000	1,016,575,000	1,246,652,000
	여성(비율)	995,419,000 (100.00 %)	1,016,575,000 (100.00 %)	1,246,652,000 (100.00 %)
	남성(비율)	0 (0.00 %)	0 (0.00 %)	0 (0.00 %)
지 출 액	계	995,419,000	1,016,575,000	1,246,652,000
	여성(비율)	995,419,000 (100.00 %)	1,016,575,000 (100.00 %)	1,246,652,000 (100.00 %)
	남성(비율)	0 (0.00 %)	0 (0.00 %)	0 (0.00 %)

## □ 자체평가

○ 결과에 대한 원인 : 2021년 각 4개 시군(청주·충주·제천·영동) 새일센터의 사업 운영을 통해 2,119명의 여성 취·창업자 수를 목표치로 설정하여 추진한 결과, 코로나19 상황속에서도 비대면 온라인 시스템 등을 활용하여 직업교육훈련, 취업상담 등을 진행하였으며 2021년 12월 기준 2,724명의 여성을 취·창업으로 연계하여 목표치 대비 128.5%를 달성함

○ 향후 개선사항 : 코로나19의 지속적 확산에 따라 철저한 방역 수칙 준수를 바탕으로 취업 지원 서비스의 제공과 함께 비대면 온라인 시스템 등을 활용한 취업지원 방식의 다양화 필요



# 새일센터 지정운영(직접) (일반회계)

## □ 사업개요

- 사업목적 : 여성새일센터 미설치 지역(7개 군)의 여성취업지원센터 및 산단형 여성새일센터 운영을 통한 여성의 취업을 제고  
도내 새일센터 역량 강화 및 일자리 네트워크 구축, 산단 맞춤형 전문 취업지원 서비스 제공

- 사업내용 : 직업 상담, 알선, 구인구직 발굴 및 DB관리, 직장 체험 프로그램(인턴) 운영  
직업교육훈련, 취업연계 및 취업지원협의체 운영, 사후관리 사업 운영

- 대상사업 유형 :

양성평등정책추진사업	성별영향평가사업	자치단체특화사업
○		

## □ 집행실적

(단위 : 원)

재원별	예산액(A)	예산성립후 증감(B)	예산현액(A+B)	지출액	다음연도 이월액	집행잔액
계	2,501,015,000	0	2,501,015,000	2,501,015,000	0	0
자치단체재원	959,800,000	0	959,800,000	959,800,000	0	0
자체재원	959,800,000	0	959,800,000	959,800,000	0	0
국고지원	1,541,215,000	0	1,541,215,000	1,541,215,000	0	0
국고보조금	1,541,215,000	0	1,541,215,000	1,541,215,000	0	0

\* 예산성립후 증감(B) 내역 : 해당없음  
(당초예산대비 431,265천원 증액)

- 예산현액 대비 집행실적(지출액) 분석

- 집행률 : 100.00 %
- 집행실적 분석 : 2021 회계연도 새일센터 지정운영(직접) 사업의 예산현액 및 지출액은 각각 2,501,015,000원으로 100%의 집행률을 달성함

## □ 성과목표 달성현황

회계연도	성과목표	목표치	실적치
2020	취·창업여성 수	3,550명	3,075명
2021	여성 일자리 유지(취·창업여성 수)	2,438명	2,893명

충북여성새로일하기지원본부를 통하여 취·창업한 여성 수(여성가족부 e새일시스템, '21.12.기준)

## □ 성평등 효과분석

○ 사업대상자

(단위 : 명)

구 분	2019년	2020년	2021년
계	314,000	308,000	310,000
여성(비율)	314,000 (100.00 %)	308,000 (100.00 %)	310,000 (100.00 %)
남성(비율)	0 (0.00 %)	0 (0.00 %)	0 (0.00 %)

충청북도 여성 비경제활동인구 수(통계청, 경제활동 인구조사), '21. 12. 기준

○ 사업수혜자

(단위 : 명)

구 분	2019년	2020년	2021년
계	3,384	3,075	2,893
여성(비율)	3,384 (100.00 %)	3,075 (100.00 %)	2,893 (100.00 %)
남성(비율)	0 (0.00 %)	0 (0.00 %)	0 (0.00 %)

충북여성새로일하기지원본부를 통하여 취·창업한 여성 수(여성가족부 e새일시스템, '21. 12. 기준)

- 예·결산서 작성 시기가 상이해 수치에 차이가 발생하여 예산서 작성 시의 추정치에서 확정치로 변경

○ 예산현액 및 지출액

(단위 : 원)

구 분		2019년	2020년	2021년
예 산 현 액	계	2,037,422,000	2,130,160,000	2,501,015,000
	여성(비율)	2,037,422,000 (100.00 %)	2,130,160,000 (100.00 %)	2,501,015,000 (100.00 %)
	남성(비율)	0 (0.00 %)	0 (0.00 %)	0 (0.00 %)
지 출 액	계	2,037,422,000	2,130,160,000	2,501,015,000
	여성(비율)	2,037,422,000 (100.00 %)	2,130,160,000 (100.00 %)	2,501,015,000 (100.00 %)
	남성(비율)	0 (0.00 %)	0 (0.00 %)	0 (0.00 %)

## □ 자체평가

○ 결과에 대한 원인 : 2021년 충북여성새로일하기지원본부의 사업 운영을 통해 2,438명의 여성 취·창업자 수를 목표로 설정하여 추진한 결과, 코로나19 상황속에서도 비대면 온라인 시스템 등을 활용하여 직업교육훈련, 취업상담 등을 진행하였으며, 2021년 12월 기준 2,893명의 여성을 취·창업으로 연계하여 목표치 대비 116.5% 초과 달성함

○ 향후 개선사항 : 코로나19의 지속적 확산에 따라 철저한 방역 수칙 준수를 바탕으로 취업 지원 서비스의 제공과 함께 비대면 온라인 시스템 등을 활용한 취업지원 방식의 다양화 필요

# 학교 밖 청소년 지원(직접) (일반회계)

## □ 사업개요

- 사업목적 : 학교밖 청소년의 개인적 특성과 수요를 고려한 상담, 교육지원, 직업체험 및 취업, 자립지원을 통하여 건강한 사회구성원으로서의 성장 지원
- 사업내용 : 지역자원 연계망 구축지원, 정책수요 분석 및 특성화 프로그램 개발  
상담지원, 교육지원, 직업체험 및 취업지원, 자립지원 등 프로그램 운영  
시군 학교 밖 청소년지원센터 컨설팅
- 대상사업 유형 :

양성평등정책추진사업	성별영향평가사업	자치단체특화사업
		○

## □ 집행실적

(단위 : 원)

재원별	예산액(A)	예산성립후 증감(B)	예산현액(A+B)	지출액	다음연도 이월액	집행잔액
계	353,380,000	0	353,380,000	353,380,000	0	0
자치단체재원	106,014,000	0	106,014,000	106,014,000	0	0
자체재원	106,014,000	0	106,014,000	106,014,000	0	0
국고지원	247,366,000	0	247,366,000	247,366,000	0	0
기금보조금	247,366,000	0	247,366,000	247,366,000	0	0

\* 예산성립후 증감(B) 내역 : 증감내역 없음

○ 예산현액 대비 집행실적(지출액) 분석

- 집행률 : 100.00 %

- 집행실적 분석 : 사업비 100%로 집행하였음

## □ 성과목표 달성현황

회계연도	성과목표	목표치	실적치
2021	수혜청소년 프로그램 만족도	87점	100점

2021년 학교밖청소년 운영 결과보고서

## □ 성평등 효과분석

○ 사업대상자

(단위 : 명)

구 분	2019년	2020년	2021년
계	1,330	1,277	839
여성(비율)	670 (50.38 %)	645 (50.51 %)	389 (46.36 %)
남성(비율)	660 (49.62 %)	632 (49.49 %)	450 (53.64 %)

충북교육통계연보(학업중단현황)

○ 사업수혜자

(단위 : 명)

구 분	2019년	2020년	2021년
계	147	86	76
여성(비율)	97 (65.99 %)	49 (56.98 %)	56 (73.68 %)
남성(비율)	50 (34.01 %)	37 (43.02 %)	20 (26.32 %)

꿈드림정보망(충청북도 학교밖청소년센터 등록 현황)

○ 예산현액 및 지출액

(단위 : 원)

구 분		2019년	2020년	2021년
예 산 현 액	계	347,500,000	351,966,000	353,380,000
	여성(비율)	175,056,391 (50.38 %)	177,774,526 (50.51 %)	163,843,647 (46.36 %)
	남성(비율)	172,443,609 (49.62 %)	174,191,474 (49.49 %)	189,536,353 (53.64 %)
지 출 액	계	347,500,000	351,966,000	353,380,000
	여성(비율)	229,302,721 (65.99 %)	200,538,767 (56.98 %)	260,385,263 (73.68 %)
	남성(비율)	118,197,279 (34.01 %)	151,427,233 (43.02 %)	92,994,737 (26.32 %)

## □ 자체평가

- 결과에 대한 원인 : 코로나19로 비대면으로 진행한 사업에 있어 만족도 조사가 원활하게 진행되지 못한 측면이 있었지만, 만족도 조사를 진행한 사업들에 있어서는 높은 만족도 점수를 나타내었음.
- 향후 개선사항 : 모든 사업에 있어 만족도 조사가 원활하게 진행될 수 있도록 하겠으며, 향후 성과목표를 작성하는 것에 있어 성평등한 문화 확산을 위한 성과목표를 세울 수 있도록 노력하겠음.

# 공동육아나눔터 운영 (일반회계)

## □ 사업개요

- 사업목적 : 핵가족화로 인해 약화된 가족돌봄 기능을 보완하여 부모의 육아부담 경감  
지역사회가 참여하는 돌봄공동체 조성을 통해 양육친화적인 사회환경 구축
- 사업내용 : (공간제공) 자녀돌봄을 위한 안전한 공간 제공  
(프로그램 운영) 부모와 자녀 공동참여형 프로그램 운영  
(공동육아 지원) 품앗이 돌봄 공동체 구성·운영 지원
- 대상사업 유형 :

양성평등정책추진사업	성별영향평가사업	자치단체특화사업
	○	

## □ 집행실적

(단위 : 원)

재원별	예산액(A)	예산성립후 증감(B)	예산현액(A+B)	지출액	다음연도 이월액	집행잔액
계	507,329,000	0	507,329,000	507,329,000	0	0
자치단체재원	117,076,000	0	117,076,000	117,076,000	0	0
자체재원	117,076,000	0	117,076,000	117,076,000	0	0
국고지원	390,253,000	0	390,253,000	390,253,000	0	0
기금보조금	390,253,000	0	390,253,000	390,253,000	0	0

\* 예산성립후 증감(B) 내역 : 해당없음

- 예산현액 대비 집행실적(지출액) 분석
  - 집행률 : 100.00 %
  - 집행실적 분석 : 사업비100%집행

## □ 성과목표 달성현황

회계연도	성과목표	목표치	실적치
2020	공동육아나눔터 서비스 확대	3,800명	3,987명
2021	남성의 육아 참여 확대 (남성이용자 비율)	35%	36%

\* 공동육아나눔터 이용자, 결과보고서

□ 성평등 효과분석

○ 사업대상자

(단위 : 명)

구 분	2019년	2020년	2021년
계	1,265,545	1,311,308	1,397,885
여성(비율)	626,597 (49.51 %)	648,421 (49.45 %)	688,932 (49.28 %)
남성(비율)	638,948 (50.49 %)	662,887 (50.55 %)	708,953 (50.72 %)

\*공동육아나눔터 설치 시군 (청주,충주,제천,진천,괴산,음성)인구수, 통계청

○ 사업수혜자

(단위 : 명)

구 분	2019년	2020년	2021년
계	3,600	3,987	5,363
여성(비율)	1,782 (49.50 %)	1,972 (49.46 %)	3,444 (64.22 %)
남성(비율)	1,818 (50.50 %)	2,015 (50.54 %)	1,919 (35.78 %)

\* 공동육아나눔터 이용자, 결과보고서

\* 2020년까지 성별분리통계 미산출로 사업대상자 비율에 따라 성별 비율 작성

○ 예산현액 및 지출액

(단위 : 원)

구 분		2019년	2020년	2021년
예 산 현 액	계	0	361,384,000	507,329,000
	여성(비율)	0 (0.00 %)	178,698,654 (49.45 %)	250,031,428 (49.28 %)
	남성(비율)	0 (0.00 %)	182,685,346 (50.55 %)	257,297,572 (50.72 %)
지 출 액	계	0	361,384,000	507,329,000
	여성(비율)	0 (0.00 %)	178,743,227 (49.46 %)	325,795,464 (64.22 %)
	남성(비율)	0 (0.00 %)	182,640,773 (50.54 %)	181,533,536 (35.78 %)

□ 자체평가

○ 결과에 대한 원인 : 코로나19로 인해 비대면프로그램(키트 제공 등)등을 통해 더욱 많은 인원이 공동육아나눔터를 이용할 수 있도록 하였으며 이로 인해 가족단위의 참가가 늘어나 남성의 비율이 증가함

○ 향후 개선사항 : 공동육아나눔터 개소 확대 및 신규이용자 발굴 확대, 프로그램의 다양화 등으로 돌봄의 질 제고, 아빠와 가족이 함께 참여할 수 있는 프로그램 확대로 성별 격차 완화 및 성평등 의식 확산

# 가정폭력피해자 보호시설 운영지원 (일반회계)

## □ 사업개요

- 사업목적 : 가정폭력 피해자에 대한 안전한 보호와 상담치료를 통해 신체적 정신적 안정회복 및 사회복귀 도모
- 사업내용 : 가정폭력 피해자와 동반 아동의 보호, 숙식제공 및 자립자활 교육서비스 제공  
피해자의 심리적 안정과 사회적응을 위한 상담 및 치료 지원
- 대상사업 유형 :

양성평등정책추진사업	성별영향평가사업	자치단체특화사업
○		

## □ 집행실적

(단위 : 원)

재원별	예산액(A)	예산성립후증감(B)	예산현액(A+B)	지출액	다음연도이월액	집행잔액
계	724,697,000	0	724,697,000	724,697,000	0	0
자치단체재원	105,001,000	0	105,001,000	105,001,000	0	0
자체재원	105,001,000	0	105,001,000	105,001,000	0	0
국고지원	619,696,000	0	619,696,000	619,696,000	0	0
기금보조금	619,696,000	0	619,696,000	619,696,000	0	0

\* 예산성립후 증감(B) 내역 : 해당없음

- 예산현액 대비 집행실적(지출액) 분석
  - 집행률 : 100.00 %
  - 집행실적 분석 : 예산액 100% 집행

## □ 성과목표 달성현황

회계연도	성과목표	목표치	실적치
2020	가정폭력피해자 보호시설 운영	50명	44명
2021	가정폭력피해자 지원확대	56명	42명

연평균 보호인원(내부자료)

## □ 성평등 효과분석

○ 사업대상자

(단위 : 명)

구 분	2019년	2020년	2021년
계	19,584	17,225	18,051
여성(비율)	17,262 (88.14 %)	15,577 (90.43 %)	15,468 (85.69 %)
남성(비율)	2,322 (11.86 %)	1,648 (9.57 %)	2,583 (14.31 %)

도내 가정폭력피해자수(상당의뢰 건수 기준), '21년 12월말 기준

○ 사업수혜자

(단위 : 명)

구 분	2019년	2020년	2021년
계	51	44	42
여성(비율)	51 (100.00 %)	44 (100.00 %)	42 (100.00 %)
남성(비율)	0 (0.00 %)	0 (0.00 %)	0 (0.00 %)

연평균 보호인원(내부자료)

○ 예산현액 및 지출액

(단위 : 원)

구 분		2019년	2020년	2021년
예 산 현 액	계	587,415,000	628,593,000	724,697,000
	여성(비율)	517,767,449 (88.14 %)	568,452,433 (90.43 %)	620,996,798 (85.69 %)
	남성(비율)	69,647,551 (11.86 %)	60,140,567 (9.57 %)	103,700,202 (14.31 %)
지 출 액	계	587,415,000	628,593,000	724,697,000
	여성(비율)	587,415,000 (100.00 %)	628,593,000 (100.00 %)	724,697,000 (100.00 %)
	남성(비율)	0 (0.00 %)	0 (0.00 %)	0 (0.00 %)

## □ 자체평가

○ 결과에 대한 원인 : 2021년에는 가정폭력 피해자 보호시설의 입소자 수를 56명으로 목표하였으나 실제 42명이 입소하여 84%의 달성률을 보임. 가정폭력피해자 보호시설은 연중 입소자 수 예측이 어렵고 입퇴소자 수가 유동적이므로 목표치 유지 및 설정이 어려움.

○ 향후 개선사항 : 보호시설 입소자가 퇴소 후 안정적으로 자립할 수 있도록 입소자 자립지원 역량 강화 및 시설 입소자들의 만족도 향상을 위한 쾌적한 시설 환경 개선



# 성폭력피해자 보호시설 운영지원 (일반회계)

## □ 사업개요

○ 사업목적 : 성폭력 피해자에 대한 안전한 보호와 상담치료를 통해 신체적 정신적 안정회복 및 사회복귀 도모

○ 사업내용 : 성폭력 피해자 보호와 숙식제공, 피해자의 심리적 안정과 사회 적응을 위한 상담 치료 등

○ 대상사업 유형 :

양성평등정책추진사업	성별영향평가사업	자치단체특화사업
○		

## □ 집행실적

(단위 : 원)

재원별	예산액(A)	예산성립후증감(B)	예산현액(A+B)	지출액	다음연도이월액	집행잔액
계	600,916,000	0	600,916,000	600,916,000	0	0
자치단체재원	103,139,000	0	103,139,000	103,139,000	0	0
자체재원	103,139,000	0	103,139,000	103,139,000	0	0
국고지원	497,777,000	0	497,777,000	497,777,000	0	0
기금보조금	497,777,000	0	497,777,000	497,777,000	0	0

\* 예산성립후 증감(B) 내역 : 해당없음

(당초예산 변경 : 보호시설 운영비 기금 1천원 감액, 도비 1천원 증액, 생계비 : 5,576천원 감액)

○ 예산현액 대비 집행실적(지출액) 분석

- 집행률 : 100.00 %

- 집행실적 분석 : 예산액 100% 집행

## □ 성과목표 달성현황

회계연도	성과목표	목표치	실적치
2020	성폭력피해자 보호시설 운영	25명	28명
2021	성폭력피해자 지원확대	34명	27명

연평균 보호인원(내부자료)

## □ 성평등 효과분석

○ 사업대상자

(단위 : 명)

구 분	2019년	2020년	2021년
계	12,807	12,134	19,061
여성(비율)	11,159 (87.13 %)	10,940 (90.16 %)	17,880 (93.80 %)
남성(비율)	1,648 (12.87 %)	1,194 (9.84 %)	1,181 (6.20 %)

도내 성폭력피해자수(상담의뢰 건수 기준), '21년 12월말 기준

○ 사업수혜자

(단위 : 명)

구 분	2019년	2020년	2021년
계	27	28	27
여성(비율)	27 (100.00 %)	28 (100.00 %)	27 (100.00 %)
남성(비율)	0 (0.00 %)	0 (0.00 %)	0 (0.00 %)

연평균 보호인원(내부자료)

○ 예산현액 및 지출액

(단위 : 원)

구 분		2019년	2020년	2021년
예 산 현 액	계	555,714,000	584,741,000	600,916,000
	여성(비율)	484,204,929 (87.13 %)	527,201,792 (90.16 %)	563,683,861 (93.80 %)
	남성(비율)	71,509,071 (12.87 %)	57,539,208 (9.84 %)	37,232,139 (6.20 %)
지 출 액	계	555,714,000	584,741,000	600,916,000
	여성(비율)	555,714,000 (100.00 %)	584,741,000 (100.00 %)	600,916,000 (100.00 %)
	남성(비율)	0 (0.00 %)	0 (0.00 %)	0 (0.00 %)

## □ 자체평가

- 결과에 대한 원인 : 2021년에는 성폭력 피해자 보호시설의 입소자 수를 34명으로 목표하였으나, 실제 27명이 입소하여 90%의 달성률을 보임. 또한 성폭력피해자 보호시설은 연중 입소자 수 예측이 어렵고 입퇴소자 수가 유동적이므로 목표치 유지 및 설정이 어려움.
- 향후 개선사항 : 성폭력 피해자 대부분은 여성으로 신체적, 정신적 피해로 인한 충격과 상처가 회복될 때까지 지속적인 보호 및 의료, 법률 지원이 필요함

# 건강가정·다문화가족지원센터 운영 (일반회계)

## □ 사업개요

- 사업목적 : 가족의 유형별로 이원화 되어 있는 가족지원서비스를 가족의 유형에 상관없이 한곳에서  
보편적이고 포괄적인 서비스 제공
- 사업내용 : 가족관계(부모역할, 부부역할지원, 이혼전후 가족지원, 다문화가족관계 향상지원),  
가족돌봄(가족역량강화지원, 다문화가족 방문서비스), 가족생활(맞벌이가정 일가정양립지원,  
다문화가족 초기정착지원), 가족과 함께하는 지역공동체(가족봉사단, 공동육아나눔터 등)  
서비스 제공
- 대상사업 유형 :

양성평등정책추진사업	성별영향평가사업	자치단체특화사업
○		

## □ 집행실적

(단위 : 원)

재 원 별	예산액 (A)	예산성립후 증감(B)	예산현액 (A+B)	지출액	다음연도 이월액	집행잔액
계	2,595,411,000	0	2,595,411,000	2,595,411,000	0	0
자 치 단 체 재 원	598,941,000	0	598,941,000	598,941,000	0	0
자 체 재 원	598,941,000	0	598,941,000	598,941,000	0	0
국 고 지 원	1,996,470,000	0	1,996,470,000	1,996,470,000	0	0
기 금 보 조 금	1,996,470,000	0	1,996,470,000	1,996,470,000	0	0

\* 예산성립후 증감(B) 내역 : 해당없음  
(당초예산변경:여성가족부 확정내시 변경으로 130천원 감액)

○ 예산현액 대비 집행실적(지출액) 분석

- 집행률 : 100.00 %
- 집행실적 분석 : 사업비 100% 집행

## □ 성과목표 달성현황

회계연도	성과목표	목표치	실적치
2020	건강가정다문화가족지원센터 이용자 확대	51,000명	104,105명
2021	남성이용자 비율확대	31%	32%

사업실적보고서

## □ 성평등 효과분석

○ 사업대상자

(단위 : 명)

구 분	2019년	2020년	2021년
계	1,599,402	1,637,900	1,597,427
여성(비율)	789,497 (49.36 %)	803,291 (49.04 %)	810,672 (50.75 %)
남성(비율)	809,905 (50.64 %)	834,609 (50.96 %)	786,755 (49.25 %)

통계출처 : 주민등록인구현황(행정안전부)

사업대상자 : 도내 가족

○ 사업수혜자

(단위 : 명)

구 분	2019년	2020년	2021년
계	41,489	104,105	97,547
여성(비율)	30,238 (72.88 %)	79,873 (76.72 %)	66,150 (67.81 %)
남성(비율)	11,251 (27.12 %)	24,232 (23.28 %)	31,397 (32.19 %)

사업수혜자 : 건강가정다문화가족지원센터 이용 가구

○ 예산현액 및 지출액

(단위 : 원)

구 분		2019년	2020년	2021년
예 산 현 액	계	0	2,295,560,000	2,595,411,000
	여성(비율)	0 (0.00 %)	1,125,833,499 (49.04 %)	1,317,135,009 (50.75 %)
	남성(비율)	0 (0.00 %)	1,169,726,501 (50.96 %)	1,278,275,991 (49.25 %)
지 출 액	계	0	2,295,560,000	2,595,411,000
	여성(비율)	0 (0.00 %)	1,761,233,984 (76.72 %)	1,760,038,111 (67.81 %)
	남성(비율)	0 (0.00 %)	534,326,016 (23.28 %)	835,372,889 (32.19 %)

## □ 자체평가

○ 결과에 대한 원인 : 건강가정다문화가족지원센터는 결혼이민자의 이용률이 높지만 남성 참여자 수가 지속적으로 증가

(결혼이민자 및 배우자에 대한 홍보강화, 가족서비스 확대로 남성참여비율 증가)

○ 향후 개선사항 : 2022년 건강가정 다문화가족지원센터에서 '가족센터'로 명칭변경 및 다문화가정 및 일반 가구에 대한 보편적

가족서비스 제공

# 기획관리실

## □ 성인지예산 집행결과

- 기획관리실 2021년 성인지 예산은 주민참여예산제 운영, 건강한 결혼장려 문화 조성, 충북의 사회지표개발 통계조사 등 총 7개 사업, 2,845,117천원 편성되었으며, 2,829,850천원을 집행해 99.46%의 높은 집행률을 보임
- 주민참여예산제 운영 및 성인지예산제 운영 등을 통해 남녀가 예산의 균등한 수혜를 받을 수 있도록 기반을 마련하였으며, 청년희망취업지원 및 청년창업지원 등 청년층의 성별 불균형을 해소하기 위해 노력함
- 향후 남녀간 불평등과 사각지대를 해소하기 위해 지속적으로 성인지 예산 사업을 발굴하도록 할 예정이며, 담당자의 성인지 감수성을 높여 도민들에게 골고루 혜택이 돌아갈 수 있도록 하겠음

## □ 총괄표

(단위 : 개, 원, %)

회 계 별	사업개수	예산현액	지출액	집행률
총 계	7	2,845,117,000	2,829,849,670	99.46 %
일반회계	7	2,845,117,000	2,829,849,670	99.46 %
기타특별회계	0	0	0	0.00 %
기금	0	0	0	0.00 %

## □ 사업별 총괄표

(단위 : 개, 원, %)

회 계 별	사업개수	예산현액	지출액	집행률	
총 계	7	2,845,117,000	2,829,849,670	99.46 %	
양성평등정책 추진사업	소계	1	16,500,000	15,221,200	92.25 %
	일반회계	1	16,500,000	15,221,200	92.25 %
	기타특별회계	0	0	0	0.00 %
	기금	0	0	0	0.00 %
성별영향평가 사업	소계	4	2,630,617,000	2,618,051,800	99.52 %
	일반회계	4	2,630,617,000	2,618,051,800	99.52 %
	기타특별회계	0	0	0	0.00 %
	기금	0	0	0	0.00 %
자치단체특화 사업	소계	2	198,000,000	196,576,670	99.28 %
	일반회계	2	198,000,000	196,576,670	99.28 %
	기타특별회계	0	0	0	0.00 %
	기금	0	0	0	0.00 %

# 예산담당관

## □ 성인지예산 집행결과

- 예산담당관실의 2021년도 성인지 예산은 주민참여예산제 운영사업에 28,000천원이 편성되었으며, 성인지예산제 운영사업에 16,500천원이 편성되었음. 지출액은 총 32,215천원으로 집행률은 72.4%임.
- 2021년도 주민참여예산제 운영사업은 주민참여예산 우선순위반영사업 중 성인지예산사업의 수를 늘려 당초 목표치보다 상향 달성하였으나, 주민참여예산 대상사업과 성인지예산 사업의 대상 기준이 달라 성과지표 측정이 어려움.
- 2021년도 성인지예산제는 성차별을 개선하고 성평등을 증진하는 방향으로 운영되었으며, 성인지예산제는 운영 지침 제작 및 회의 개최 등을 통해 성평등 제고를 위한 방향으로 추진되었음.
- 향후 성인지예산제 협의체 개최 활성화를 통해 위원들의 참여율을 높여 우리 도 성평등 문화 조성에 이바지하는 방향으로 운영하겠음.

## □ 총괄표

(단위 : 개, 원, %)

회 계 별	사업개수	예산현액	지출액	집행률
총 계	2	44,500,000	32,215,800	72.40 %
일 반 회 계	2	44,500,000	32,215,800	72.40 %
기 타 특 별 회 계	0	0	0	0.00 %
기 금	0	0	0	0.00 %

## □ 사업별 총괄표

(단위 : 개, 원, %)

회 계 별	사업개수	예산현액	지출액	집행률	
총 계	2	44,500,000	32,215,800	72.40 %	
양성평등정책 추진사업	소계	1	16,500,000	15,221,200	92.25 %
	일반회계	1	16,500,000	15,221,200	92.25 %
	기타특별회계	0	0	0	0.00 %
	기금	0	0	0	0.00 %
성별영향평가 사업	소계	1	28,000,000	16,994,600	60.69 %
	일반회계	1	28,000,000	16,994,600	60.69 %
	기타특별회계	0	0	0	0.00 %
	기금	0	0	0	0.00 %
자치단체특화 사업	소계	0	0	0	0.00 %
	일반회계	0	0	0	0.00 %
	기타특별회계	0	0	0	0.00 %
	기금	0	0	0	0.00 %

# 주민참여예산제 운영 (일반회계)

## □ 사업개요

- 사업목적 : 예산편성과정에 주민의 참여 보장함으로써 예산편성의 투명성 제고
- 사업내용 : 주민참여예산위원회 개최 및 주민참여예산학교 운영, 사업제안 및 주요사업 우선순위 심사
- 대상사업 유형 :

양성평등정책추진사업	성별영향평가사업	자치단체특화사업
	○	

## □ 집행실적

(단위 : 원)

재원별	예산액(A)	예산성립후 증감(B)	예산현액(A+B)	지출액	다음연도 이월액	집행잔액
계	28,000,000	0	28,000,000	16,994,600	0	11,005,400
자치단체재원	28,000,000	0	28,000,000	16,994,600	0	11,005,400
자체재원	28,000,000	0	28,000,000	16,994,600	0	11,005,400

\* 예산성립후 증감(B) 내역 : 해당없음

○ 예산현액 대비 집행실적(지출액) 분석

- 집행률 : 60.69 %
- 집행실적 분석 : 코로나19로 위원회 서면개최 등으로 집행잔액 발생

## □ 성과목표 달성현황

회계연도	성과목표	목표치	실적치
2020	우선순위선정사업 중 성인지예산 사업 증가	5%	8.4%
2021	우선순위선정사업 중 성인지예산 사업 증가 (성인지 예산사업 비율)	5%	5.6%

- \* 실적 : 성인지예산 반영사업 12건 / 우선순위선정사업 중 예산 성립사업 214건
- \* 출처 : 2022년 성인지예산서, 2021년(2022회계연도) 주민참여예산 우선순위 반영내역

## □ 성평등 효과분석

○ 사업대상자

(단위 : 명)

구 분	2019년	2020년	2021년
계	1,599,651	1,600,837	1,597,427
여성(비율)	789,464 (49.35 %)	789,246 (49.30 %)	786,755 (49.25 %)
남성(비율)	810,187 (50.65 %)	811,591 (50.70 %)	810,672 (50.75 %)

\*2021년 12월말 기준 주민등록인구 현황(통계출처 : 국가통계포털)

○ 사업수혜자

(단위 : 명)

구 분	2019년	2020년	2021년
계	60	60	60
여성(비율)	27 (45.00 %)	25 (41.67 %)	25 (41.67 %)
남성(비율)	33 (55.00 %)	35 (58.33 %)	35 (58.33 %)

\*주민참여예산위원회, 주민참여예산위원회 구성비율

○ 예산현액 및 지출액

(단위 : 원)

구 분		2019년	2020년	2021년
예 산 현 액	계	32,800,000	15,800,000	28,000,000
	여성(비율)	16,187,543 (49.35 %)	7,789,729 (49.30 %)	13,790,389 (49.25 %)
	남성(비율)	16,612,457 (50.65 %)	8,010,271 (50.70 %)	14,209,611 (50.75 %)
지 출 액	계	15,735,400	4,840,000	16,994,600
	여성(비율)	7,080,930 (45.00 %)	2,016,667 (41.67 %)	7,081,083 (41.67 %)
	남성(비율)	8,654,470 (55.00 %)	2,823,333 (58.33 %)	9,913,517 (58.33 %)

## □ 자체평가

○ 결과에 대한 원인 : 주민참여예산위원회 검토사업을 성인지예산에 반영하도록 노력함.

다만, 주민참여예산 대상사업은 도 자체 신규사업 위주로 선정하는 반면, 성인지예산은 국고보조사업과 자체사업의 구분 없이 대상을 선정하고 있어 주민참여예산 대상사업을 성인지예산에 반영하는데 어려움이 있음.

○ 향후 개선사항 : 성과목표(지표)의 재설정을 통한 주민참여예산제도와 성인지예산제도 연계성 향상



# 성인지예산제 운영 (일반회계)

## □ 사업개요

- 사업목적 : 예산이 여성과 남성에게 미치는 영향을 분석하고 예산편성에 반영하여 여성과 남성이 동등하게 수혜를 받도록 함
- 사업내용 : - 성인지예 · 결산서 분석 용역 추진  
- 성인지예산제 운영 협의체 운영  
- 성인지예산제 운영지침 제작
- 대상사업 유형 :

양성평등정책추진사업	성별영향평가사업	자치단체특화사업
○		

## □ 집행실적

(단위 : 원)

재원별	예산액(A)	예산성립후증감(B)	예산현액(A+B)	지출액	다음연도이월액	집행잔액
계	16,500,000	0	16,500,000	15,221,200	0	1,278,800
자치단체재원	16,500,000	0	16,500,000	15,221,200	0	1,278,800
자체재원	16,500,000	0	16,500,000	15,221,200	0	1,278,800

\* 예산성립후 증감(B) 내역 : 해당없음

- 예산현액 대비 집행실적(지출액) 분석

- 집행률 : 92.25 %
- 집행실적 분석 : 분석용역 계약 시 낙찰차액 발생, 회의 시 일부위원 불참으로 수당 등 잔액 발생 등

## □ 성과목표 달성현황

회계연도	성과목표	목표치	실적치
2020	성인지예산확대로 성평등제고 (대상사업 수 증가)	120개	127개
2021	성인지예산확대로 성평등제고 (대상사업 수 증가)	127개	130개

성인지예산 작성사업 수(통계출처 : 2020년, 2021년 충청북도 성인지예산서)

## □ 성평등 효과분석

○ 사업대상자

(단위 : 명)

구 분	2019년	2020년	2021년
계	1,599,651	1,600,837	1,597,427
여성(비율)	789,464 (49.35 %)	789,246 (49.30 %)	786,755 (49.25 %)
남성(비율)	810,187 (50.65 %)	811,591 (50.70 %)	810,672 (50.75 %)

매년 12월말 기준 주민등록인구 현황(통계출처 : 국가통계포털)

※ 예·결산서 작성 시기가 상이해 사업대상자 수치에 차이가 발생하여 예산서 작성시의 추정치에서 확정치로 변경

○ 사업수혜자

(단위 : 명)

구 분	2019년	2020년	2021년
계	1,599,651	1,600,837	1,597,427
여성(비율)	789,464 (49.35 %)	789,246 (49.30 %)	786,755 (49.25 %)
남성(비율)	810,187 (50.65 %)	811,591 (50.70 %)	810,672 (50.75 %)

매년 12월말 기준 주민등록인구 현황(통계출처 : 국가통계포털)

※ 예·결산서 작성 시기가 상이해 사업수혜자 수치에 차이가 발생하여 예산서 작성시의 추정치에서 확정치로 변경

○ 예산현액 및 지출액

(단위 : 원)

구 분		2019년	2020년	2021년
예 산 현 액	계	0	16,500,000	16,500,000
	여성(비율)	0 (0.00 %)	8,134,844 (49.30 %)	8,126,479 (49.25 %)
	남성(비율)	0 (0.00 %)	8,365,156 (50.70 %)	8,373,521 (50.75 %)
지 출 액	계	0	15,076,000	15,221,200
	여성(비율)	0 (0.00 %)	7,432,782 (49.30 %)	7,496,653 (49.25 %)
	남성(비율)	0 (0.00 %)	7,643,218 (50.70 %)	7,724,547 (50.75 %)

## □ 자체평가

○ 결과에 대한 원인 : 성인지예산제도 운영에 대한 사업대상자 및 수혜자는 충청북도민으로 성별격차는 거의 없으나, 금년도 130개의 성인지예산 사업에 대한 분석을 통해 목표한 사업 수보다 초과 달성하였으며 개선방향을 도출하는 등 성인지예산제도가 예산배분의 성평등에 기여하도록 노력하고 있음

○ 향후 개선사항 : 협의회 개최를 활성화하여 성인지예산 중점관리사업 선정, 분석용역, 지침서 제작 등 성인지관련 업무에 대한 자문 및 심의를 통해 내실있는 제도 운영을 추진하겠음

# 청년정책담당관

## □ 성인지예산 집행결과

- 청년정책담당관의 2021년도 성인지 예산은 총 4개 사업으로, 2,529,980천원 중 2,528,556천원(99.9%) 집행하였음
- 성인지 예산의 약 81%를 차지하는 건강한 결혼장려 문화 조성(충북행복결혼공제사업)은 수혜자 중 여성비율이 32.34%에 그침. 2020년 30.46%와 비교하였을 때 상승하였지만 여전히 비중이 낮음.
- 또한, 청년창업지원은 코로나19로 청년창업에 대한 관심도가 낮아지고 참여율이 저조해짐에 따라 ‘남녀간 사업수혜자 격차해소’ 목표를 달성하지 못하였음
- 효율적인 성인지 예산 집행을 위해 담당자가 성인지 감수성에 대해 충분히 이해하고 사업을 추진할 수 있도록 노력하겠으며, 지속적인 사업 홍보를 통해 남녀 수혜자간의 격차를 해소할 수 있는 방안을 마련하도록 하겠음

## □ 총괄표

(단위 : 개, 원, %)

회 계 별	사업개수	예산현액	지출액	집행률
총 계	4	2,529,980,000	2,528,556,670	99.94 %
일반회계	4	2,529,980,000	2,528,556,670	99.94 %
기타특별회계	0	0	0	0.00 %
기금	0	0	0	0.00 %

## □ 사업별 총괄표

(단위 : 개, 원, %)

회 계 별	사업개수	예산현액	지출액	집행률
총 계	4	2,529,980,000	2,528,556,670	99.94 %
양성평등정책 추진사업	소계	0	0	0.00 %
	일반회계	0	0	0.00 %
	기타특별회계	0	0	0.00 %
	기금	0	0	0.00 %
성별영향평가 사업	소계	2	2,331,980,000	100.00 %
	일반회계	2	2,331,980,000	100.00 %
	기타특별회계	0	0	0.00 %
	기금	0	0	0.00 %
자치단체특화 사업	소계	2	198,000,000	99.28 %
	일반회계	2	198,000,000	99.28 %
	기타특별회계	0	0	0.00 %
	기금	0	0	0.00 %

# 청년정책의 제도적 기반구축 (일반회계)

## □ 사업개요

○ 사업목적 : 청년정책의 제도적 기반구축

○ 사업내용 : 청년과 소통하는 청년정책 추진

청년 지원 관련 종합 정보제공 등 청년정책의 제도적 기반구축 전체사업 18,000천원 중 청년정책조정위원회 운영  
관련 예산이 성인지 예산임

○ 대상사업 유형 :

양성평등정책추진사업	성별영향평가사업	자치단체특화사업
		○

## □ 집행실적

(단위 : 원)

재원별	예산액(A)	예산성립후 증감(B)	예산현액(A+B)	지출액	다음연도 이월액	집행잔액
계	18,000,000	0	18,000,000	16,576,670	0	1,423,330
자치단체재원	18,000,000	0	18,000,000	16,576,670	0	1,423,330
자체재원	18,000,000	0	18,000,000	16,576,670	0	1,423,330

\* 예산성립후 증감(B) 내역 : 해당없음

○ 예산현액 대비 집행실적(지출액) 분석

- 집행률 : 92.09 %

- 집행실적 분석 : 청년정책조정위원회 운영 등 사무관리비(13,724천원), 시책업무추진비(2,852천원) 집행

## □ 성과목표 달성현황

회계연도	성과목표	목표치	실적치
2020	청년위원회 민간위원 중 특정성이 60%를 초과하지 않도록 구성 운영 (여성위원비중)	43%	43%
2021	청년위원회 민간위원 중 특정성이 60%를 초과하지 않도록 구성 운영 (여성위원비중)	43%	43%

## □ 성평등 효과분석

○ 사업대상자

(단위 : 명)

구 분	2019년	2020년	2021년
계	488,718	470,341	400,265
여성(비율)	226,166 (46.28 %)	216,182 (45.96 %)	181,987 (45.47 %)
남성(비율)	262,552 (53.72 %)	254,159 (54.04 %)	218,278 (54.53 %)

행정안전부 주민등록 인구통계(19세~39세 청년인구, '21년말 기준)

결산서 작성 시기가 상이해 수치에 차이가 발생해 예산서 작성시의 추정치에서 확정치로 변경

○ 사업수혜자

(단위 : 명)

구 분	2019년	2020년	2021년
계	14	14	14
여성(비율)	6 (42.86 %)	6 (42.86 %)	6 (42.86 %)
남성(비율)	8 (57.14 %)	8 (57.14 %)	8 (57.14 %)

청년정책조정위원회 위촉직 위원(출처:내부자료)

○ 예산현액 및 지출액

(단위 : 원)

구 분	2019년	2020년	2021년	
예산 현액	계	29,500,000	78,000,000	18,000,000
	여성(비율)	13,651,834 (46.28 %)	35,851,002 (45.96 %)	8,183,993 (45.47 %)
	남성(비율)	15,848,166 (53.72 %)	42,148,998 (54.04 %)	9,816,007 (54.53 %)
지출액	계	28,362,960	70,506,200	16,576,670
	여성(비율)	12,155,554 (42.86 %)	30,216,943 (42.86 %)	7,104,287 (42.86 %)
	남성(비율)	16,207,406 (57.14 %)	40,289,257 (57.14 %)	9,472,383 (57.14 %)

## □ 자체평가

○ 결과에 대한 원인 : 청년정책조정위원회 위촉직 위원 중 특정 성별이 10분의 6을 초과하지 아니하도록 함

○ 향후 개선사항 : 청년정책조정위원회 위촉직 위원의 남녀 동수 위촉 노력

# 건강한 결혼장려 문화 조성 (일반회계)

## □ 사업개요

- 사업목적 : 청년층 결혼유도를 통한 출산율 제고, 중소기업 장기근속 유도 및 청년농업인 육성
- 사업내용 : 도내 중소기업 미혼 청년 근로자 및 청년농업인이 매월 일정액을 5년간 적립하면  
도,시군, 기업에서 매칭적립하여 기간 내 본인결혼 및 근속 시 만기 후 목돈 지급
- 대상사업 유형 :

양성평등정책추진사업	성별영향평가사업	자치단체특화사업
	○	

## □ 집행실적

(단위 : 원)

재원별	예산액(A)	예산성립후증감(B)	예산현액(A+B)	지출액	다음연도이월액	집행잔액
계	2,068,980,000	0	2,068,980,000	2,068,980,000	0	0
자치단체재원	2,068,980,000	0	2,068,980,000	2,068,980,000	0	0
자체재원	2,068,980,000	0	2,068,980,000	2,068,980,000	0	0

\* 예산성립후 증감(B) 내역 : 해당없음  
(당초예산대비 800천원 감액)

- 예산현액 대비 집행실적(지출액) 분석
  - 집행률 : 100.00 %
  - 집행실적 분석 : 충북행복결혼공제 참여자 1,320명 적립금 집행

## □ 성과목표 달성현황

회계연도	성과목표	목표치	실적치
2020	충북행복결혼공제사업 참여자	1000명	1015명
2021	충북행복결혼공제사업 여성참여 여자 증가(여성참여비율)	30%	32.34%

충북행복결혼공제 참여자 누적수(2020), 여성참여여자 증가(여성참여비율)(2021)

## □ 성평등 효과분석

○ 사업대상자

(단위 : 명)

구 분	2019년	2020년	2021년
계	397,995	402,168	402,168
여성(비율)	163,402 (41.06 %)	161,087 (40.05 %)	161,087 (40.05 %)
남성(비율)	234,593 (58.94 %)	241,081 (59.95 %)	241,081 (59.95 %)

통계청 2020 인구총조사(충북 15세이상 미혼 인구수)

○ 사업수혜자

(단위 : 명)

구 분	2019년	2020년	2021년
계	242	302	334
여성(비율)	46 (19.01 %)	92 (30.46 %)	108 (32.34 %)
남성(비율)	196 (80.99 %)	210 (69.54 %)	226 (67.66 %)

충북행복결혼공제 연간 참여자

○ 예산현액 및 지출액

(단위 : 원)

구 분		2019년	2020년	2021년
예 산 현 액	계	1,130,000,000	1,663,000,000	2,068,980,000
	여성(비율)	463,936,130 (41.06 %)	666,108,892 (40.05 %)	828,722,776 (40.05 %)
	남성(비율)	666,063,870 (58.94 %)	996,891,108 (59.95 %)	1,240,257,224 (59.95 %)
지 출 액	계	1,129,999,400	1,663,000,000	2,068,980,000
	여성(비율)	214,793,274 (19.01 %)	506,609,272 (30.46 %)	669,011,497 (32.34 %)
	남성(비율)	915,206,126 (80.99 %)	1,156,390,728 (69.54 %)	1,399,968,503 (67.66 %)

## □ 자체평가

- 결과에 대한 원인 : 여성 수혜율에 지속적으로 증가하고 있는 추세이지만 실제 도내 사업체에 여성 노동자 비율이 낮고 특히 중소기업의 여성 직원의 비율이 여성이 턱없이 낮은 수준이라 참여자 모집에 있어 어려움이 있음
- 향후 개선사항 : 충북행복결혼공제 참여자 모집시 여성들의 참여비율을 높일 수 있도록 여성 비율이 높은 중소기업 상대로 지속적인 홍보활동 강화

# 청년희망취업지원 (일반회계)

## □ 사업개요

- 사업목적 : 미취업 청년의 취업역량 강화 필요성 증대에 따른 효과적인 프로그램  
청년의 다양한 수요를 반영하기 위해 대학별 맞춤형 취업역량강화 프로그램 지원
- 사업내용 : 세부사업 '청년희망취업지원' 中  
'청년 취업역량강화 사업(대학별 자체 취업역량강화 프로그램 운영 / 135,765천원)' 해당  
※ '19년까지 고교생 취업역량강화사업(성과목표:여학생취업률) 대상으로 성인지예산서 작성  
'20년부터 대학생 취업역량강화사업(성과목표:수강생 성별 비율 차이) 성인지예산서 작성
- 대상사업 유형 :

양성평등정책추진사업	성별영향평가사업	자치단체특화사업
	○	

## □ 집행실적

(단위 : 원)

재 원 별	예산액 (A)	예산성립후 증감(B)	예산현액 (A+B)	지출액	다음연도 이월액	집행잔액
계	263,000,000	0	263,000,000	263,000,000	0	0
자 치 단 체 재 원	263,000,000	0	263,000,000	263,000,000	0	0
자 체 재 원	263,000,000	0	263,000,000	263,000,000	0	0

\* 예산성립후 증감(B) 내역 : 해당없음  
(당초예산대비 20,000천원 증액)

- 예산현액 대비 집행실적(지출액) 분석
  - 집행률 : 100.00 %
  - 집행실적 분석 : 대학별 맞춤형 취업역량강화 프로그램 지원 예산 전액 집행하여 집행률 100% 달성

## □ 성과목표 달성현황

회계연도	성과목표	목표치	실적치
2020	수강생 성별 구성비 차이	5%	5%
2021	수강생 성별 구성비 차이	5%이내	4%

\* 구성비 차이=(남학생/전체학생)\*100 - (여학생/전체학생)\*100



## □ 성평등 효과분석

○ 사업대상자

(단위 : 명)

구 분	2019년	2020년	2021년
계	4,229	46,179	21,042
여성(비율)	1,853 (43.82 %)	20,064 (43.45 %)	11,583 (55.05 %)
남성(비율)	2,376 (56.18 %)	26,115 (56.55 %)	9,459 (44.95 %)

'20 도내 6개 대학(건국대, 세명대, 청주대, 도립대, 충북대, 충북보건대)재학생

'21 도내 3개 대학(충북대, 충북도립대, 세명대) 재학생

○ 사업수혜자

(단위 : 명)

구 분	2019년	2020년	2021년
계	2,316	3,328	5,852
여성(비율)	1,203 (51.94 %)	1,580 (47.48 %)	2,809 (48.00 %)
남성(비율)	1,113 (48.06 %)	1,748 (52.52 %)	3,043 (52.00 %)

청년 취업역량강화사업 참여자

○ 예산현액 및 지출액

(단위 : 원)

구 분		2019년	2020년	2021년
예 산 현 액	계	789,821,000	377,765,000	263,000,000
	여성(비율)	346,071,959 (43.82 %)	164,132,549 (43.45 %)	144,773,738 (55.05 %)
	남성(비율)	443,749,041 (56.18 %)	213,632,451 (56.55 %)	118,226,262 (44.95 %)
지 출 액	계	783,008,000	377,765,000	263,000,000
	여성(비율)	406,717,886 (51.94 %)	179,347,566 (47.48 %)	126,241,798 (48.00 %)
	남성(비율)	376,290,114 (48.06 %)	198,417,434 (52.52 %)	136,758,202 (52.00 %)

## □ 자체평가

○ 결과에 대한 원인 : 성별 격차가 발생하지 않도록 프로그램 선정 및 지원에 있어 성별을 고려하여 진행

○ 향후 개선사항 : 남녀학생 모두 고르게 수혜를 받도록 성별 요구도에 따른 프로그램 진행

# 청년창업지원 (일반회계)

## □ 사업개요

- 사업목적 : 우수 창업기업 발굴 지원을 통한 창업 성공률 증대 및 창업분위기 확산
- 사업내용 : 청년창업지원 세부사업 중 도 자체사업인 청년창업활성화 프로그램 운영사업  
(180,000천원)으로 청년창업우수기업 지원, 창업아이템 경진대회, 창업 사후관리프로그램 등을 내용으로 함
- 대상사업 유형 :

양성평등정책추진사업	성별영향평가사업	자치단체특화사업
		○

## □ 집행실적

(단위 : 원)

재원별	예산액(A)	예산성립후 증감(B)	예산현액(A+B)	지출액	다음연도 이월액	집행잔액
계	180,000,000	0	180,000,000	180,000,000	0	0
자치단체재원	180,000,000	0	180,000,000	180,000,000	0	0
자체재원	180,000,000	0	180,000,000	180,000,000	0	0

\* 예산성립후 증감(B) 내역 : 변동없음

- 예산현액 대비 집행실적(지출액) 분석

- 집행률 : 100.00 %
- 집행실적 분석 : 사업계획서 상 집행예정계획에 따라 지방보조금 적정 집행
  - 창업아이템 경진대회 : 9팀(남 4 여 5)
  - 우수기업 : 6기업(남 6 여 0)
  - 사후관리 : 10기업(남 7 여 3)

## □ 성과목표 달성현황

회계연도	성과목표	목표치	실적치
2020	창업분야 성별 격차 해소	35%	48%
2021	창업분야 성별 격차 해소 (여성참여자율)	35%	32%

사업보고서 등

## □ 성평등 효과분석

○ 사업대상자

(단위 : 명)

구 분	2019년	2020년	2021년
계	488,718	468,968	400,265
여성(비율)	226,166 (46.28 %)	215,701 (45.99 %)	181,987 (45.47 %)
남성(비율)	262,552 (53.72 %)	253,267 (54.01 %)	218,278 (54.53 %)

통계출처(2021년): 행안부 주민등록 통계(15세~39세) 활용(2021.12.31.기준)

- 결산서 작성 시기가 상이해 수치에 차이가 발생하여 예산서 작성 시의 추정치에서 확정치로 변경

○ 사업수혜자

(단위 : 명)

구 분	2019년	2020년	2021년
계	78	50	25
여성(비율)	28 (35.90 %)	13 (26.00 %)	8 (32.00 %)
남성(비율)	50 (64.10 %)	37 (74.00 %)	17 (68.00 %)

지원자격: 만 39세 이하 예비창업자 및 만 5년 이내 초기창업기업

○ 예산현액 및 지출액

(단위 : 원)

구 분		2019년	2020년	2021년
예 산 현 액	계	380,000,000	280,000,000	180,000,000
	여성(비율)	175,854,133 (46.28 %)	128,785,503 (45.99 %)	81,839,931 (45.47 %)
	남성(비율)	204,145,867 (53.72 %)	151,214,497 (54.01 %)	98,160,069 (54.53 %)
지 출 액	계	380,000,000	280,000,000	180,000,000
	여성(비율)	136,410,256 (35.90 %)	72,800,000 (26.00 %)	57,600,000 (32.00 %)
	남성(비율)	243,589,744 (64.10 %)	207,200,000 (74.00 %)	122,400,000 (68.00 %)

## □ 자체평가

- 결과에 대한 원인 : 코로나19 등으로 인한 경기 악화로 인해 실제 창업으로 이어지는 비율이 하락하였으며 특히 여성의 경우 남성에 비해 낮은 경제활동 참가율로 유추해보면 실제 창업 실패에 대한 경제적·심적 부담이 더 높을 것으로 예상 됨.
- 향후 개선사항 : 청년창업 활성화 프로그램 참여자 공모 신청 시 여성들의 참여비율을 높일 수 있도록 여성 청년의 창업 지원 홍보 강화

# 법무혁신담당관

## □ 성인지예산 집행결과

- 법무혁신담당관 2021년 성인지 예산사업은 1개 사업, 270백만원이 편성되었으며 269백만원이 집행됨
  - 법무혁신담당관의 성인지 예산 집행률은 99.42%임
- 2021년도 성인지예산은 충북도민의 사회적 관심사와 주관적 의식에 관한 사항을 파악하여, 지역정책 개발 및 연구의 기초자료를 제공할 목적으로 실시하는 사업으로 가구방문하는 조사원을 채용하여 실시하였음
  - 조사원은 비정규직으로 시간활용이 비교적 여유로운 여성들의 참여가 높아 94.37%을 차지. 단기성 일자리로 남성 유인효과를 볼만한 요인이 없어 보임. 여성참여가 많은 만큼 안전용품지급이나 안전교육실시는 충분히 실시하였음

## □ 총괄표

(단위 : 개, 원, %)

회 계 별	사업개수	예산현액	지출액	집행률
총 계	1	270,637,000	269,077,200	99.42 %
일 반 회 계	1	270,637,000	269,077,200	99.42 %
기 타 특 별 회 계	0	0	0	0.00 %
기 금	0	0	0	0.00 %

## □ 사업별 총괄표

(단위 : 개, 원, %)

회 계 별	사업개수	예산현액	지출액	집행률
총 계	1	270,637,000	269,077,200	99.42 %
양성평등정책 추진사업	소계	0	0	0.00 %
	일반회계	0	0	0.00 %
	기타특별회계	0	0	0.00 %
	기금	0	0	0.00 %
성별영향평가 사업	소계	1	270,637,000	99.42 %
	일반회계	1	270,637,000	99.42 %
	기타특별회계	0	0	0.00 %
	기금	0	0	0.00 %
자치단체특화 사업	소계	0	0	0.00 %
	일반회계	0	0	0.00 %
	기타특별회계	0	0	0.00 %
	기금	0	0	0.00 %

# 충북의사회지표개발 통계조사 (일반회계)

## □ 사업개요

- 사업목적 : 국가통계업무 수행의 단순화된 자료집계 차원에서 탈피하여 도민생활의 양적, 질적인 면을 측정하고 사회변화를 예측할 수 있는 사회지표 개발 및 조사
- 사업내용 : 사회조사 추진을 위한 조사요원 인건비 및 수용비 도비보조금 270,637천원
- 대상사업 유형 :

양성평등정책추진사업	성별영향평가사업	자치단체특화사업
	○	

## □ 집행실적

(단위 : 원)

재원별	예산액(A)	예산성립후증감(B)	예산현액(A+B)	지출액	다음연도이월액	집행잔액
계	270,637,000	0	270,637,000	269,077,200	0	1,559,800
자치단체재원	270,637,000	0	270,637,000	269,077,200	0	1,559,800
자체재원	270,637,000	0	270,637,000	269,077,200	0	1,559,800

\* 예산성립후 증감(B) 내역 : 해당없음

○ 예산현액 대비 집행실적(지출액) 분석

- 집행률 : 99.42 %

- 집행실적 분석 : 1,559,800원은 집행잔액으로 불용(지침서 제작 및 안전용품 구매 집행 잔액)

## □ 성과목표 달성현황

회계연도	성과목표	목표치	실적치
2020	통계조사원 안전용품 지급률 100%	100%	100%
2021	통계조사원 안전용품 만족도 제고 (만족도 점수)	80점	80점

조사요원 교육 과정에 자기방어훈련 포함

## □ 성평등 효과분석

○ 사업대상자

(단위 : 명)

구 분	2019년	2020년	2021년
계	492,000	489,000	496,000
여성(비율)	314,000 (63.82 %)	308,000 (62.99 %)	310,000 (62.50 %)
남성(비율)	178,000 (36.18 %)	181,000 (37.01 %)	186,000 (37.50 %)

- 충청북도 비경제활동인구(통계청 경제활동인구조사)

○ 사업수혜자

(단위 : 명)

구 분	2019년	2020년	2021년
계	289	329	302
여성(비율)	274 (94.81 %)	318 (96.66 %)	285 (94.37 %)
남성(비율)	15 (5.19 %)	11 (3.34 %)	17 (5.63 %)

- 충청북도 통계조사원(충청북도 사회조사 실시 세부계획)

○ 예산현액 및 지출액

(단위 : 원)

구 분		2019년	2020년	2021년
예 산 현 액	계	253,677,000	263,472,000	270,637,000
	여성(비율)	161,899,549 (63.82 %)	165,949,644 (62.99 %)	169,148,125 (62.50 %)
	남성(비율)	91,777,451 (36.18 %)	97,522,356 (37.01 %)	101,488,875 (37.50 %)
지 출 액	계	251,437,000	262,711,800	269,077,200
	여성(비율)	238,386,637 (94.81 %)	253,928,123 (96.66 %)	253,930,470 (94.37 %)
	남성(비율)	13,050,363 (5.19 %)	8,783,677 (3.34 %)	15,146,730 (5.63 %)

## □ 자체평가

- 결과에 대한 원인 : 여성참여가 많은 통계조사원에 대한 안전사고 예방과 관련한 안전용품 지급과 이에 대한 만족도를 조사하고 개선방안등을 마련하기 위하여 실시한 만족도 조사 결과  
 만족도 지수가 80점으로 목표 달성하여 향후 안전용품 구입시 참고자료로 활용할수 있도록 하였음.  
 - 손선풍기(78점), 손소독제(81점), 체온스티커(81점)
- 향후 개선사항 : 안전용품 지급과 동시에 조사요원 교육 과정에 자기방어훈련 포함 안전 교육을 실시하여 가구방문 시 노출되는 위험성을 각인시키도록 하겠음

# 재난안전실

## □ 성인지예산 집행결과

- 재난안전실의 21년도 성인지 예산은 총 6개사업의 375,800천원으로, 369,833천원이 집행되어 98.4%의 집행률 달성함
- 예산 집행실적은
  - 생애주기별 안전문화교육 외 1개사업으로 282,000천원 중 276,062천원을 집행하였으며, 향후 생애주기별 안전교육 및 안전분야 종사자 순회교육을 확대하여 여성참여율 제고하겠음
  - 재난심리회복지원사업 52,000천원 중 52,000천원을 집행하였으며, 재난경험자에 대한 심리상담 479회를 시행하여 재난경험자의 조속한 일상 복귀에 기여
  - 재해유형별 홍보물 제작사업 외 1개 사업으로 31,000천원 중 30,976천원을 집행하였으며, 홍보 및 캠페인은 불특정 다수를 대상으로 하는 사업으로 추후 노인, 여성, 어린이 등 재난약자들이 밀집되어 있는 장소를 고려하는 등 개선방안을 마련하겠음
- 향후 여성단체에 집중홍보를 통한 여성의 참여율을 증가시켜 나가도록 하겠음

## □ 총괄표

(단위 : 개, 원, %)

회 계 별	사업개수	예산현액	지출액	집행률
총 계	6	375,800,000	369,833,980	98.41 %
일 반 회 계	6	375,800,000	369,833,980	98.41 %
기 타 특 별 회 계	0	0	0	0.00 %
기 금	0	0	0	0.00 %

## □ 사업별 총괄표

(단위 : 개, 원, %)

회 계 별	사업개수	예산현액	지출액	집행률
총 계	6	375,800,000	369,833,980	98.41 %
양성평등정책 추진사업	소계	0	0	0.00 %
	일반회계	0	0	0.00 %
	기타특별회계	0	0	0.00 %
	기금	0	0	0.00 %
성별영향평가 사업	소계	4	344,800,000	98.28 %
	일반회계	4	344,800,000	98.28 %
	기타특별회계	0	0	0.00 %
	기금	0	0	0.00 %
자치단체특화 사업	소계	2	31,000,000	99.92 %
	일반회계	2	31,000,000	99.92 %
	기타특별회계	0	0	0.00 %
	기금	0	0	0.00 %

# 안전정책과

## □ 성인지예산 집행결과

- 21년도 성인지 예산은 안전문화운동 추진사업 등 2개 사업의 282백만원으로 총 276백만원을 집행, 97.8%의 높은 집행률을 보임
- 코로나19 상황으로 인해 찾아가는 생애주기별 안전교육의 경우 2021년 하반기에 교육실시 추진 7월부터 12월까지 총 110회 3,030명의 교육실시
- 코로나19 상황 지속으로 찾아가는 대면교육에 대한 어려움 존재
  - 노인 및 장애인 복지회관, 다문화가족지원센터등이 미운영
  - 어린이 및 지역아동센터는 코로나 예방 위해 외부강사 미선호
- 고령화에 따른 어르신과 이주여성 증가에 따른 다문화가정이 지속 증가함에 따라 이들 계층에 대한 교육확대가 필요할 것으로 판단됨
- 안전분야중사자 순회교육은 10개시군 안전보안관, 안전모니터봉사단, 자율방재단을 대상으로 실시하였고, 추후에는 여성단체 집중홍보를 통한 여성회원을 확보토록 하겠음

## □ 총괄표

(단위 : 개, 원, %)

회 계 별	사업개수	예산현액	지출액	집행률
총 계	2	282,000,000	276,063,180	97.89 %
일 반 회 계	2	282,000,000	276,063,180	97.89 %
기 타 특 별 회 계	0	0	0	0.00 %
기 금	0	0	0	0.00 %

## □ 사업별 총괄표

(단위 : 개, 원, %)

회 계 별	사업개수	예산현액	지출액	집행률
총 계	2	282,000,000	276,063,180	97.89 %
양성평등정책 추진사업	소계	0	0	0.00 %
	일반회계	0	0	0.00 %
	기타특별회계	0	0	0.00 %
	기금	0	0	0.00 %
성별영향평가 사업	소계	2	282,000,000	276,063,180
	일반회계	2	282,000,000	276,063,180
	기타특별회계	0	0	0.00 %
	기금	0	0	0.00 %
자치단체특화 사업	소계	0	0	0.00 %
	일반회계	0	0	0.00 %
	기타특별회계	0	0	0.00 %
	기금	0	0	0.00 %



# 안전문화운동 추진 (일반회계)

## □ 사업개요

- 사업목적 : 취약계층에 대한 안전문화 교육으로 안전사고 예방
- 사업내용 : 생애주기별 맞춤형 안전문화 교육운영
  - 취약계층(어린이,노약자,장애인 등)에 대한 안전문화 교육 추진
- 대상사업 유형 :

양성평등정책추진사업	성별영향평가사업	자치단체특화사업
	○	

## □ 집행실적

(단위 : 원)

재 원 별	예산액 (A)	예산성립후 증감(B)	예산현액 (A+B)	지출액	다음연도 이월액	집행잔액
계	275,000,000	0	275,000,000	269,782,380	0	5,217,620
자 치 단 체 재 원	65,000,000	0	65,000,000	60,147,660	0	4,852,340
자 체 재 원	65,000,000	0	65,000,000	60,147,660	0	4,852,340
국 고 지 원	210,000,000	0	210,000,000	209,634,720	0	365,280
소 방 안 전 교 부 세	210,000,000	0	210,000,000	209,634,720	0	365,280

\* 예산성립후 증감(B) 내역 : 해당 없음

○ 예산현액 대비 집행실적(지출액) 분석

- 집행률 : 98.10 %

- 집행실적 분석 : 사회적 거리두기 단계에 따라 찾아가는 생애주기별 안전문화 대면교육은 7~11월에만 실시하여 집행잔액 발생

## □ 성과목표 달성현황

회계연도	성과목표	목표치	실적치
2020	안전교육 참여자 증가	9,000명	4,595명
2021	참여자 연간 성별분리통계 생산	1식	1식

## □ 성평등 효과분석

○ 사업대상자

(단위 : 명)

구 분	2019년	2020년	2021년
계	1,599,402	1,599,102	1,600,866
여성(비율)	789,497 (49.36 %)	788,574 (49.31 %)	789,602 (49.32 %)
남성(비율)	809,905 (50.64 %)	810,528 (50.69 %)	811,264 (50.68 %)

충청북도 인구통계자료(통계청 2021년)

○ 사업수혜자

(단위 : 명)

구 분	2019년	2020년	2021년
계	9,296	4,595	3,030
여성(비율)	4,780 (51.42 %)	2,197 (47.81 %)	1,486 (49.04 %)
남성(비율)	4,516 (48.58 %)	2,398 (52.19 %)	1,544 (50.96 %)

안전문화교육 참여자(생애주기별 찾아가는 안전문화교육 강사 보고서)

○ 예산현액 및 지출액

(단위 : 원)

구 분		2019년	2020년	2021년
예 산 현 액	계	231,140,000	270,000,000	275,000,000
	여성(비율)	114,095,354 (49.36 %)	133,146,591 (49.31 %)	135,639,429 (49.32 %)
	남성(비율)	117,044,646 (50.64 %)	136,853,409 (50.69 %)	139,360,571 (50.68 %)
지 출 액	계	228,111,650	260,012,590	269,782,380
	여성(비율)	117,294,932 (51.42 %)	124,319,404 (47.81 %)	132,309,114 (49.04 %)
	남성(비율)	110,816,718 (48.58 %)	135,693,186 (52.19 %)	137,473,266 (50.96 %)

## □ 자체평가

- 결과에 대한 원인 : 사업 진행에 있어 성별격차를 확인할수 있도록 성별분리통계를 생산하는 것을 성과목표로 작성하여 이를 수행하였음. 실제 사업에 있어 성별격차는 미비하였음
- 향후 개선사항 : 찾아가는 맞춤형 생애주기별 안전문화교육 온/오프라인 병행 추진 실시를 통한 사업대상자를 확대해 나갈 예정이며 성별 요구도에 따른 교육진행을 통해 안전문화 확산

# 안전분야 종사자 순회교육 (일반회계)

## □ 사업개요

- 사업목적 : 안전분야 종사자의 역할과 기능을 정확하고 올바르게 이해  
안전에 대한 의식변화를 통해 예찰 및 예방활동의 중요성 강조
- 사업내용 : 안전분야 종사자를 대상으로 시군별 순회교육 실시
- 대상사업 유형 :

양성평등정책추진사업	성별영향평가사업	자치단체특화사업
	○	

## □ 집행실적

(단위 : 원)

재원별	예산액(A)	예산성립후 증감(B)	예산현액(A+B)	지출액	다음연도 이월액	집행잔액
계	7,000,000	0	7,000,000	6,280,800	0	719,200
자치단체재원	7,000,000	0	7,000,000	6,280,800	0	719,200
자체재원	7,000,000	0	7,000,000	6,280,800	0	719,200

\* 예산성립후 증감(B) 내역 : 해당사항 없음

- 예산현액 대비 집행실적(지출액) 분석

- 집행률 : 89.73 %

- 집행실적 분석 : 교육일 기준 코로나 확진자 발생(보은군)에 따른 강사수당 집행잔액 발생 719,200원

## □ 성과목표 달성현황

회계연도	성과목표	목표치	실적치
2020	안전분야종사자 순회교육 인원수 증가	700	290
2021	연간 참여자 성별분리통계 생산	1식	1식

2021년도 안전분야 종사자 시군 순회교육 결과보고(안전정책과-12855)

□ 성평등 효과분석

○ 사업대상자

(단위 : 명)

구 분	2019년	2020년	2021년
계	2,241	2,241	2,241
여성(비율)	588 (26.24 %)	588 (26.24 %)	588 (26.24 %)
남성(비율)	1,653 (73.76 %)	1,653 (73.76 %)	1,653 (73.76 %)

○ 사업수혜자

(단위 : 명)

구 분	2019년	2020년	2021년
계	328	290	427
여성(비율)	164 (50.00 %)	154 (53.10 %)	186 (43.56 %)
남성(비율)	164 (50.00 %)	136 (46.90 %)	241 (56.44 %)

2021년도 안전분야 종사자 시군 순회교육 결과보고(안전정책과-12855)

○ 예산현액 및 지출액

(단위 : 원)

구 분		2019년	2020년	2021년
예 산 현 액	계	9,000,000	9,000,000	7,000,000
	여성(비율)	2,361,446 (26.24 %)	2,361,446 (26.24 %)	1,836,680 (26.24 %)
	남성(비율)	6,638,554 (73.76 %)	6,638,554 (73.76 %)	5,163,320 (73.76 %)
지 출 액	계	8,119,620	6,056,800	6,280,800
	여성(비율)	4,059,810 (50.00 %)	3,216,370 (53.10 %)	2,735,899 (43.56 %)
	남성(비율)	4,059,810 (50.00 %)	2,840,430 (46.90 %)	3,544,901 (56.44 %)

□ 자체평가

- 결과에 대한 원인 : 사업 진행에 있어 성별 격차를 확인할 수 있도록 성별분리통계를 생산하는 것을 성과목표로 작성하여 이를 수행하였음. 실제 사업에 사업대상자 대비 사업수혜자의 성별 격차를 비교하였을 때 여성의 비율이 낮은 편은 아님.
- 향후 개선사항 : 안전모니터봉사단 등 상대적으로 여성의 가입률이 낮은단체에 여성회원을 확보하기 위한 단체발굴 및 홍보적극 추진

# 사회재난과

## □ 성인지예산 집행결과

- 사회재난과의 2021년도 성인지 예산은 재난심리회복지원 사업과 안전관리지침서 및 홍보물제작 2개 사업에 62,800천원이 편성되었으며, 62,794천원을 집행하여 집행률은 99.99%임.
- 재난심리회복지원사업은 재난경험자의 심리안정을 위해 지원하는 사업으로 재난 발생으로 인한 물질적, 정신적 피해자에 대한 심리상담을 통하여 심리적 고통을 완화하고 사회적응능력을 향상하는데 기여하였으며, 주요 재난관리분야(주요시설물, 지역축제, 유도선 등)의 선제적 예방활동을 위한 안전관리 지침서 및 홍보물을 제작하여 도민의 생명과 재산을 보호하고 있음.
- 21년도 재난심리상담실적 : 479명
- 향후, 재난심리회복 상담 시 성폭력 등 성인지 내용을 상담할 수 있도록 추가하여 진행하겠음.

## □ 총괄표

(단위 : 개, 원, %)

회 계 별	사업개수	예산현액	지출액	집행률
총 계	2	62,800,000	62,794,800	99.99 %
일 반 회 계	2	62,800,000	62,794,800	99.99 %
기 타 특 별 회 계	0	0	0	0.00 %
기 금	0	0	0	0.00 %

## □ 사업별 총괄표

(단위 : 개, 원, %)

회 계 별	사업개수	예산현액	지출액	집행률
총 계	2	62,800,000	62,794,800	99.99 %
양성평등정책 추진사업	소계	0	0	0.00 %
	일반회계	0	0	0.00 %
	기타특별회계	0	0	0.00 %
	기금	0	0	0.00 %
성별영향평가 사업	소계	2	62,800,000	99.99 %
	일반회계	2	62,800,000	99.99 %
	기타특별회계	0	0	0.00 %
	기금	0	0	0.00 %
자치단체특화 사업	소계	0	0	0.00 %
	일반회계	0	0	0.00 %
	기타특별회계	0	0	0.00 %
	기금	0	0	0.00 %

# 재난심리회복지원 사업 (일반회계)

## □ 사업개요

- 사업목적 : 재난경험자에게 심리상담지원을 통해 심리적 고통을 완화하고 사회적응능력을 향상
- 사업내용 : 재난심리지원센터 운영, 재난경험자 심리안정 지원 활동(심리상담), 전문가 역량교육 워크숍 등
- 대상사업 유형 :

양성평등정책추진사업	성별영향평가사업	자치단체특화사업
	○	

## □ 집행실적

(단위 : 원)

재원별	예산액(A)	예산성립후 증감(B)	예산현액(A+B)	지출액	다음연도 이월액	집행잔액
계	52,000,000	0	52,000,000	52,000,000	0	0
자치단체재원	26,000,000	0	26,000,000	26,000,000	0	0
자체재원	26,000,000	0	26,000,000	26,000,000	0	0
국고지원	26,000,000	0	26,000,000	26,000,000	0	0
국고보조금	26,000,000	0	26,000,000	26,000,000	0	0

\* 예산성립후 증감(B) 내역 : 해당없음

○ 예산현액 대비 집행실적(지출액) 분석

- 집행률 : 100.00 %

- 집행실적 분석 : 2021 회계연도 재난심리회복지원 사업의 예산현액과 지출액은 각각 52,000,000원으로 100%의 집행률을 달성함

## □ 성과목표 달성현황

회계연도	성과목표	목표치	실적치
2020	재난경험자들의 상담 확대	173명	460명
2021	재난경험자들의 심리적 안정 및 일상생활 조기 복귀를 위한 상담(상담자수)	340명	479명

재난심리회복지원센터 '21년 성과보고서

□ 성평등 효과분석

○ 사업대상자 (단위 : 명)

구 분	2019년	2020년	2021년
계	1,599,402	1,600,837	1,597,427
여성(비율)	789,497 (49.36 %)	789,246 (49.30 %)	786,755 (49.25 %)
남성(비율)	809,905 (50.64 %)	811,591 (50.70 %)	810,672 (50.75 %)

통계청 충청북도 인구수(2021. 12. 기준)

○ 사업수혜자 (단위 : 명)

구 분	2019년	2020년	2021년
계	243	460	479
여성(비율)	173 (71.19 %)	292 (63.48 %)	296 (61.80 %)
남성(비율)	70 (28.81 %)	168 (36.52 %)	183 (38.20 %)

재난심리회복 상담자 수(재난심리회복지원센터 21년 성과보고서)

○ 예산현액 및 지출액 (단위 : 원)

구 분		2019년	2020년	2021년
예 산 현 액	계	44,000,000	53,200,000	52,000,000
	여성(비율)	21,719,285 (49.36 %)	26,228,709 (49.30 %)	25,610,723 (49.25 %)
	남성(비율)	22,280,715 (50.64 %)	26,971,291 (50.70 %)	26,389,277 (50.75 %)
지 출 액	계	44,000,000	53,200,000	52,000,000
	여성(비율)	31,325,103 (71.19 %)	33,770,435 (63.48 %)	32,133,612 (61.80 %)
	남성(비율)	12,674,897 (28.81 %)	19,429,565 (36.52 %)	19,866,388 (38.20 %)

□ 자체평가

○ 결과에 대한 원인 : - 2021년에는 재난을 경험한 피해자들을 대상으로 상담을 확대하는 것을 성과목표로 설정하고

목표치는 340명으로 설정하였으며 실적은 479명으로 초과 달성하였음

○ 향후 개선사항 : - 코로나19로 인해 우울감이 높아지고 있는 도민을 대상으로 온라인, 전화상담 등 비대면 상담 활성화

# 안전관리 지침서 및 홍보물 제작 (일반회계)

## □ 사업개요

- 사업목적 : 여름철 물놀이, 지역축제, 주요시설물, 유도선, 재난배상책임보험 등에 대한 안전관리 매뉴얼 및 홍보물을 제작 및 배포하여 선제적 재난예방으로 도민의 생명과 재산보호
- 사업내용 : 물놀이 안전관리 등 안전관리 매뉴얼(지침 등) 및 홍보물 제작
- 대상사업 유형 :

양성평등정책추진사업	성별영향평가사업	자치단체특화사업
	○	

## □ 집행실적

(단위 : 원)

재원별	예산액(A)	예산성립후증감(B)	예산현액(A+B)	지출액	다음연도이월액	집행잔액
계	10,800,000	0	10,800,000	10,794,800	0	5,200
자치단체재원	10,800,000	0	10,800,000	10,794,800	0	5,200
자체재원	10,800,000	0	10,800,000	10,794,800	0	5,200

\* 예산성립후 증감(B) 내역 : 해당없음

- 예산현액 대비 집행실적(지출액) 분석

- 집행률 : 99.95 %

- 집행실적 분석 : 2021회계연도 안전관리 지침서 및 홍보물 제작 사업의 예산현액은 10,800,000원, 지출액은 10,794,800원으로 99.95%의 집행률을 보임

## □ 성과목표 달성현황

회계연도	성과목표	목표치	실적치
2020	홍보물 등 계획단계 성별영향평가 분석 실시	80%	100%
2021	홍보물 등 계획단계 성별영향평가 실시 (성별영향평가 이행실적)	100%	0%



## □ 성평등 효과분석

○ 사업대상자

(단위 : 명)

구 분	2019년	2020년	2021년
계	1,638,789	1,600,837	1,597,427
여성(비율)	805,065 (49.13 %)	789,246 (49.30 %)	786,755 (49.25 %)
남성(비율)	833,724 (50.87 %)	811,591 (50.70 %)	810,672 (50.75 %)

통계청 충청북도 인구수(2021년 12월 말 기준)

\* 결산서 작성 시기가 상이해 수치에 차이가 발생하여 예산서 작성시의 추정치에서 확정치로 변경

○ 사업수혜자

(단위 : 명)

구 분	2019년	2020년	2021년
계	1,638,789	1,600,837	1,597,427
여성(비율)	805,065 (49.13 %)	789,246 (49.30 %)	786,755 (49.25 %)
남성(비율)	833,724 (50.87 %)	811,591 (50.70 %)	810,672 (50.75 %)

통계청 충청북도 인구수(2021년 12월 말 기준)

\* 결산서 작성 시기가 상이해 수치에 차이가 발생하여 예산서 작성시의 추정치에서 확정치로 변경

○ 예산현액 및 지출액

(단위 : 원)

구 분		2019년	2020년	2021년
예 산 현 액	계	12,000,000	12,000,000	10,800,000
	여성(비율)	5,895,073 (49.13 %)	5,916,250 (49.30 %)	5,319,150 (49.25 %)
	남성(비율)	6,104,927 (50.87 %)	6,083,750 (50.70 %)	5,480,850 (50.75 %)
지 출 액	계	11,556,800	12,000,000	10,794,800
	여성(비율)	5,677,348 (49.13 %)	5,916,250 (49.30 %)	5,316,589 (49.25 %)
	남성(비율)	5,879,452 (50.87 %)	6,083,750 (50.70 %)	5,478,211 (50.75 %)

## □ 자체평가

○ 결과에 대한 원인 : 도민에게 재난안전예방 홍보물을 제작하는 것으로 자료에 성역할 고정관념이나 성차별적 내용이 포함될 경우 충청북도에 대한 부정적인 이미지를 심어줄 수 있으므로 이를 예방하기 위해 홍보물 제작시 성별 영향평가를 실시하여야 했으나 2021년 제작된 홍보물이 마스크, 칫솔 세트 등 마크 부착 식의 제작으로 이루어져 성별영향평가를 실시하지 못하였음

2022년도 홍보물 제작 시에는 적극적으로 여성정책 관련 부서와의 협의를 통해 점검하겠음.

○ 향후 개선사항 : 홍보물 제작 시에는 성차별적, 성역할 고정관념이 포함되지 않도록 여성정책 관련 부서와의 협의를 통해 지속 점검하고자함

# 자연재난과

## □ 성인지예산 집행결과

○ 자연재난과의 2021년도 성인지예산은 총 2개 사업에 31,000천원이 편성되었으며  
 총 2개 사업에 30,976천원 집행하여 집행률은 99.9%임

○ 2021년도 성인지예산은 자연재해 유형별 표준행동요령, 재난대비 도민행동요령 및  
 자연재난 발생에 따른 재난복구계획서를 제작하였으며  
 방재의 날, 여름철 및 겨울철 사전대비, 가뭄 등 재난 예방활동을 위한 홍보물을 제작함.

## □ 총괄표

(단위 : 개, 원, %)

회 계 별	사업개수	예산현액	지출액	집행률
총 계	2	31,000,000	30,976,000	99.92 %
일 반 회 계	2	31,000,000	30,976,000	99.92 %
기 타 특 별 회 계	0	0	0	0.00 %
기 금	0	0	0	0.00 %

## □ 사업별 총괄표

(단위 : 개, 원, %)

회 계 별	사업개수	예산현액	지출액	집행률
총 계	2	31,000,000	30,976,000	99.92 %
양성평등정책 추진사업	소계	0	0	0.00 %
	일반회계	0	0	0.00 %
	기타특별회계	0	0	0.00 %
	기금	0	0	0.00 %
성별영향평가 사업	소계	0	0	0.00 %
	일반회계	0	0	0.00 %
	기타특별회계	0	0	0.00 %
	기금	0	0	0.00 %
자치단체특화 사업	소계	2	31,000,000	99.92 %
	일반회계	2	31,000,000	99.92 %
	기타특별회계	0	0	0.00 %
	기금	0	0	0.00 %

# 재난예방 활동 (일반회계)

## □ 사업개요

- 사업목적 : 재난대처능력 향상 및 방재의식 함양을 위한 홍보 및 캠페인을 통해 도민의 안전에 대한 경각심을 제고하고자 함
- 사업내용 : 재해유형별(풍수해, 폭염, 폭설, 한파, 지진 등) 홍보물 제작
- 대상사업 유형 :

양성평등정책추진사업	성별영향평가사업	자치단체특화사업
		○

## □ 집행실적

(단위 : 원)

재 원 별	예산액 (A)	예산성립후 증감(B)	예산현액 (A+B)	지출액	다음연도 이월액	집행잔액
계	12,000,000	0	12,000,000	11,990,000	0	10,000
자 치 단 체 재 원	12,000,000	0	12,000,000	11,990,000	0	10,000
자 체 재 원	12,000,000	0	12,000,000	11,990,000	0	10,000

\* 예산성립후 증감(B) 내역 : 해당없음

○ 예산현액 대비 집행실적(지출액) 분석

- 집행률 : 99.92 %

- 집행실적 분석 : 방재의 날 홍보물 제작 및 배부, 여름철 겨울철 사전대비 홍보물 제작 및 배부, 재해예방홍보물, 지진대비 홍보물 제작 및 배부로 계획된 예산의 99.9% 집행

## □ 성과목표 달성현황

회계연도	성과목표	목표치	실적치
2020	자연재난대비 홍보물 배부로 재난예방 활동 추진	6,000부	7,000부
2021	홍보물에 대한 사전성별영향평가 실시	1회	0

## □ 성평등 효과분석

○ 사업대상자

(단위 : 명)

구 분	2019년	2020년	2021년
계	1,599,402	1,599,837	1,597,427
여성(비율)	789,497 (49.36 %)	789,246 (49.33 %)	786,755 (49.25 %)
남성(비율)	809,905 (50.64 %)	810,591 (50.67 %)	810,672 (50.75 %)

통계청 국가통계포털(충청북도 도민수)

○ 사업수혜자

(단위 : 명)

구 분	2019년	2020년	2021년
계	1,599,402	1,599,837	1,597,427
여성(비율)	789,497 (49.36 %)	789,246 (49.33 %)	786,755 (49.25 %)
남성(비율)	809,905 (50.64 %)	810,591 (50.67 %)	810,672 (50.75 %)

통계청 국가통계포털(충청북도 도민수)

\*결산서 작성 시기가 상이해 수치에 차이가 발생하여 예산서 작성시의 추정치에서 확정치로 변경

○ 예산현액 및 지출액

(단위 : 원)

구 분		2019년	2020년	2021년
예 산 현 액	계	13,500,000	13,500,000	12,000,000
	여성(비율)	6,663,872 (49.36 %)	6,659,942 (49.33 %)	5,910,167 (49.25 %)
	남성(비율)	6,836,128 (50.64 %)	6,840,058 (50.67 %)	6,089,833 (50.75 %)
지 출 액	계	13,500,000	13,325,000	11,990,000
	여성(비율)	6,663,872 (49.36 %)	6,573,609 (49.33 %)	5,905,242 (49.25 %)
	남성(비율)	6,836,128 (50.64 %)	6,751,391 (50.67 %)	6,084,758 (50.75 %)

## □ 자체평가

- 결과에 대한 원인 : 홍보물에 대한 내부검토가 지연되고 제작 기간 등을 충분히 고려치 않아 홍보물 활용 시기가 임박하게 되었고 이로 인해 사전성별영향평가를 실시하지 못하였음
- 향후 개선사항 : 홍보물 검토 및 제작에 필요한 기간을 충분히 반영하여 사전성별영향평가를 실시하고 이를 반영할 수 있도록 사업계획하겠음

# 재난관련 책자·계획서 제작 (일반회계)

## □ 사업개요

- 사업목적 : 각종 자연재난발생시 도민행동요령을 홍보하여 도민들이 신속한 상황대처 요령 습득으로  
도민의 생명 및 재산 피해를 최소화하고자 함
- 사업내용 : 재난대처 주민행동요령 제작 및 배부
- 대상사업 유형 :

양성평등정책추진사업	성별영향평가사업	자치단체특화사업
		○

## □ 집행실적

(단위 : 원)

재원별	예산액(A)	예산성립후 증감(B)	예산현액(A+B)	지출액	다음연도 이월액	집행잔액
계	19,000,000	0	19,000,000	18,986,000	0	14,000
자치단체재원	19,000,000	0	19,000,000	18,986,000	0	14,000
자체재원	19,000,000	0	19,000,000	18,986,000	0	14,000

\* 예산성립후 증감(B) 내역 : 해당없음

- 예산현액 대비 집행실적(지출액) 분석

- 집행률 : 99.93 %

- 집행실적 분석 : 2021회계연도 재난관련 책자·계획서 제작 사업의 예산 현액은 19,000,000원, 지출액은 18,986,000원으로 99.93%의 집행률을 보임

## □ 성과목표 달성현황

회계연도	성과목표	목표치	실적치
2020	여성 및 어린이, 노인 등이 안전한 지역사회 조성	6,500부	7,000부
2021	안내책자에 대한 사전 성별영향평가 실시	1회	0

## □ 성평등 효과분석

○ 사업대상자

(단위 : 명)

구 분	2019년	2020년	2021년
계	1,599,402	1,599,837	1,597,427
여성(비율)	789,497 (49.36 %)	789,246 (49.33 %)	786,755 (49.25 %)
남성(비율)	809,905 (50.64 %)	810,591 (50.67 %)	810,672 (50.75 %)

통계청 국가통계포털(충청북도 도민수)

○ 사업수혜자

(단위 : 명)

구 분	2019년	2020년	2021년
계	1,599,402	1,599,837	1,597,427
여성(비율)	789,497 (49.36 %)	789,246 (49.33 %)	786,755 (49.25 %)
남성(비율)	809,905 (50.64 %)	810,591 (50.67 %)	810,672 (50.75 %)

통계청 국가통계포털(충청북도 도민수)

\*결산서 작성 시기가 상이해 수치에 차이가 발생하여 예산서 작성시의 추정치에서 확정치로 변경

○ 예산현액 및 지출액

(단위 : 원)

구 분		2019년	2020년	2021년
예 산 현 액	계	21,500,000	21,500,000	19,000,000
	여성(비율)	10,612,832 (49.36 %)	10,606,574 (49.33 %)	9,357,764 (49.25 %)
	남성(비율)	10,887,168 (50.64 %)	10,893,426 (50.67 %)	9,642,236 (50.75 %)
지 출 액	계	13,192,850	14,443,200	18,986,000
	여성(비율)	6,512,256 (49.36 %)	7,125,250 (49.33 %)	9,350,869 (49.25 %)
	남성(비율)	6,680,594 (50.64 %)	7,317,950 (50.67 %)	9,635,131 (50.75 %)

## □ 자체평가

○ 결과에 대한 원인 : 안내책자에 대한 내부검토가 지연되고 제작 기간 등을 충분히 고려치 않아 홍보물 활용 시기가 임박하게 되었고 이로 인해 사전성별영향평가를 실시하지 못하였음

○ 향후 개선사항 : 안내책자 검토 및 제작에 필요한 기간을 충분히 반영하여 사전성별영향평가를 실시하고 이를 반영할 수 있도록 사업계획하겠음

# 행정국

## □ 성인지예산 집행결과

- 행정국의 2021년도 성인지 예산은 총 11개 사업으로 총 12,619,208천원이 편성되었으며, 이 중 12,607,914천원이 집행됨(집행률 99.9%)
- 2021년도 성인지 예산은 내부직원 교육 및 북한이탈주민 정착을 지원함에 있어 여성과 남성이 동등한 혜택을 받을 수 있도록 집행하였으며,
- 지역공동체 일자리 및 지역정착지원형 청년일자리 사업, 사회적기업 및 마을기업 육성 분야에서도 남녀가 동등한 혜택을 받을 수 있도록 집행하였음.
- 향후 사업추진에 있어 성별 및 연령 등을 고려하여 교육테마 및 강의주제 발굴을 위해 지속 노력하고 여성참여율을 증가할 수 있도록 노력하겠음.

## □ 총괄표

(단위 : 개, 원, %)

회 계 별	사업개수	예산현액	지출액	집행률
총 계	11	12,619,208,000	12,607,914,280	99.91 %
일 반 회 계	11	12,619,208,000	12,607,914,280	99.91 %
기 타 특 별 회 계	0	0	0	0.00 %
기 금	0	0	0	0.00 %

## □ 사업별 총괄표

(단위 : 개, 원, %)

회 계 별	사업개수	예산현액	지출액	집행률	
총 계	11	12,619,208,000	12,607,914,280	99.91 %	
양성평등정책 추진사업	소계	0	0	0.00 %	
	일반회계	0	0	0.00 %	
	기타특별회계	0	0	0.00 %	
	기금	0	0	0.00 %	
성별영향평가 사업	소계	8	9,519,358,000	9,509,758,000	99.90 %
	일반회계	8	9,519,358,000	9,509,758,000	99.90 %
	기타특별회계	0	0	0.00 %	
	기금	0	0	0.00 %	
자치단체특화 사업	소계	3	3,099,850,000	3,098,156,280	99.95 %
	일반회계	3	3,099,850,000	3,098,156,280	99.95 %
	기타특별회계	0	0	0.00 %	
	기금	0	0	0.00 %	

# 총무과

## □ 성인지예산 집행결과

- 총무과의 2021년도 성인지 예산은 총 1개 사업에 15,000천원이 편성되었으며, 5,400천원이 집행되어 집행률은 36%임. (코로나19로 인하여 청풍아카데미 총 5회 중 2회 추진)
- 2021년 성인지예산은 코로나 블루 극복 등을 주제로 대면 및 비대면 방식을 통한 고품격 명품 아카데미 운영으로 남녀공무원이 적극 참여할 수 있도록 함으로써 공직활력을 위해 도정 혁신을 이룰 수 있도록 집행하였음.
- 향후 남녀 공무원이 모두가 관심갖고 수강할 수 있는 주제를 선정하여 상시학습 기회제공과 활력일터 조성을 위해 지속적으로 노력하겠음.

## □ 총괄표

(단위 : 개, 원, %)

회 계 별	사업개수	예산현액	지출액	집행률
총 계	1	15,000,000	5,400,000	36.00 %
일 반 회 계	1	15,000,000	5,400,000	36.00 %
기 타 특 별 회 계	0	0	0	0.00 %
기 금	0	0	0	0.00 %

## □ 사업별 총괄표

(단위 : 개, 원, %)

회 계 별	사업개수	예산현액	지출액	집행률
총 계	1	15,000,000	5,400,000	36.00 %
양성평등정책 추진사업	소계	0	0	0.00 %
	일반회계	0	0	0.00 %
	기타특별회계	0	0	0.00 %
	기금	0	0	0.00 %
성별영향평가 사업	소계	1	5,400,000	36.00 %
	일반회계	1	5,400,000	36.00 %
	기타특별회계	0	0	0.00 %
	기금	0	0	0.00 %
자치단체특화 사업	소계	0	0	0.00 %
	일반회계	0	0	0.00 %
	기타특별회계	0	0	0.00 %
	기금	0	0	0.00 %



# 21C 청풍아카데미 운영 (일반회계)

## □ 사업개요

- 사업목적 : 새로운 지식 습득으로 공무원의 역량강화와 도민 의식전환  
행정환경변화에 따른 대응능력 및 혁신능력제고 : 직원
- 사업내용 : 성공한 전문경영인, 존경받는 인사, 신지식인등을 초빙하여 신경영기법과 경제마인드,  
인생의 지침 등을 강의 전문교육기관 위탁운영
- 대상사업 유형 :

양성평등정책추진사업	성별영향평가사업	자치단체특화사업
	○	

## □ 집행실적

(단위 : 원)

재원별	예산액(A)	예산성립후증감(B)	예산현액(A+B)	지출액	다음연도이월액	집행잔액
계	15,000,000	0	15,000,000	5,400,000	0	9,600,000
자치단체재원	15,000,000	0	15,000,000	5,400,000	0	9,600,000
자체재원	15,000,000	0	15,000,000	5,400,000	0	9,600,000

\* 예산성립후 증감(B) 내역 : 해당없음

- 예산현액 대비 집행실적(지출액) 분석

- 집행률 : 36.00 %
- 집행실적 분석 : 코로나19로 인한 교육미실시

## □ 성과목표 달성현황

회계연도	성과목표	목표치	실적치
2020	21c 청풍아카데미 교육 참여자 중 여성공무원 비율	44%	30.8%
2021	여성 공무원 교육 참여 확대 (교육참여자 중 여성공무원 비율)	32%	43.6%

## □ 성평등 효과분석

○ 사업대상자

(단위 : 명)

구 분	2019년	2020년	2021년
계	1,301	1,328	1,333
여성(비율)	428 (32.90 %)	443 (33.36 %)	456 (34.21 %)
남성(비율)	873 (67.10 %)	885 (66.64 %)	877 (65.79 %)

인사행정시스템(인사랑) 자료

○ 사업수혜자

(단위 : 명)

구 분	2019년	2020년	2021년
계	1,025	143	566
여성(비율)	307 (29.95 %)	44 (30.77 %)	247 (43.64 %)
남성(비율)	718 (70.05 %)	99 (69.23 %)	319 (56.36 %)

사업결과 (자체)보고

○ 예산현액 및 지출액

(단위 : 원)

구 분		2019년	2020년	2021년
예 산 현 액	계	15,000,000	15,000,000	15,000,000
	여성(비율)	4,934,666 (32.90 %)	5,003,765 (33.36 %)	5,131,283 (34.21 %)
	남성(비율)	10,065,334 (67.10 %)	9,996,235 (66.64 %)	9,868,717 (65.79 %)
지 출 액	계	13,500,000	5,580,000	5,400,000
	여성(비율)	4,043,415 (29.95 %)	1,716,923 (30.77 %)	2,356,537 (43.64 %)
	남성(비율)	9,456,585 (70.05 %)	3,863,077 (69.23 %)	3,043,463 (56.36 %)

## □ 자체평가

- 결과에 대한 원인 : 코로나19로 인하여 개최가 어려운 상황 속에서도 대면,비대면 병행 추진을 통한 참여율 제고  
특히, 여성공무원들의 높은 관심을 이끌만한 강의주제를 선정하였고 이에 대한 적극적인 홍보를 통해 교육 참여 유도하여 성과달성 노력
- 향후 개선사항 : 공무원의 성인지 관점을 향상시킬 수 있는 교육 추가 및 성별에 따른 요구 반영  
여성공무원 참석률을 제고하기 위해 지속 독려 및 구성원들의 참여율을 높일 수 있도록 대면,비대면 병행 지속 추진

# 자치행정과

## □ 성인지예산 집행결과

- 자치행정과 2021년 성인지예산은 1개사업에 66,700천원이 편성되었으며, 이 중 66,700천원을 집행하여 집행률은 100%임
- 2021년 성인지예산은 북한이탈 주민지원사업으로 남녀 탈북자가 성별균형을 이루어 수혜를 받을 수 있도록 집행하였음
- 목표치를 달성하지 못했지만 향후 노인심리치료 프로그램 사업대상자를 확대하고 신규사업 발굴 등을 통해 여성 수혜자 비율을 확대하는데 지속 노력하겠음

## □ 총괄표

(단위 : 개, 원, %)

회 계 별	사업개수	예산현액	지출액	집행률
총 계	1	66,700,000	66,700,000	100.00 %
일 반 회 계	1	66,700,000	66,700,000	100.00 %
기 타 특 별 회 계	0	0	0	0.00 %
기 금	0	0	0	0.00 %

## □ 사업별 총괄표

(단위 : 개, 원, %)

회 계 별	사업개수	예산현액	지출액	집행률
총 계	1	66,700,000	66,700,000	100.00 %
양성평등정책 추진사업	소계	0	0	0.00 %
	일반회계	0	0	0.00 %
	기타특별회계	0	0	0.00 %
	기금	0	0	0.00 %
성별영향평가 사업	소계	1	66,700,000	100.00 %
	일반회계	1	66,700,000	100.00 %
	기타특별회계	0	0	0.00 %
	기금	0	0	0.00 %
자치단체특화 사업	소계	0	0	0.00 %
	일반회계	0	0	0.00 %
	기타특별회계	0	0	0.00 %
	기금	0	0	0.00 %

# 북한이탈주민 지원 (일반회계)

## □ 사업개요

- 사업목적 : - 도내 거주하는 북한이탈주민수는 1,400명에 가까운 상황으로, 지역 내 북한이탈주민수는 지속 증가 추세  
 - 북한이탈주민 대상 맞춤형 특화사업 지원을 통해 지역사회 구성원으로써의 조기 정착 기반 마련
- 사업내용 : 북한이탈주민 합동결혼식 지원  
 북한이탈노인 심리치료 프로그램 운영
- 대상사업 유형 :

양성평등정책추진사업	성별영향평가사업	자치단체특화사업
	○	

## □ 집행실적

(단위 : 원)

재 원 별	예산액 (A)	예산성립후 증감(B)	예산현액 (A+B)	지출액	다음연도 이월액	집행잔액
계	66,700,000	0	66,700,000	66,700,000	0	0
자 치 단 체 재 원	66,700,000	0	66,700,000	66,700,000	0	0
자 체 재 원	66,700,000	0	66,700,000	66,700,000	0	0

\* 예산성립후 증감(B) 내역 : 해당 없음

- 예산현액 대비 집행실적(지출액) 분석
  - 집행률 : 100.00 %
  - 집행실적 분석 : 2021 회계연도 북한이탈주민 사업의 예산현액과 지출액은 각각 66,700,000원으로 100%의 집행률을 달성함.

## □ 성과목표 달성현황

회계연도	성과목표	목표치	실적치
2020	북한이탈여성 지원 향상	71%	73%
2021	북한이탈여성 지원 향상 (북한이탈여성 지원 비율)	65%	62%

통일부 통계 및 2021년 사업 결과 보고서

## □ 성평등 효과분석

○ 사업대상자

(단위 : 명)

구 분	2019년	2020년	2021년
계	1,257	1,307	1,389
여성(비율)	1,019 (81.07 %)	1,030 (78.81 %)	1,113 (80.13 %)
남성(비율)	238 (18.93 %)	277 (21.19 %)	276 (19.87 %)

북한이탈주민 현황(하나넷 통계)

○ 사업수혜자

(단위 : 명)

구 분	2019년	2020년	2021년
계	35	34	29
여성(비율)	22 (62.86 %)	25 (73.53 %)	18 (62.07 %)
남성(비율)	13 (37.14 %)	9 (26.47 %)	11 (37.93 %)

2021년 사업 결과 보고서

○ 예산현액 및 지출액

(단위 : 원)

구 분		2019년	2020년	2021년
예 산 현 액	계	63,000,000	69,000,000	66,700,000
	여성(비율)	51,071,599 (81.07 %)	54,376,435 (78.81 %)	53,446,436 (80.13 %)
	남성(비율)	11,928,401 (18.93 %)	14,623,565 (21.19 %)	13,253,564 (19.87 %)
지 출 액	계	63,000,000	69,000,000	66,700,000
	여성(비율)	39,600,000 (62.86 %)	50,735,294 (73.53 %)	41,400,000 (62.07 %)
	남성(비율)	23,400,000 (37.14 %)	18,264,706 (26.47 %)	25,300,000 (37.93 %)

## □ 자체평가

- 결과에 대한 원인 : 사업수혜 비율에 있어 여성의 수혜가 더 높지만, 사업대상자 대비 수혜율은 여성이 높은 편이 아님. 이에 따라 여성의 수혜율을 높이기 위해 노력하고 있으나 합동결혼식 등 남성과 1:1 매칭 사업 등이 진행되어 여성 수혜율 증가에 한계가 있는 상황임.
- 향후 개선사항 : 도내 북한이탈주민이 여성이 다수(80%)인 점을 감안하여 노인심리치료 프로그램 사업대상자를 확대하고 신규 사업 발굴 등을 통해 여성수혜자 비율을 확대하는데 지속 노력할 계획.

# 공동체협력과

## □ 성인지예산 집행결과

- 공동체협력과의 2021년도 성인지예산은 총 6개 사업 9,706,572천원이 편성되었으며, 9,704,878천원이 집행되어 99.9%의 집행률을 보임
  - 생활공감정책참여단 운영은 전년도 대비 여성참여율이 증가하여 여성들의 사회참여 확대에 기여하고 있으며,
  - 지역공동체 일자리 사업은 코로나19에 따른 경기침체로 남성들의 사업참여도가 높았음
  - 마을기업 육성사업, 사회적기업 육성(사회보험료지원)사업, 사회적기업 육성(일자리창출)사업, 지역정착지원형 청년일자리 사업은 전년도 수준으로 목표를 달성하였음
- 사업의 특성에 따라 성비가 불균형을 이룬 사업도 있지만, 사업홍보 및 인센티브 마련을 통해 여성참여 확대 및 성과목표 달성을 위해 노력하였음

## □ 총괄표

(단위 : 개, 원, %)

회 계 별	사업개수	예산현액	지출액	집행률
총 계	6	9,706,572,000	9,704,878,280	99.98 %
일 반 회 계	6	9,706,572,000	9,704,878,280	99.98 %
기 타 특 별 회 계	0	0	0	0.00 %
기 금	0	0	0	0.00 %

## □ 사업별 총괄표

(단위 : 개, 원, %)

회 계 별	사업개수	예산현액	지출액	집행률
총 계	6	9,706,572,000	9,704,878,280	99.98 %
양성평등정책 추진사업	소계	0	0	0.00 %
	일반회계	0	0	0.00 %
	기타특별회계	0	0	0.00 %
	기금	0	0	0.00 %
성별영향평가 사업	소계	4	9,269,762,000	100.00 %
	일반회계	4	9,269,762,000	100.00 %
	기타특별회계	0	0	0.00 %
	기금	0	0	0.00 %
자치단체특화 사업	소계	2	436,810,000	99.61 %
	일반회계	2	436,810,000	99.61 %
	기타특별회계	0	0	0.00 %
	기금	0	0	0.00 %

# 생활공감정책참여단 운영 (일반회계)

## □ 사업개요

- 사업목적 : 국·도정의 정책활동 및 정책제안활동, 나눔 봉사활동 등을 실시하여 생활공감정책 활성화
- 사업내용 : 참여단의 역량활동 제고 및 off-line 활동(캠페인)시 행사실비지원금 제공
- 대상사업 유형 :

양성평등정책추진사업	성별영향평가사업	자치단체특화사업
		○

## □ 집행실적

(단위 : 원)

재원별	예산액(A)	예산성립후 증감(B)	예산현액(A+B)	지출액	다음연도 이월액	집행잔액
계	12,000,000	0	12,000,000	10,306,280	0	1,693,720
자치단체재원	6,000,000	0	6,000,000	5,153,140	0	846,860
자체재원	6,000,000	0	6,000,000	5,153,140	0	846,860
국고지원	6,000,000	0	6,000,000	5,153,140	0	846,860
국고보조금	6,000,000	0	6,000,000	5,153,140	0	846,860

\* 예산성립후 증감(B) 내역 : 해당없음

○ 예산현액 대비 집행실적(지출액) 분석

- 집행률 : 85.89 %

- 집행실적 분석 : 코로나19 확산 우려로 오프라인 활동 미개최

생활공감정책참여단 운영 행사실비지원금 : 10,306,280원 집행, 잔액 1,693,720원 불용처리

## □ 성과목표 달성현황

회계연도	성과목표	목표치	실적치
2020	생활공감정책참여단 여성참여율 유지	65%	74%
2021	생활공감정책참여단 여성참여율 유지	69%	62%

## □ 성평등 효과분석

○ 사업대상자

(단위 : 명)

구 분	2019년	2020년	2021년
계	1,599,402	1,356,588	1,364,360
여성(비율)	789,497 (49.36 %)	671,081 (49.47 %)	690,837 (50.63 %)
남성(비율)	809,905 (50.64 %)	685,507 (50.53 %)	673,523 (49.37 %)

'21년 18세 이상 인구현황(주민등록 통계, '21. 12월 말 기준)

○ 사업수혜자

(단위 : 명)

구 분	2019년	2020년	2021년
계	94	93	98
여성(비율)	61 (64.89 %)	69 (74.19 %)	61 (62.24 %)
남성(비율)	33 (35.11 %)	24 (25.81 %)	37 (37.76 %)

생활공감참여단 가입인원 수(광화문1번가 생활공감국민행복)

○ 예산현액 및 지출액

(단위 : 원)

구 분		2019년	2020년	2021년
예 산 현 액	계	14,000,000	12,600,000	12,000,000
	여성(비율)	6,910,682 (49.36 %)	6,233,006 (49.47 %)	6,076,141 (50.63 %)
	남성(비율)	7,089,318 (50.64 %)	6,366,994 (50.53 %)	5,923,859 (49.37 %)
지 출 액	계	13,426,340	5,063,000	10,306,280
	여성(비율)	8,712,838 (64.89 %)	3,756,419 (74.19 %)	6,415,133 (62.24 %)
	남성(비율)	4,713,502 (35.11 %)	1,306,581 (25.81 %)	3,891,147 (37.76 %)

## □ 자체평가

○ 결과에 대한 원인 : 도 시군 홈페이지(배너) 홍보를 통해 전년도 수준의 참여단 모집

○ 향후 개선사항 : 현 성별 비율은 여성(62.2%), 남성(37.8%)로 여성참여 비율이 상대적으로 높으나, 여성의 사회참여 확대를 위해 맘카페, 여성단체 등 대대적 홍보를 통해 여성참여율이 확대되도록 노력하겠음



# 지역공동체 일자리 사업 (일반회계)

## □ 사업개요

- 사업목적 : 지역자원을 활용하여 취업취약계층에게 생산적, 지속적, 안정적 일자리 제공
- 사업내용 : 취업취약계층 일자리 제공을 통한 지역경제 활성화
  - 대상 : 만18세 이상 근로능력자로서, 가구소득이 기준중위소득 65% 이하이면서 재산 3억원 미만인 가구의 구성원
    - ※ 대상자를 특정하기 어려워 사업수혜자와 동일하게 작성함
  - 임금 : 시급 8,720원(2021년도) 및 간식비, 주휴일 수당 등 지급
  - 사업유형 : 지역자원활용형, 지역기업연계형, 서민생활지원형, 지역공간개선형
- 대상사업 유형 :

양성평등정책추진사업	성별영향평가사업	자치단체특화사업
	○	

## □ 집행실적

(단위 : 원)

재원별	예산액(A)	예산성립후 증감(B)	예산현액(A+B)	지출액	다음연도 이월액	집행잔액
계	1,548,000,000	0	1,548,000,000	1,548,000,000	0	0
자치단체재원	258,000,000	0	258,000,000	258,000,000	0	0
자체재원	258,000,000	0	258,000,000	258,000,000	0	0
국고지원	1,290,000,000	0	1,290,000,000	1,290,000,000	0	0
균특보조금	1,290,000,000	0	1,290,000,000	1,290,000,000	0	0

\* 예산성립후 증감(B) 내역 : 해당없음

○ 예산현액 대비 집행실적(지출액) 분석

- 집행률 : 100.00 %
- 집행실적 분석 : 2021 예산연도 지역공동체 일자리 사업의 예산현액과 지출액은 각각 1,548,000,000원으로 100%의 집행률을 달성함.

## □ 성과목표 달성현황

회계연도	성과목표	목표치	실적치
2020	참여자 여성비율 제고	68%	55.05%
2021	참여자 여성비율 제고 (여성참여율)	50%	55.83%

지역공동체일자리사업 결과보고서

## □ 성평등 효과분석

○ 사업대상자

(단위 : 명)

구 분	2019년	2020년	2021년
계	불특정다수	불특정다수	불특정다수
여성(비율)	불특정다수	불특정다수	불특정다수
남성(비율)	불특정다수	불특정다수	불특정다수

행안부 지역공동체일자리사업 종합지침에 따른 만18세이상 도민 가운데 가구소득이 중위소득 65%이하면서 재산 3억원 미만인 가구의 구성원으로 인원을 산출할 수 없어 불특정다수로 표기

○ 사업수혜자

(단위 : 명)

구 분	2019년	2020년	2021년
계	493	198	360
여성(비율)	290 (58.82 %)	109 (55.05 %)	201 (55.83 %)
남성(비율)	203 (41.18 %)	89 (44.95 %)	159 (44.17 %)

사업 참여자(지역공동체일자리사업 결과보고서)

○ 예산현액 및 지출액

(단위 : 원)

구 분		2019년	2020년	2021년
예 산 현 액	계	1,890,590,000	1,675,741,000	1,548,000,000
	여성(비율)	0 (0.00 %)	0 (0.00 %)	0 (0.00 %)
	남성(비율)	0 (0.00 %)	0 (0.00 %)	0 (0.00 %)
지 출 액	계	1,791,139,000	1,675,741,000	1,548,000,000
	여성(비율)	1,053,611,176 (58.82 %)	922,503,884 (55.05 %)	864,300,000 (55.83 %)
	남성(비율)	737,527,824 (41.18 %)	753,237,116 (44.95 %)	683,700,000 (44.17 %)

## □ 자체평가

- 결과에 대한 원인 : 2021년도 예산이 전년도 대비 감액되어 사업수혜자는 57명 감소한 360명이며, 여성참여자수는 전년도 대비 0.7% 감소하였으나 남성들의 희망근로 일자리사업 참여가 많아진 것으로 파악됨
- 향후 개선사항 : 지원기준에 따라 선발하되 취업취약계층 여성에게 안정적인 일자리 제공을 위해 가산점 부여방안 검토

# 마을기업 육성사업(직접) (일반회계)

※ 변경전 명칭 : 마을기업 육성사업

※ 사유 : 1회추경 편성 시 세부사업 분리 조정

## □ 사업개요

- 사업목적 : 지역주민 주도로 지역의 인재와 자원을 활용하여 지역문제 해결과 사회적 목적을 실현하는 지역공동체 활성화 사업  
지역주민에게 소득과 일자리를 제공하여 지역경제 활성화
- 사업내용 : 마을기업 육성 14개소(신규 11, 재지정 3), 중간지원기관 운영 1개소  
- 지역자원을 활용한 각종 소득사업, 마을기업지원기관 : 마을기업교육 및 발굴, 상시경영컨설팅 등
- 대상사업 유형 :

양성평등정책추진사업	성별영향평가사업	자치단체특화사업
	○	

## □ 집행실적

(단위 : 원)

재원별	예산액(A)	예산성립후 증감(B)	예산현액(A+B)	지출액	다음연도 이월액	집행잔액
계	376,000,000	0	376,000,000	376,000,000	0	0
자치단체재원	188,000,000	0	188,000,000	188,000,000	0	0
자체재원	188,000,000	0	188,000,000	188,000,000	0	0
국고지원	188,000,000	0	188,000,000	188,000,000	0	0
균특보조금	188,000,000	0	188,000,000	188,000,000	0	0

\* 예산성립후 증감(B) 내역 : 해당없음

- 예산현액 대비 집행실적(지출액) 분석
  - 집행률 : 100.00 %
  - 집행실적 분석 : 예산 전액 집행(100%)

## □ 성과목표 달성현황

회계연도	성과목표	목표치	실적치
2020	여성대표의 마을기업 발굴 및 육성	3개소	2개소
2021	마을기업 활성화로 평등한 일자리 제공 (여성대표 마을 기업수)	2개소	1개소

해당연도 마을기업육성사업 선정기업 여성대표자 수

## □ 성평등 효과분석

○ 사업대상자

(단위 : 명)

구 분	2019년	2020년	2021년
계	16	17	9
여성(비율)	3 (18.75 %)	2 (11.76 %)	1 (11.11 %)
남성(비율)	13 (81.25 %)	15 (88.24 %)	8 (88.89 %)

해당연도 마을기업육성사업 신청기업 대표자 성별

○ 사업수혜자

(단위 : 명)

구 분	2019년	2020년	2021년
계	12	15	9
여성(비율)	3 (25.00 %)	2 (13.33 %)	1 (11.11 %)
남성(비율)	9 (75.00 %)	13 (86.67 %)	8 (88.89 %)

해당연도 마을기업육성사업 선정기업 대표자 성별

○ 예산현액 및 지출액

(단위 : 원)

구 분		2019년	2020년	2021년
예 산 현 액	계	576,000,000	844,000,000	376,000,000
	여성(비율)	108,000,000 (18.75 %)	99,294,118 (11.76 %)	41,777,778 (11.11 %)
	남성(비율)	468,000,000 (81.25 %)	744,705,882 (88.24 %)	334,222,222 (88.89 %)
지 출 액	계	492,000,000	814,000,000	376,000,000
	여성(비율)	123,000,000 (25.00 %)	108,533,333 (13.33 %)	41,777,778 (11.11 %)
	남성(비율)	369,000,000 (75.00 %)	705,466,667 (86.67 %)	334,222,222 (88.89 %)

## □ 자체평가

○ 결과에 대한 원인 : 21년 마을기업육성사업 선정기업 중 여성이 대표자인 기업 2개소 선정을 목표로 하였으나 최종 1개소가 선정되어 50% 달성률을 보임.

이는 마을기업 참여자는 여성비율이 높으나 지역사회에서 남성의 활동비중이 높아 해당사업 신청기업의 대표자 역시 남성의 비율이 높은 것으로 나타남

○ 향후 개선사항 : 심사단계에서 여성대표인 경우 가산점 부여 검토 및 확정시 관련기관에 적극 홍보

# 사회적기업 육성(사회보험료지원) (일반회계)

## □ 사업개요

- 사업목적 : 사업주 부담 사회보험료 지원을 통한 기업부담 완화 및 안정적인 일자리 창출  
사회보험료 지원확대를 통한 사회적기업의 사회안전망 강화
- 사업내용 : 사회적기업 사회보험료 지원
- 대상사업 유형 :

양성평등정책추진사업	성별영향평가사업	자치단체특화사업
		○

## □ 집행실적

(단위 : 원)

재원별	예산액(A)	예산성립후증감(B)	예산현액(A+B)	지출액	다음연도이월액	집행잔액
계	424,810,000	0	424,810,000	424,810,000	0	0
자치단체재원	32,810,000	0	32,810,000	32,810,000	0	0
자체재원	32,810,000	0	32,810,000	32,810,000	0	0
국고지원	392,000,000	0	392,000,000	392,000,000	0	0
균특보조금	392,000,000	0	392,000,000	392,000,000	0	0

\* 예산성립후 증감(B) 내역 : 해당없음  
(당초예산대비 108,497천원 증액)

### ○ 예산현액 대비 집행실적(지출액) 분석

- 집행률 : 100.00 %
- 집행실적 분석 : 2021 회계연도 사회적기업 육성(사회보험료지원) 사업의 예산현액과 지출액은 각각 424,810,000원으로 100%의 집행률을 달성함.

## □ 성과목표 달성현황

회계연도	성과목표	목표치	실적치
2020	참여자 여성비율 (여성인원/전체인원)	52%	54%
2021	성인지적 사회적기업 지원으로 평등한 일자리 제공 (여성참여인원)	110명	138명

사회적기업통합정보시스템(<https://www.seis.or.kr>) 사회보험료 지원사업 현황

## □ 성평등 효과분석

○ 사업대상자

(단위 : 명)

구 분	2019년	2020년	2021년
계	1,599,402	1,891	1,890
여성(비율)	789,497 (49.36 %)	945 (49.97 %)	945 (50.00 %)
남성(비율)	809,905 (50.64 %)	946 (50.03 %)	945 (50.00 %)

'21년 사회적기업 전체 근로자 수(성별분리통계 자료 없어 임의분리)

대상자 산출방식 변경사유: ' 20.11.6. 성인지예산 도의회 지적사항(사업대상자를 구체적으로 사회적기업 근로자나 종사자로 기술이 바람직함)에 따라 사회적기업 전체 근로자 수를 사업 대상자로 산출함

○ 사업수혜자

(단위 : 명)

구 분	2019년	2020년	2021년
계	273	207	262
여성(비율)	150 (54.95 %)	113 (54.59 %)	138 (52.67 %)
남성(비율)	123 (45.05 %)	94 (45.41 %)	124 (47.33 %)

'21년 사회적기업 사회보험료 지원 근로자 수

○ 예산현액 및 지출액

(단위 : 원)

구 분		2019년	2020년	2021년
예 산 현 액	계	294,270,000	394,333,000	424,810,000
	여성(비율)	145,257,591 (49.36 %)	197,062,234 (49.97 %)	212,405,000 (50.00 %)
	남성(비율)	149,012,409 (50.64 %)	197,270,766 (50.03 %)	212,405,000 (50.00 %)
지 출 액	계	294,270,000	394,333,000	424,810,000
	여성(비율)	161,686,813 (54.95 %)	215,263,908 (54.59 %)	223,754,885 (52.67 %)
	남성(비율)	132,583,187 (45.05 %)	179,069,092 (45.41 %)	201,055,115 (47.33 %)

## □ 자체평가

○ 결과에 대한 원인 : 코로나19 등 경제 난으로 작년과 비슷한 여성고용률 유지

○ 향후 개선사항 : 사회보험료 지원사업에 대한 홍보를 강화하여 여성 근로자에 대한 지원 수혜자의 지속적인 확대 및 코로나19로 고용창출이 어려운 사회적기업에 대한 추가 지원방안 검토

# 사회적기업 육성(일자리창출) (일반회계)

## □ 사업개요

- 사업목적 : (예비)사회적기업 일자리창출 사업비 지원으로 취약계층에게 안정적 일자리를 제공  
(예비)사회적 기업의 전문인력 인건비 지원으로 기업의 체계적 운영 및 전문성 제고에 기여
- 사업내용 : (예비)사회적기업 신규 고용근로자 인건비 지원  
(예비)사회적기업에 초기 경영시스템 구축 등을 위해 사업운영에 필요한 전문인력  
신규 고용시 인건비 일부 지원

○ 대상사업 유형 :

양성평등정책추진사업	성별영향평가사업	자치단체특화사업
	○	

## □ 집행실적

(단위 : 원)

재원별	예산액(A)	예산성립후 증감(B)	예산현액(A+B)	지출액	다음연도 이월액	집행잔액
계	3,982,625,000	0	3,982,625,000	3,982,625,000	0	0
자치단체재원	306,625,000	0	306,625,000	306,625,000	0	0
자체재원	306,625,000	0	306,625,000	306,625,000	0	0
국고지원	3,676,000,000	0	3,676,000,000	3,676,000,000	0	0
균특보조금	3,676,000,000	0	3,676,000,000	3,676,000,000	0	0

\* 예산성립후 증감(B) 내역 : 해당없음  
(당초예산 대비 191,625천원 증액)

○ 예산현액 대비 집행실적(지출액) 분석

- 집행률 : 100.00 %
- 집행실적 분석 : 2021 예산연도 사회적기업 육성(일자리창출) 사업의 예산현액과 지출액은 각각 3,982,625,000원으로 100%의 집행률을 달성함.

## □ 성과목표 달성현황

회계연도	성과목표	목표치	실적치
2020	성인지적 사회적기업 지원으로 평등한 일자리 제공	52%	51%
2021	성인지적 사회적기업 지원으로 평등한 일자리 제공 (여성참여자수)	130명	154명

여성 참여율 및 여성 참여 인원(사회적기업 통합정보시스템 일자리창출 사업현황)

## □ 성평등 효과분석

○ 사업대상자

(단위 : 명)

구 분	2019년	2020년	2021년
계	1,599,402	1,891	1,890
여성(비율)	789,497 (49.36 %)	945 (49.97 %)	945 (50.00 %)
남성(비율)	809,905 (50.64 %)	946 (50.03 %)	945 (50.00 %)

2019년에는 성인지예산서를 참고하여 총북도민수(통계청 인구통계)로, 2020년부터 사회적기업 전체 근로자 수(내부자료, 성별분리통계 자료가 없어 임의로 분리함)

○ 사업수혜자

(단위 : 명)

구 분	2019년	2020년	2021년
계	308	273	294
여성(비율)	170 (55.19 %)	139 (50.92 %)	154 (52.38 %)
남성(비율)	138 (44.81 %)	134 (49.08 %)	140 (47.62 %)

사회적기업 일자리창출 지원 근로자 수(사회적기업 통합정보시스템 일자리창출 사업현황)

○ 예산현액 및 지출액

(단위 : 원)

구 분		2019년	2020년	2021년
예산 현액	계	2,706,023,000	3,714,750,000	3,982,625,000
	여성(비율)	1,335,747,386 (49.36 %)	1,856,392,782 (49.97 %)	1,991,312,500 (50.00 %)
	남성(비율)	1,370,275,614 (50.64 %)	1,858,357,218 (50.03 %)	1,991,312,500 (50.00 %)
지출액	계	2,706,023,000	2,912,001,000	3,982,625,000
	여성(비율)	1,493,584,123 (55.19 %)	1,482,667,176 (50.92 %)	2,086,136,905 (52.38 %)
	남성(비율)	1,212,438,877 (44.81 %)	1,429,333,824 (49.08 %)	1,896,488,095 (47.62 %)

## □ 자체평가

○ 결과에 대한 원인 : 코로나19 등 경제 난으로 작년과 비슷한 여성고용률 유지

○ 향후 개선사항 : 일자리창출 지원사업에 대한 홍보를 강화하여 수혜자의 지속적인 확대 및 코로나19로 고용창출이 어려운 사회적기업에 대한 추가 지원방안 검토



# 지역정착지원형 청년일자리사업(지원) (일반회계)

## □ 사업개요

- 사업목적 : 인구감소, 청년유출 등으로 어려움을 겪고 있는 지역에 청년 유입을 지원하여 활력 제고
- 사업내용 : 청년에게 적합한 지역 일자리를 발굴 제공하여, 자산형성이 가능한 수준의 소득을 창출하는 지속가능한 경제활동 지원
- 대상사업 유형 :

양성평등정책추진사업	성별영향평가사업	자치단체특화사업
	○	

## □ 집행실적

(단위 : 원)

재 원 별	예산액 (A)	예산성립후 증감(B)	예산현액 (A+B)	지출액	다음연도 이월액	집행잔액
계	3,363,137,000	0	3,363,137,000	3,363,137,000	0	0
자 치 단 체 재 원	821,887,000	0	821,887,000	821,887,000	0	0
자 체 재 원	821,887,000	0	821,887,000	821,887,000	0	0
국 고 지 원	2,541,250,000	0	2,541,250,000	2,541,250,000	0	0
국 고 보 조 금	2,541,250,000	0	2,541,250,000	2,541,250,000	0	0

\* 예산성립후 증감(B) 내역 : 해당없음

- 예산현액 대비 집행실적(지출액) 분석

- 집행률 : 100.00 %

- 집행실적 분석 : 2021년 역정착지원형 청년일자리사업(지원)의 3,363,137,000원의 100% 집행률을 달성함.

## □ 성과목표 달성현황

회계연도	성과목표	목표치	실적치
2020	여성 참여율 제고	50%	48.2%
2021	여성 참여율 제고(여성참여율)	50%	46.4%

지역주도형 청년일자리사업 일자리사업 추진현황 후보 참조(행정안전부 제출 자료)

## □ 성평등 효과분석

○ 사업대상자

(단위 : 명)

구 분	2019년	2020년	2021년
계	443,378	418,183	400,265
여성(비율)	204,356 (46.09 %)	191,853 (45.88 %)	181,987 (45.47 %)
남성(비율)	239,022 (53.91 %)	226,330 (54.12 %)	218,278 (54.53 %)

KOSIS(국가통계포털)에서 19-39세 충청북도 주민등록을 둔 남녀를 대상으로 추출

○ 사업수혜자

(단위 : 명)

구 분	2019년	2020년	2021년
계	303	307	263
여성(비율)	146 (48.18 %)	148 (48.21 %)	122 (46.39 %)
남성(비율)	157 (51.82 %)	159 (51.79 %)	141 (53.61 %)

19-39세 여성 청년일자리 참여자(행정안전부 제출 자료)

○ 예산현액 및 지출액

(단위 : 원)

구 분		2019년	2020년	2021년
예 산 현 액	계	3,399,480,000	4,006,777,000	3,363,137,000
	여성(비율)	1,566,843,946 (46.09 %)	1,838,219,602 (45.88 %)	1,529,105,001 (45.47 %)
	남성(비율)	1,832,636,054 (53.91 %)	2,168,557,398 (54.12 %)	1,834,031,999 (54.53 %)
지 출 액	계	3,399,480,000	4,006,777,000	3,363,137,000
	여성(비율)	1,638,033,267 (48.18 %)	1,931,605,850 (48.21 %)	1,560,086,365 (46.39 %)
	남성(비율)	1,761,446,733 (51.82 %)	2,075,171,150 (51.79 %)	1,803,050,635 (53.61 %)

## □ 자체평가

○ 결과에 대한 원인 : 인구가 많고 취업 시장이 다양한 수도권으로 청년들이 이동하였음. 특히 여성들이 일자리를 구하기 위해 수도권을 선호하는 경향이 있음

○ 향후 개선사항 : 지역 취업 시 인센티브 강화 및 다양한 혜택을 추가해서 정착할 수 있도록 많은 노력이 필요할 거 같음

# 정보통신과

## □ 성인지예산 집행결과

- 정보통신과 소관 2021년도 성인지 예산은 장애인 정보화 교육 지원, 장애인 정보화 교육 지원(자체), 초등학교 CCTV 관제요원 인건비 등 총 3개 사업 2,830,936천원으로 전액집행됨(집행률 100%)
- 2021년도 성인지 예산은 장애인 정보화 교육 지원, 장애인 정보화 교육 지원(자체), 초등학교 CCTV관제요원 인건비 등 3개 사업으로 편성하였으며, 모두 정상적으로 사업수행이 이루어짐
- 사업 추진 과정에서 확인된 여성 장애인의 심리적, 물리적 거리감을 해소하기 위해 보완 및 새로운 정책 개발을 실시하고, 홍보 확대를 통한 여성 참여율 제고 및 원활한 사업 추진을 위해서 노력하겠음

## □ 총괄표

(단위 : 개, 원, %)

회 계 별	사업개수	예산현액	지출액	집행률
총 계	3	2,830,936,000	2,830,936,000	100.00 %
일 반 회 계	3	2,830,936,000	2,830,936,000	100.00 %
기 타 특 별 회 계	0	0	0	0.00 %
기 금	0	0	0	0.00 %

## □ 사업별 총괄표

(단위 : 개, 원, %)

회 계 별	사업개수	예산현액	지출액	집행률
총 계	3	2,830,936,000	2,830,936,000	100.00 %
양성평등정책 추진사업	소계	0	0	0.00 %
	일반회계	0	0	0.00 %
	기타특별회계	0	0	0.00 %
	기금	0	0	0.00 %
성별영향평가 사업	소계	2	167,896,000	100.00 %
	일반회계	2	167,896,000	100.00 %
	기타특별회계	0	0	0.00 %
	기금	0	0	0.00 %
자치단체특화 사업	소계	1	2,663,040,000	100.00 %
	일반회계	1	2,663,040,000	100.00 %
	기타특별회계	0	0	0.00 %
	기금	0	0	0.00 %

# 초등학교 CCTV 관제요원 인건비 (일반회계)

## □ 사업개요

- 사업목적 : 초등학교 내 설치된 CCTV를 해당 시군 통합관제센터에서 실시간 모니터링하기 위한 초등학교CCTV 관제요원 인건비 지원
- 사업내용 : 초등학교CCTV 관제요원 인건비 지원
- 대상사업 유형 :

양성평등정책추진사업	성별영향평가사업	자치단체특화사업
		○

## □ 집행실적

(단위 : 원)

재원별	예산액(A)	예산성립후증감(B)	예산현액(A+B)	지출액	다음연도이월액	집행잔액
계	2,663,040,000	0	2,663,040,000	2,663,040,000	0	0
자치단체재원	2,663,040,000	0	2,663,040,000	2,663,040,000	0	0
자체재원	2,663,040,000	0	2,663,040,000	2,663,040,000	0	0

\* 예산성립후 증감(B) 내역 : 해당없음

○ 예산현액 대비 집행실적(지출액) 분석

- 집행률 : 100.00 %

- 집행실적 분석 : 2021년 회계연도 초등학교 CCTV 관제요원 인건비 사업의 예산현액과 지출액은 각각 2,663,040,000원으로 100%의 집행률을 달성함.

## □ 성과목표 달성현황

회계연도	성과목표	목표치	실적치
2020	여성 일자리 확대 (여성 참여 비중)	83%	84%
2020	여성 일자리 확대 (여성 만족도 제고)	85점	85점
2021	여성 일자리 유지	84%	84%

11시군 초등학교 CCTV 통합관제센터 보조금 지원 대상 채용인원 중 여성 관제요원 비율

## □ 성평등 효과분석

○ 사업대상자

(단위 : 명)

구 분	2019년	2020년	2021년
계	1,125,607	1,132,221	1,134,920
여성(비율)	538,157 (47.81 %)	540,424 (47.73 %)	540,809 (47.65 %)
남성(비율)	587,450 (52.19 %)	591,797 (52.27 %)	594,111 (52.35 %)

행정안전부 주민등록 인구통계(인구현황)

○ 사업수혜자

(단위 : 명)

구 분	2019년	2020년	2021년
계	70	70	70
여성(비율)	59 (84.29 %)	59 (84.29 %)	59 (84.29 %)
남성(비율)	11 (15.71 %)	11 (15.71 %)	11 (15.71 %)

시군 초등학교 CCTV 관제요원 인건비 보조금 지원대상

○ 예산현액 및 지출액

(단위 : 원)

구 분		2019년	2020년	2021년
예 산 현 액	계	2,488,032,000	2,592,744,000	2,663,040,000
	여성(비율)	1,189,537,589 (47.81 %)	1,237,550,870 (47.73 %)	1,268,984,597 (47.65 %)
	남성(비율)	1,298,494,411 (52.19 %)	1,355,193,130 (52.27 %)	1,394,055,403 (52.35 %)
지 출 액	계	2,488,032,000	2,592,744,000	2,663,040,000
	여성(비율)	2,097,055,543 (84.29 %)	2,185,312,800 (84.29 %)	2,244,562,286 (84.29 %)
	남성(비율)	390,976,457 (15.71 %)	407,431,200 (15.71 %)	418,477,714 (15.71 %)

## □ 자체평가

○ 결과에 대한 원인 : 초등학교 CCTV 관제요원 채용시 여성 및 취약계층 우대

○ 향후 개선사항 : 취약계층인 여성의 일자리를 확보하고 도내 어린이범죄 및 안전사고 예방을 위해 노력하겠음

# 장애인 정보화교육 지원 (일반회계)

## □ 사업개요

- 사업목적 : 취약계층에 대한 정보접근성 제고와 정보화 사회 동참기회 부여  
정보화 교육을 통한 정보 활용 능력 향상으로 정보격차 해소
- 사업내용 : 장애인 집합정보화교육 지원
- 대상사업 유형 :

양성평등정책추진사업	성별영향평가사업	자치단체특화사업
	○	

## □ 집행실적

(단위 : 원)

재 원 별	예산액 (A)	예산성립후 증감(B)	예산현액 (A+B)	지출액	다음연도 이월액	집행잔액
계	84,648,000	0	84,648,000	84,648,000	0	0
자 치 단 체 재 원	42,324,000	0	42,324,000	42,324,000	0	0
자 체 재 원	42,324,000	0	42,324,000	42,324,000	0	0
국 고 지 원	42,324,000	0	42,324,000	42,324,000	0	0
국 고 보 조 금	42,324,000	0	42,324,000	42,324,000	0	0

\* 예산성립후 증감(B) 내역 : 해당없음

○ 예산현액 대비 집행실적(지출액) 분석

- 집행률 : 100.00 %

- 집행실적 분석 : 2021 회계연도 장애인 정보화교육지원 사업의 예산현액과 지출액은 각각 84,648,000원으로 100%의 집행률을 달성함.

## □ 성과목표 달성현황

회계연도	성과목표	목표치	실적치
2020	장애인 정보화 교육 지원	41%	51%
2021	장애인 정보화 교육 지원 (집합정보화교육 여성참여율)	40%	38%

## □ 성평등 효과분석

○ 사업대상자

(단위 : 명)

구 분	2019년	2020년	2021년
계	95,844	97,688	97,839
여성(비율)	40,814 (42.58 %)	41,723 (42.71 %)	41,722 (42.64 %)
남성(비율)	55,030 (57.42 %)	55,965 (57.29 %)	56,117 (57.36 %)

충청북도 등록 장애인 수(출처: 노인장애인과 통계자료)

○ 사업수혜자

(단위 : 명)

구 분	2019년	2020년	2021년
계	1,008	430	1,405
여성(비율)	372 (36.90 %)	221 (51.40 %)	536 (38.15 %)
남성(비율)	636 (63.10 %)	209 (48.60 %)	869 (61.85 %)

충청북도 등록장애인 중 장애인 정보화 교육 교육생 수(장애인 정보화 교육 지원 포털 통계)

○ 예산현액 및 지출액

(단위 : 원)

구 분		2019년	2020년	2021년
예 산 현 액	계	84,648,000	84,648,000	84,648,000
	여성(비율)	36,046,320 (42.58 %)	36,153,555 (42.71 %)	36,096,892 (42.64 %)
	남성(비율)	48,601,680 (57.42 %)	48,494,445 (57.29 %)	48,551,108 (57.36 %)
지 출 액	계	84,648,000	84,648,000	84,648,000
	여성(비율)	31,239,143 (36.90 %)	43,505,135 (51.40 %)	32,292,760 (38.15 %)
	남성(비율)	53,408,857 (63.10 %)	41,142,865 (48.60 %)	52,355,240 (61.85 %)

## □ 자체평가

○ 결과에 대한 원인 : 정보화교육에 대한 교육생은 21년보다 증가하였으나, 코로나19로 인하여 여성장애인들이 위험부담을 가지고 정보화교육을 참여하는것을 꺼려한 것으로 판단됨. 이에 22년에는 여성 장애인 참여율을 높이기 위해 보다 많은 홍보를 하겠음.

○ 향후 개선사항 : 여성장애인 참여율을 높이기 위해 새로운 시책발굴과 홍보에 중점을 두겠음

# 장애인 정보화교육 지원(자체) (일반회계)

## □ 사업개요

- 사업목적 : 취약계층에 대한 정보접근성 제고와 정보화 사회 동참기회 부여  
정보화 교육을 통한 정보 활용 능력 향상으로 정보격차 해소(국비감소에 따른 도비 자체추진)
- 사업내용 : 장애인 집합정보화교육 지원
- 대상사업 유형 :

양성평등정책추진사업	성별영향평가사업	자치단체특화사업
	○	

## □ 집행실적

(단위 : 원)

재원별	예산액(A)	예산성립후증감(B)	예산현액(A+B)	지출액	다음연도이월액	집행잔액
계	83,248,000	0	83,248,000	83,248,000	0	0
자치단체재원	83,248,000	0	83,248,000	83,248,000	0	0
자체재원	83,248,000	0	83,248,000	83,248,000	0	0

\* 예산성립후 증감(B) 내역 : 해당없음

○ 예산현액 대비 집행실적(지출액) 분석

- 집행률 : 100.00 %

- 집행실적 분석 : 2021 회계연도 장애인 정보화교육지원(자체)사업의 예산현액과 지출액은 각각 83,248,000원으로 100%의 집행률을 달성함.

## □ 성과목표 달성현황

회계연도	성과목표	목표치	실적치
2020	장애인정보화교육지원 (집합정보화교육)	39%	45%
2021	장애인정보화교육지원 (집합정보화교육) (여성참여율)	39%	47%



## □ 성평등 효과분석

○ 사업대상자

(단위 : 명)

구 분	2019년	2020년	2021년
계	0	97,688	97,839
여성(비율)	0 (0.00 %)	41,723 (42.71 %)	41,722 (42.64 %)
남성(비율)	0 (0.00 %)	55,965 (57.29 %)	56,117 (57.36 %)

충청북도 등록 장애인(출처: 노인장애인과 통계자료)

○ 사업수혜자

(단위 : 명)

구 분	2019년	2020년	2021년
계	0	143	1,281
여성(비율)	0 (0.00 %)	65 (45.45 %)	600 (46.84 %)
남성(비율)	0 (0.00 %)	78 (54.55 %)	681 (53.16 %)

충청북도 등록장애인 중 장애인 정보화 교육 교육생 수(장애인 정보화 교육 지원 포털 통계)

○ 예산현액 및 지출액

(단위 : 원)

구 분		2019년	2020년	2021년
예 산 현 액	계	0	83,248,000	83,248,000
	여성(비율)	0 (0.00 %)	35,555,609 (42.71 %)	35,499,883 (42.64 %)
	남성(비율)	0 (0.00 %)	47,692,391 (57.29 %)	47,748,117 (57.36 %)
지 출 액	계	0	83,248,000	83,248,000
	여성(비율)	0 (0.00 %)	37,840,000 (45.45 %)	38,992,037 (46.84 %)
	남성(비율)	0 (0.00 %)	45,408,000 (54.55 %)	44,255,963 (53.16 %)

## □ 자체평가

- 결과에 대한 원인 : 장애인 정보화 교육에 대한 다양한 홍보활동을 통해 정보화교육에 대한 여성장애인의 참여율이 목표치보다 높게 나타남
- 향후 개선사항 : 여성 장애인 참여율을 높이기 위해 새로운 시책발굴과 홍보에 중점을 두겠음

# 보건복지국

## □ 성인지예산 집행결과

- 보건복지국의 2021년도 성인지 예산은 총 17개 사업에 425,535백만원을 편성하여 425,491백만원을 집행함. (집행률 99.99%)
- 2021년도 성인지 예산은 아동, 여성을 위한 사업뿐만 아니라, 취약계층 및 노인, 장애인 등 수혜자의 성별, 연령별 특성을 고려한 사업을 중점적으로 추진하였음.
- 사업 유형별로는 양성평등정책추진사업 4건 4,962백만원, 성별영향평가사업 7건 81,027백만원, 자치단체특화사업 6건 339,501백만원을 편성함.
- 향후 사업추진에 있어 성별 및 연령 등을 고려하여 지속 발굴하고 여성참여율 증가를 사업요소에 추가하려고 노력하겠음

## □ 총괄표

(단위 : 개, 원, %)

회 계 별	사업개수	예산현액	지출액	집행률
총 계	17	425,535,883,000	425,491,638,000	99.99 %
일 반 회 계	17	425,535,883,000	425,491,638,000	99.99 %
기 타 특 별 회 계	0	0	0	0.00 %
기 금	0	0	0	0.00 %

## □ 사업별 총괄표

(단위 : 개, 원, %)

회 계 별	사업개수	예산현액	지출액	집행률	
총 계	17	425,535,883,000	425,491,638,000	99.99 %	
양성평등정책 추진사업	소계	4	4,962,654,000	4,962,654,000	100.00 %
	일반회계	4	4,962,654,000	4,962,654,000	100.00 %
	기타특별회계	0	0	0	0.00 %
	기금	0	0	0	0.00 %
성별영향평가 사업	소계	7	81,072,139,000	81,027,894,000	99.95 %
	일반회계	7	81,072,139,000	81,027,894,000	99.95 %
	기타특별회계	0	0	0	0.00 %
	기금	0	0	0	0.00 %
자치단체특화 사업	소계	6	339,501,090,000	339,501,090,000	100.00 %
	일반회계	6	339,501,090,000	339,501,090,000	100.00 %
	기타특별회계	0	0	0	0.00 %
	기금	0	0	0	0.00 %

# 복지정책과

## □ 성인지예산 집행결과

- 복지정책과의 2021년도 성인지 예산은 총 7개 사업에 354,479백만원을 편성하고, 총 354,435백만원을 집행하여 99.9%의 집행률을 달성함.
- 2021년 성인지예산은 자활근로사업, 지역아동센터 지원사업을 통해 여성 수혜자의 참여비율을 높였음.
- 향후 사업 추진시 여성 참여비율을 더 향상시키도록 노력하겠음.

## □ 총괄표

(단위 : 개, 원, %)

회 계 별	사업개수	예산현액	지출액	집행률
총 계	7	354,479,819,000	354,435,574,000	99.99 %
일반회계	7	354,479,819,000	354,435,574,000	99.99 %
기타특별회계	0	0	0	0.00 %
기금	0	0	0	0.00 %

## □ 사업별 총괄표

(단위 : 개, 원, %)

회 계 별	사업개수	예산현액	지출액	집행률
총 계	7	354,479,819,000	354,435,574,000	99.99 %
양성평등정책 추진사업	소계	0	0	0.00 %
	일반회계	0	0	0.00 %
	기타특별회계	0	0	0.00 %
	기금	0	0	0.00 %
성별영향평가 사업	소계	2	16,140,163,000	99.73 %
	일반회계	2	16,140,163,000	99.73 %
	기타특별회계	0	0	0.00 %
	기금	0	0	0.00 %
자치단체특화 사업	소계	5	338,339,656,000	100.00 %
	일반회계	5	338,339,656,000	100.00 %
	기타특별회계	0	0	0.00 %
	기금	0	0	0.00 %

# 자활근로사업 (일반회계)

## □ 사업개요

- 사업목적 : 근로역량 배양 및 일자리 제공을 통한 탈빈곤 및 빈곤예방 지원  
 자활사업을 통해 근로능력 있는 저소득층이 스스로 자활 할 수 있도록 자활능력 배양, 기능습득 지원 및 근로기회 제공
- 사업내용 : - (시장진입형) 매출액이 총 사업비의 30%이상 발생하고, 시장진입을 지향하는 사업  
 - (사회서비스형) 매출액이 총 사업의 10%이상 발생하고, 사회적으로 유용한 일자리 사업  
 - (인턴·도우미형) 자활인턴사원으로 기술·경력을 쌓은 후 취업 유도(이.미용, 요리, 정비 등)  
 - (근로유지형) 단순 근로사업(지역환경정비 등)
- 대상사업 유형 :

양성평등정책추진사업	성별영향평가사업	자치단체특화사업
	○	

## □ 집행실적

(단위 : 원)

재원별	예산액(A)	예산성립후 증감(B)	예산현액(A+B)	지출액	다음연도 이월액	집행잔액
계	15,246,276,000	0	15,246,276,000	15,246,276,000	0	0
자치단체재원	891,079,000	0	891,079,000	891,079,000	0	0
자체재원	891,079,000	0	891,079,000	891,079,000	0	0
국고지원	14,355,197,000	0	14,355,197,000	14,355,197,000	0	0
국고보조금	14,355,197,000	0	14,355,197,000	14,355,197,000	0	0

\* 예산성립후 증감(B) 내역 : 해당없음  
 (당초예산변경 : 자활근로사업 참여자 증가에 따른 사업비 1,378,351천원 증액반영(1,334명 →1,539명))

○ 예산현액 대비 집행실적(지출액) 분석

- 집행률 : 100.00 %
- 집행실적 분석 : 시군 및 지역자활센터, 자활기업의 자활근로사업에 참여하는 대상자 지원 사업비로 100%의 집행률을 달성함

## □ 성과목표 달성현황

회계연도	성과목표	목표치	실적치
2020	자활근로 참여자 중 여성비율 확대	58%	57.8%
2021	자활근로 여성참여 확대 (참여여성비율)	60%	60%

사회보장정보시스템(행복e음) 통계 : 자활급여지급 참여자 수에 따른 비율(연중최고치)

## □ 성평등 효과분석

○ 사업대상자

(단위 : 명)

구 분	2019년	2020년	2021년
계	62,507	67,605	71,354
여성(비율)	34,907 (55.84 %)	37,851 (55.99 %)	40,655 (56.98 %)
남성(비율)	27,600 (44.16 %)	29,754 (44.01 %)	30,699 (43.02 %)

사회보장정보시스템(행복e음) 통계[비정형통계\_자활대상자\_2021.12.기준 성별통계]

\* 예·결산서 작성 시기가 상이해 수치에 차이가 발생하여 예산서 작성 시의 추정치에서 확정치로 변경

○ 사업수혜자

(단위 : 명)

구 분	2019년	2020년	2021년
계	1,173	1,231	902
여성(비율)	708 (60.36 %)	711 (57.76 %)	538 (59.65 %)
남성(비율)	465 (39.64 %)	520 (42.24 %)	364 (40.35 %)

사회보장정보시스템(행복e음) 통계 : 자활급여지급 참여자수(2021년 연중최고치)

\* 예·결산서 작성 시기가 상이해 수치에 차이가 발생하여 예산서 작성 시의 추정치에서 확정치로 변경

○ 예산현액 및 지출액

(단위 : 원)

구 분		2019년	2020년	2021년
예 산 현 액	계	12,496,467,000	13,322,434,000	15,246,276,000
	여성(비율)	6,978,645,169 (55.84 %)	7,459,025,950 (55.99 %)	8,686,791,922 (56.98 %)
	남성(비율)	5,517,821,831 (44.16 %)	5,863,408,050 (44.01 %)	6,559,484,078 (43.02 %)
지 출 액	계	12,496,467,000	13,322,434,000	15,246,276,000
	여성(비율)	7,542,624,583 (60.36 %)	7,694,760,824 (57.76 %)	9,093,676,816 (59.65 %)
	남성(비율)	4,953,842,417 (39.64 %)	5,627,673,176 (42.24 %)	6,152,599,184 (40.35 %)

## □ 자체평가

○ 결과에 대한 원인 : 자활근로사업의 여성수혜자는 60%로 목표로 작성한 60%를 달성하였음. 이는 자활근로사업 대상자 중 여성비율(56.98%)이 남성비율(43.02%)에 비해 높아, 남성에 비해 여성 참여가 다소 높은 것으로 보여짐. 아울러, 코로나19로 인한 돌봄공백 발생으로 경쟁적인 노동시장에의 취업이 어려운 여성이 다소 완화된 조건의 자활근로사업에 참여가 높은 것으로 판단됨.

○ 향후 개선사항 : 성별 요구에 맞춘 사업 진행으로 취약계층의 자립 여건 조성

# 가사간병 방문관리사 사업비 지원 (일반회계)

## □ 사업개요

- 사업목적 : 장애인 등 저소득 취약계층에게 재가간병·가사지원 등 사회복지서비스 제공으로 생활안정 및 자립기반 지원
- 사업내용 : 신체수발 지원(목욕, 세면 등), 가사 지원(쇼핑, 청소 등), 일상생활 지원(외출 대화 등), 간병 지원 등
- 대상사업 유형 :

양성평등정책추진사업	성별영향평가사업	자치단체특화사업
	○	

## □ 집행실적

(단위 : 원)

재원별	예산액(A)	예산성립후 증감(B)	예산현액(A+B)	지출액	다음연도 이월액	집행잔액
계	893,887,000	0	893,887,000	849,642,000	0	44,245,000
자치단체재원	92,214,000	0	92,214,000	88,052,000	0	4,162,000
자체재원	92,214,000	0	92,214,000	88,052,000	0	4,162,000
국고지원	801,673,000	0	801,673,000	761,590,000	0	40,083,000
균특보조금	801,673,000	0	801,673,000	761,590,000	0	40,083,000

\* 예산성립후 증감(B) 내역 : 해당없음  
(당초예산대비 82,987천원 감액)

- 예산현액 대비 집행실적(지출액) 분석
  - 집행률 : 95.05 %
  - 집행실적 분석 : 국고보조금 자금 미교부로 인한 미집행(집행잔액 발생)

## □ 성과목표 달성현황

회계연도	성과목표	목표치	실적치
2020	가사간병방문서비스 여성수혜자 확대	38%	40%
2021	가사간병방문서비스 여성수혜자 확대 (여성수혜자비율)	41%	42%

출처 : 사회보장정보원 제공

## □ 성평등 효과분석

○ 사업대상자

(단위 : 명)

구 분	2019년	2020년	2021년
계	95,602	119,752	107,345
여성(비율)	55,527 (58.08 %)	65,003 (54.28 %)	62,823 (58.52 %)
남성(비율)	40,075 (41.92 %)	54,749 (45.72 %)	44,522 (41.48 %)

※ 65세 미만자 중 국민기초생활보장수급자(시설수급자 제외) 및 차상위 계층

※ 통계출처: 사회보장정보시스템(행복e음) 2021년 12월 말 기준

○ 사업수혜자

(단위 : 명)

구 분	2019년	2020년	2021년
계	331	292	249
여성(비율)	122 (36.86 %)	117 (40.07 %)	106 (42.57 %)
남성(비율)	209 (63.14 %)	175 (59.93 %)	143 (57.43 %)

※ 가시간병방문지원사업 이용자

※ 통계출처 : 사회보장정보원 제공

○ 예산현액 및 지출액

(단위 : 원)

구 분		2019년	2020년	2021년
예 산 현 액	계	1,099,845,000	1,319,145,000	893,887,000
	여성(비율)	638,805,604 (58.08 %)	716,049,690 (54.28 %)	523,141,860 (58.52 %)
	남성(비율)	461,039,396 (41.92 %)	603,095,310 (45.72 %)	370,745,140 (41.48 %)
지 출 액	계	1,099,845,000	1,319,145,000	849,642,000
	여성(비율)	405,380,937 (36.86 %)	528,561,524 (40.07 %)	361,694,988 (42.57 %)
	남성(비율)	694,464,063 (63.14 %)	790,583,476 (59.93 %)	487,947,012 (57.43 %)

## □ 자체평가

○ 결과에 대한 원인 : 코로나19로 인해 전체 수혜자는 감소하였으나 여성 대상자에 대한 꾸준한 홍보진행으로 인해 여성 수혜자는 42%로 나타나 성과목표를 초과 달성하였음.

○ 향후 개선사항 : 코로나19로 인해 가정방문에 대한 우려가 나타나고 있지만 철저한 방역관리와 교육을 통해 사업 수혜자를 확대시키기 위해 노력함.

# 영유아 보육료 지원 (일반회계)

## □ 사업개요

- 사업목적 : 어린이집을 이용하는 만0~2세 영유아에 대한 보육료 지원을 통해 부모의 자녀양육 부담을 경감시키고 원활한 경제활동을 지원
- 사업내용 : 어린이집 이용 만0~2세 영아 보육료 지원
- 대상사업 유형 :

양성평등정책추진사업	성별영향평가사업	자치단체특화사업
		○

## □ 집행실적

(단위 : 원)

재원별	예산액(A)	예산성립후 증감(B)	예산현액(A+B)	지출액	다음연도 이월액	집행잔액
계	136,238,700,000	0	136,238,700,000	136,238,700,000	0	0
자치단체재원	26,853,700,000	0	26,853,700,000	26,853,700,000	0	0
자체재원	26,853,700,000	0	26,853,700,000	26,853,700,000	0	0
국고지원	109,385,000,000	0	109,385,000,000	109,385,000,000	0	0
국고보조금	109,385,000,000	0	109,385,000,000	109,385,000,000	0	0

\* 예산성립후 증감(B) 내역 : 해당없음  
(당초예산 대비 20,698,886천원 감액)

○ 예산현액 대비 집행실적(지출액) 분석

- 집행률 : 100.00 %

- 집행실적 분석 : 2021회계연도 영유아보육료 지원사업의 예산 및 집행액은 각각 136,238,700,000원으로 예산집행률 100% 달성

## □ 성과목표 달성현황

회계연도	성과목표	목표치	실적치
2020	영유아 보육료 지원	23,675명	22,742명
2021	영유아 보육료 지원 (영유아보육료 지원자 수)	23,145명	22,087명

도내 어린이집 이용 0~2세 인구수(21년 12월 기준), 연령별 보육아동통계(보육통합DMS시스템)



## □ 성평등 효과분석

○ 사업대상자

(단위 : 명)

구 분	2019년	2020년	2021년
계	31,208	29,719	26,112
여성(비율)	15,179 (48.64 %)	14,454 (48.64 %)	12,694 (48.61 %)
남성(비율)	16,029 (51.36 %)	15,265 (51.36 %)	13,418 (51.39 %)

도내 만 0~2세 인구수, 주민등록인구통계 (국가통계포털 21년 12월 기준)

○ 사업수혜자

(단위 : 명)

구 분	2019년	2020년	2021년
계	23,690	22,742	22,087
여성(비율)	11,518 (48.62 %)	10,966 (48.22 %)	10,600 (47.99 %)
남성(비율)	12,172 (51.38 %)	11,776 (51.78 %)	11,487 (52.01 %)

도내 어린이집 이용 만0~2세 인구수(21년 12월 기준), 연령별 보육아동통계(보육통합시스템)

○ 예산현액 및 지출액

(단위 : 원)

구 분		2019년	2020년	2021년
예 산 현 액	계	147,663,093,000	140,431,779,000	136,238,700,000
	여성(비율)	71,820,625,758 (48.64 %)	68,299,772,323 (48.64 %)	66,230,624,150 (48.61 %)
	남성(비율)	75,842,467,242 (51.36 %)	72,132,006,677 (51.36 %)	70,008,075,850 (51.39 %)
지 출 액	계	147,663,093,000	140,431,779,000	136,238,700,000
	여성(비율)	71,793,309,632 (48.62 %)	67,715,015,764 (48.22 %)	65,383,719,835 (47.99 %)
	남성(비율)	75,869,783,368 (51.38 %)	72,716,763,236 (51.78 %)	70,854,980,165 (52.01 %)

## □ 자체평가

○ 결과에 대한 원인 : 도내 만0~2세 영아수는 2.88%(655명)감소하였으나, 동일연령 어린이집 이용 비율은 8%(76.5%→84.5%) 증가함  
 코로나 19에 따른 사회적거리두기 등으로 어린이집 휴원화 됨에 따라 어린이집 입소아동 수의 감소가 예상 되었으나, 어린이집 이용 영아는 오히려 증가함  
 또한, 어린이집 이용 영아 남녀 비율 차이는(3.56%→4.02%)로 전년대비 0.46% 증가함

○ 향후 개선사항 : 매년 신생아수가 줄어주는 추세에 비춰볼 때, 단순히 영아수를 성과목표로 설정하기보다는 도내 인구대비 어린이집 이용아동 비율로 변경하여, 어린이집의 보육환경과 서비스 제고를 통한 어린이집 이용 영아 확대를 위한 정책이 필요하다고 판단됨

# 지역아동센터 운영비 지원 (일반회계)

## □ 사업개요

- 사업목적 : 지역사회 방과후 돌봄이 필요한 취약계층 아동이 이용하는 사회복지시설로서, 지역사회 아동의 건전육성을 위하여 보호·교육, 건전한 놀이와 오락의 제공, 보호자와 지역사회의 연계 등 종합적인 복지서비스 제공
- 사업내용 : 지역아동센터에 인건비, 프로그램비, 관리운영비 지원
- 대상사업 유형 :

양성평등정책추진사업	성별영향평가사업	자치단체특화사업
		○

## □ 집행실적

(단위 : 원)

재원별	예산액(A)	예산성립후 증감(B)	예산현액(A+B)	지출액	다음연도 이월액	집행잔액
계	8,716,727,000	0	8,716,727,000	8,716,727,000	0	0
자치단체재원	2,011,552,000	0	2,011,552,000	2,011,552,000	0	0
자체재원	2,011,552,000	0	2,011,552,000	2,011,552,000	0	0
국고지원	6,705,175,000	0	6,705,175,000	6,705,175,000	0	0
국고보조금	6,705,175,000	0	6,705,175,000	6,705,175,000	0	0

\* 예산성립후 증감(B) 내역 : 해당없음  
(당초예산변경: 31,731천원 증액(국도비변경내시 반영))

- 예산현액 대비 집행실적(지출액) 분석
  - 집행률 : 100.00 %
  - 집행실적 분석 : 지역아동센터 2021년 성인지 예산은 지역아동센터 운영비 지원사업에 8,716,727천원이 편성되었으며, 이는 100% 집행되었음

## □ 성과목표 달성현황

회계연도	성과목표	목표치	실적치
2020	지역아동센터 이용률 (이용아동수)	4,950명	4,781명
2021	지역아동센터 이용 확대 (이용아동수)	4,900명	4,822명

행복e음 시스템(2021년 12월말 기준)

## □ 성평등 효과분석

○ 사업대상자

(단위 : 명)

구 분	2019년	2020년	2021년
계	237,136	231,393	227,299
여성(비율)	114,892 (48.45 %)	112,186 (48.48 %)	110,333 (48.54 %)
남성(비율)	122,244 (51.55 %)	119,207 (51.52 %)	116,966 (51.46 %)

행정안전부 주민등록 인구통계(1세~17세)

○ 사업수혜자

(단위 : 명)

구 분	2019년	2020년	2021년
계	4,902	4,781	4,822
여성(비율)	2,474 (50.47 %)	2,419 (50.60 %)	2,432 (50.44 %)
남성(비율)	2,428 (49.53 %)	2,362 (49.40 %)	2,390 (49.56 %)

- 사회보장정보시스템(행복e음) 통계

- 예·결산서 작성 시기가 상이해 수치에 차이가 발생하여 예산서 작성시의 추정치에서 확정치로 변경

○ 예산현액 및 지출액

(단위 : 원)

구 분		2019년	2020년	2021년
예 산 현 액	계	7,637,671,000	7,999,134,000	8,716,727,000
	여성(비율)	3,700,438,974 (48.45 %)	3,878,210,866 (48.48 %)	4,231,178,492 (48.54 %)
	남성(비율)	3,937,232,026 (51.55 %)	4,120,923,134 (51.52 %)	4,485,548,508 (51.46 %)
지 출 액	계	7,637,671,000	7,999,134,000	8,716,727,000
	여성(비율)	3,854,671,166 (50.47 %)	4,047,250,606 (50.60 %)	4,396,325,190 (50.44 %)
	남성(비율)	3,782,999,834 (49.53 %)	3,951,883,394 (49.40 %)	4,320,401,810 (49.56 %)

## □ 자체평가

- 결과에 대한 원인 : - 18세 미만 아동 중 지역아동센터 이용 아동은 여학생 비율이 다소 높음  
 - 남학생의 경우 또래 집단과의 자율적인 놀이(스포츠, 게임 등)를 선호하는 경향성을 보임  
 - 출생률의 하락과 코로나19 등의 원인으로 전체 이용률이 하락하고 있는 추세로 인해 성과목표를 달성하지 못함
- 향후 개선사항 : - 다양한 교육 프로그램 제공을 통해 아동 복지서비스의 질 제고  
 - 프로그램 구성시 성별에 따른 경향을 파악하여 다양한 프로그램을 운영할 필요가 있음

# 가정양육수당 지원 (일반회계)

## □ 사업개요

- 사업목적 : 가정양육 아동에게 양육수당을 지원함으로써 자녀양육에 대한 경제적 부담을 완화하고 가정양육-시설보육 간 부모의 선택권 강화
- 사업내용 : - 지원대상 : 어린이집 등 미 이용 아동 (84개월 미만) 가정양육 수당 지원  
- 지원기준 : 0~11개월, 월 200천원 / 12~23개월, 월 150천원 / 24개월이상, 월 100천원
- 대상사업 유형 :

양성평등정책추진사업	성별영향평가사업	자치단체특화사업
		○

## □ 집행실적

(단위 : 원)

재원별	예산액(A)	예산성립후 증감(B)	예산현액(A+B)	지출액	다음연도 이월액	집행잔액
계	28,616,012,000	0	28,616,012,000	28,616,012,000	0	0
자치단체재원	5,644,012,000	0	5,644,012,000	5,644,012,000	0	0
자체재원	5,644,012,000	0	5,644,012,000	5,644,012,000	0	0
국고지원	22,972,000,000	0	22,972,000,000	22,972,000,000	0	0
국고보조금	22,972,000,000	0	22,972,000,000	22,972,000,000	0	0

\* 예산성립후 증감(B) 내역 : 해당없음  
(예산액(A)는 당초예산 변경으로 3,137,247천원 증액함(국비변경내시 반영))

- 예산현액 대비 집행실적(지출액) 분석
  - 집행률 : 100.00 %
  - 집행실적 분석 : 2021회계연도 가정양육수당 지원 사업의 예산액 및 지출액은 각각 28,616,012,000원으로 집행률100% 달성

## □ 성과목표 달성현황

회계연도	성과목표	목표치	실적치
2020	가정양육수당 남녀 균등 지원	18,492명	18,147명
2021	가정양육수당 남녀 균등 지원 (가정양육수당 대상 아동수)	18,506명	15,798명

※ 가정양육수당 지원대상(만 86개월) 아동수 / 출처 : 양육수당지원아동현황(행복e음 통계, 2021년 12월 기준)  
 ※ 2019, 2020년 예산서와 결산서의 사업수혜자 차이 발생, 결산서의 실적치를 반영하여 수정함

## □ 성평등 효과분석

○ 사업대상자

(단위 : 명)

구 분	2019년	2020년	2021년
계	99,618	93,405	88,089
여성(비율)	48,814 (49.00 %)	45,665 (48.89 %)	43,091 (48.92 %)
남성(비율)	50,804 (51.00 %)	47,740 (51.11 %)	44,998 (51.08 %)

※ 도내 만0-7세 주민등록인구/ 출처 : 주민등록인구통계(국가통계포털, 2021년, 12월 기준)

※ 성인지예산서의 사업대상자(2019년:70,938명/2020년:68,475명)는 만 5세 미만 아동의 인원으로 지원대상 연령(만84개월) 고려 위와 같이 수정

○ 사업수혜자

(단위 : 명)

구 분	2019년	2020년	2021년
계	18,931	18,147	15,798
여성(비율)	9,279 (49.01 %)	8,897 (49.03 %)	7,799 (49.37 %)
남성(비율)	9,652 (50.99 %)	9,250 (50.97 %)	7,999 (50.63 %)

※ 가정양육수당 지원대상(만 84개월) 아동수 / 출처 : 양육수당지원아동현황(행복e음 통계, 2021년 12월 기준)

※ 2019, 2020년 예산서와 결산서의 사업수혜자 차이 발생, 결산서의 실적치를 반영하여 수정함

○ 예산현액 및 지출액

(단위 : 원)

구 분		2019년	2020년	2021년
예 산 현 액	계	34,287,278,000	31,365,472,000	28,616,012,000
	여성(비율)	16,801,172,361 (49.00 %)	15,334,342,689 (48.89 %)	13,998,258,274 (48.92 %)
	남성(비율)	17,486,105,639 (51.00 %)	16,031,129,311 (51.11 %)	14,617,753,726 (51.08 %)
지 출 액	계	34,287,278,000	31,365,472,000	28,616,012,000
	여성(비율)	16,805,855,610 (49.01 %)	15,377,671,482 (49.03 %)	14,126,869,071 (49.37 %)
	남성(비율)	17,481,422,390 (50.99 %)	15,987,800,518 (50.97 %)	14,489,142,929 (50.63 %)

## □ 자체평가

- 결과에 대한 원인 : 2021년에는 어린이집 등 미이용 아동 18,506명을 대상으로 가정양육수당을 지급하는 것을 목표로 하였으나 실제 15,798명에게 지급되어 85.3%의 달성률을 보임. 이는 출생률 감소로 대상 연령대인 만 7세 이하의 아동이 지속적으로 감소하고 있는 이유로 판단됨(대상 연령대 인구 감소를 1.7%)  
또한 코로나19 감염병 확산으로 가정양육이 증가할 것으로 예상하였으나, 오히려 어린이집 등 이용이 높아진 영향도 있는 것으로 보임
- 향후 개선사항 : 저출산으로 인한 지속적으로 감소하는 대상아동수를 성과목표로 설정하는 것 보다 전체 아동대비 가정양육수당 대상아동에 대한 비율로 성과목표를 설정하는 것이 바람직 할 것으로 판단됨

# 누리과정 운영 (일반회계)

## □ 사업개요

- 사업목적 : 어린이집 이용 만 3~5세 유아에게 균등한 보육 기회를 제공하여 보육지원 강화
- 사업내용 : - 지원내용 : 만 3~5세 어린이집 이용 아동 연령별 보육료 지원  
 - 지원기준 : 누리보육료 24만원/인, 방과후과정비 7만원/인, 누리담임교사처우개선비 6만원/인
- 대상사업 유형 :

양성평등정책추진사업	성별영향평가사업	자치단체특화사업
		○

## □ 집행실적

(단위 : 원)

재 원 별	예산액 (A)	예산성립후 증감(B)	예산현액 (A+B)	지출액	다음연도 이월액	집행잔액
계	86,514,108,000	0	86,514,108,000	86,514,108,000	0	0
자 치 단 체 재 원	86,514,108,000	0	86,514,108,000	86,514,108,000	0	0
자 체 재 원	86,514,108,000	0	86,514,108,000	86,514,108,000	0	0

\* 예산성립후 증감(B) 내역 : 해당없음  
 (예산액(A)는 당초예산 변경으로 7,587,120천원 증액함(변경내시 반영))

- 예산현액 대비 집행실적(지출액) 분석
  - 집행률 : 100.00 %
  - 집행실적 분석 : 2021회계연도 누리과정 운영 사업의 예산액 및 집행액은 각각 86,514,108,000원으로 예산집행을 100% 달성

## □ 성과목표 달성현황

회계연도	성과목표	목표치	실적치
2021	누리과정 운영 지원 (누리과정 대상 아동수)	19,746명	19,979명

※도내 어린이집 이용 만3~5세 인구수, 연령별보육아동통계(보육통합시스템, 2021년 12월 기준)

## □ 성평등 효과분석

○ 사업대상자

(단위 : 명)

구 분	2019년	2020년	2021년
계	39,730	38,756	34,988
여성(비율)	19,546 (49.20 %)	18,954 (48.91 %)	17,045 (48.72 %)
남성(비율)	20,184 (50.80 %)	19,802 (51.09 %)	17,943 (51.28 %)

※ 도내 만3-5세 인구수(2021년 12월 기준), 주민등록인구통계(국가통계포털)

○ 사업수혜자

(단위 : 명)

구 분	2019년	2020년	2021년
계	21,650	21,239	19,979
여성(비율)	10,552 (48.74 %)	10,328 (48.63 %)	9,727 (48.69 %)
남성(비율)	11,098 (51.26 %)	10,911 (51.37 %)	10,252 (51.31 %)

※ 도내 어린이집 이용 만 3-5세 인구수(2021년 12월 기준), 연령별보육아동통계(보육통합DB시스템)

○ 예산현액 및 지출액

(단위 : 원)

구 분		2019년	2020년	2021년
예산 현액	계	79,434,800,000	81,667,965,000	86,514,108,000
	여성(비율)	39,079,602,336 (49.20 %)	39,940,515,239 (48.91 %)	42,146,820,935 (48.72 %)
	남성(비율)	40,355,197,664 (50.80 %)	41,727,449,761 (51.09 %)	44,367,287,065 (51.28 %)
지출액	계	79,434,800,000	81,667,965,000	86,514,108,000
	여성(비율)	38,715,751,021 (48.74 %)	39,713,109,964 (48.63 %)	42,120,362,807 (48.69 %)
	남성(비율)	40,719,048,979 (51.26 %)	41,954,855,036 (51.37 %)	44,393,745,193 (51.31 %)

## □ 자체평가

○ 결과에 대한 원인 : 2021년에는 코로나 19에 따른 사회적 거리두기 등으로 어린이집 휴원화 됨에 따라 어린이집 입소아동 수의 감소가 예상되어 목표치를 19,746명으로 설정하였으나, 어린이집 이용 영아가 오히려 증가하여 101.2%의 달성률을 보임

이는 코로나19 확산 방지를 위해 어린이집 안전 관리 등을 강화한 결과로 보임

실제 2020년 대비 2021년에는 도내 만3-5세 영아수는 9.7%감소(3,768명) 되었으나, 동일연령 어린이집 이용 비율은 2.3%증가(54.8% → 57.1%)함

○ 향후 개선사항 : 2022년에도 코로나19 확산 방지를 위한 철저한 안전관리를 실시, 아동 안전을 확보하고 아동 보호자의 신뢰성 향상을 위해 노력 필요

또한, 매년 유아인원이 줄어주는 추세로 비춰볼 때, 단순히 만3-5세 유아수를 성과목표로 설정하기 보다는 도내 인구대비 어린이집 이용 아동 비율로 변경하여, 어린이집의 보육환경과 서비스 제고를 통한 어린이집 이용 유아 확대를 위한 정책이 필요하다고 판단됨

# 아동수당 급여 (일반회계)

## □ 사업개요

- 사업목적 : 아동의 건강한 성장환경 조성 및 복지향상을 도모하고 균등한 기회를 보장함으로써 아동의 기본적 권리보장 및 아동 양육에 따른 경제적 부담 완화
- 사업내용 : 0~83개월(만7세 미만) 아동에 대한 양육비용 지원
- 대상사업 유형 :

양성평등정책추진사업	성별영향평가사업	자치단체특화사업
		○

## □ 집행실적

(단위 : 원)

재원별	예산액(A)	예산성립후 증감(B)	예산현액(A+B)	지출액	다음연도 이월액	집행잔액
계	78,254,109,000	0	78,254,109,000	78,254,109,000	0	0
자치단체재원	7,743,109,000	0	7,743,109,000	7,743,109,000	0	0
자체재원	7,743,109,000	0	7,743,109,000	7,743,109,000	0	0
국고지원	70,511,000,000	0	70,511,000,000	70,511,000,000	0	0
국고보조금	70,511,000,000	0	70,511,000,000	70,511,000,000	0	0

\* 예산성립후 증감(B) 내역 : 해당없음  
(당초예산대비 166,109천원 증액)

- 예산현액 대비 집행실적(지출액) 분석
  - 집행률 : 100.00 %
  - 집행실적 분석 : 2021년도 아동수당 지원 사업 예산액은 78,254,109천원이며 2021년 12월말 기준 지출액은 78,254,109천원 이므로 100%집행률을 달성함

## □ 성과목표 달성현황

회계연도	성과목표	목표치	실적치
2020	아동수당 지원율	98%	99.8%
2021	아동수당 지원율 (지원아동수/대상아동수)	98%	99.4%

행복e음 아동수당 통계자료



## □ 성평등 효과분석

○ 사업대상자

(단위 : 명)

구 분	2019년	2020년	2021년
계	85,313	80,020	75,873
여성(비율)	43,454 (50.93 %)	40,888 (51.10 %)	38,841 (51.19 %)
남성(비율)	41,859 (49.07 %)	39,132 (48.90 %)	37,032 (48.81 %)

통계 출처 : 행복e음 아동수당 통계자료

사업대상자 : 만7세 미만의 아동(0-83개월)

○ 사업수혜자

(단위 : 명)

구 분	2019년	2020년	2021년
계	84,249	79,136	75,465
여성(비율)	42,920 (50.94 %)	40,436 (51.10 %)	38,861 (51.50 %)
남성(비율)	41,329 (49.06 %)	38,700 (48.90 %)	36,604 (48.50 %)

- 만7세 미만의 아동(0-83개월)

- 예·결산서 작성시기가 상이해 수치에 차이가 발생하여 예산서 작성시의 추정치에서 확정치로 변경

○ 예산현액 및 지출액

(단위 : 원)

구 분		2019년	2020년	2021년
예 산 현 액	계	0	82,034,200,000	78,254,109,000
	여성(비율)	0 (0.00 %)	41,917,200,320 (51.10 %)	40,059,940,264 (51.19 %)
	남성(비율)	0 (0.00 %)	40,116,999,680 (48.90 %)	38,194,168,736 (48.81 %)
지 출 액	계	0	82,034,200,000	78,254,109,000
	여성(비율)	0 (0.00 %)	41,916,888,789 (51.10 %)	40,297,262,703 (51.50 %)
	남성(비율)	0 (0.00 %)	40,117,311,211 (48.90 %)	37,956,846,297 (48.50 %)

## □ 자체평가

○ 결과에 대한 원인 : 아동수당 수급아동 중 남성비율이 여성 비율보다 조금 낮음

출산을 감소의 영향으로 수혜 아동의 수는 감소하는 추세임

○ 향후 개선사항 : 2022년 아동수당 대상자 확대에 따라(만7세미만→만8세미만까지) 수혜대상자가 늘어날 것으로 예상.

홈페이지 게재, 안내문 발송 등 홍보 강화로 아동수당 지급에 만전을 기하겠음

# 노인장애인과

## □ 성인지예산 집행결과

- 노인장애인과 2021년도 성인지 예산은 총 6개 사업 64,751,305천원을 편성하고 전액 집행하여 100% 집행률을 달성함.
- 취업이 어려운 장애인에게 장애유형별 다양한 일자리를 제공했고, 직업생활 및 사회참여 경험을 확대시킬 수 있는 기회를 제공함.
- 독거노인과 중증장애인의 가정에 응급상황 발생시 신속 대처 가능한 안전망을 구축하고, 노인들이 활기차고 건강한 노후를 누릴 수 있도록 노인복지 향상에도 노력함.
- 일부 사업의 특성상 남녀 성비 불균형 현상이 나타나지만, 지속적인 사업홍보와 개선으로 남녀 모두가 적절히 혜택을 받을 수 있도록 추진해 나가겠음.

## □ 총괄표

(단위 : 개, 원, %)

회 계 별	사업개수	예산현액	지출액	집행률
총 계	6	64,751,305,000	64,751,305,000	100.00 %
일반회계	6	64,751,305,000	64,751,305,000	100.00 %
기타특별회계	0	0	0	0.00 %
기금	0	0	0	0.00 %

## □ 사업별 총괄표

(단위 : 개, 원, %)

회 계 별	사업개수	예산현액	지출액	집행률	
총 계	6	64,751,305,000	64,751,305,000	100.00 %	
양성평등정책 추진사업	소계	2	215,654,000	215,654,000	100.00 %
	일반회계	2	215,654,000	215,654,000	100.00 %
	기타특별회계	0	0	0	0.00 %
	기금	0	0	0	0.00 %
성별영향평가 사업	소계	3	63,374,217,000	63,374,217,000	100.00 %
	일반회계	3	63,374,217,000	63,374,217,000	100.00 %
	기타특별회계	0	0	0	0.00 %
	기금	0	0	0	0.00 %
자치단체특화 사업	소계	1	1,161,434,000	1,161,434,000	100.00 %
	일반회계	1	1,161,434,000	1,161,434,000	100.00 %
	기타특별회계	0	0	0	0.00 %
	기금	0	0	0	0.00 %

# 장애인 복지일자리사업 지원 (일반회계)

## □ 사업개요

- 사업목적 : 취업이 어려운 장애인에게 장애유형별 다양한 일자리를 개발, 제공하여 직업생활 및 사회참여 경험 확대
- 사업내용 : 보육도우미, 환경도우미, D&D케어, 동료상담, 주차단속 보조요원 등
- 대상사업 유형 :

양성평등정책추진사업	성별영향평가사업	자치단체특화사업
	○	

## □ 집행실적

(단위 : 원)

재원별	예산액(A)	예산성립후 증감(B)	예산현액(A+B)	지출액	다음연도 이월액	집행잔액
계	2,681,463,000	0	2,681,463,000	2,681,463,000	0	0
자치단체재원	618,799,000	0	618,799,000	618,799,000	0	0
자체재원	618,799,000	0	618,799,000	618,799,000	0	0
국고지원	2,062,664,000	0	2,062,664,000	2,062,664,000	0	0
국고보조금	2,062,664,000	0	2,062,664,000	2,062,664,000	0	0

\* 예산성립후 증감(B) 내역 : 해당없음

- 예산현액 대비 집행실적(지출액) 분석
  - 집행률 : 100.00 %
  - 집행실적 분석 : 2,681,463,000원 전액집행

## □ 성과목표 달성현황

회계연도	성과목표	목표치	실적치
2020	복지일자리 여성장애인 비율 확대	53%	50%
2021	복지일자리 여성장애인 비율 확대 (여성장애인참여율)	53%	46%

※ 복지일자리 여성참여자 비율(사업운영 결과보고서)

※ 산출방식 : 여성 참여자 수/전체 참여자 수\*100

## □ 성평등 효과분석

○ 사업대상자

(단위 : 명)

구 분	2019년	2020년	2021년
계	94,497	97,688	97,839
여성(비율)	40,555 (42.92 %)	41,723 (42.71 %)	41,722 (42.64 %)
남성(비율)	53,942 (57.08 %)	55,965 (57.29 %)	56,117 (57.36 %)

※ 충청북도 등록 장애인 수(보건복지부, 행복e음 복지정보통계시스템)

○ 사업수혜자

(단위 : 명)

구 분	2019년	2020년	2021년
계	774	605	716
여성(비율)	397 (51.29 %)	305 (50.41 %)	328 (45.81 %)
남성(비율)	377 (48.71 %)	300 (49.59 %)	388 (54.19 %)

※ 충청북도 장애인복지일자리사업 참여자 수(사업운영 결과보고서)

※ 2019, 2020년 예산서와 결산서의 사업수혜자 차이 발생. 결산서의 실적치를 반영하여 수정함.

○ 예산현액 및 지출액

(단위 : 원)

구 분		2019년	2020년	2021년
예 산 현 액	계	2,118,775,000	2,426,221,000	2,681,463,000
	여성(비율)	909,308,445 (42.92 %)	1,036,250,295 (42.71 %)	1,143,470,388 (42.64 %)
	남성(비율)	1,209,466,555 (57.08 %)	1,389,970,705 (57.29 %)	1,537,992,612 (57.36 %)
지 출 액	계	2,118,775,000	2,426,221,000	2,681,463,000
	여성(비율)	1,086,761,854 (51.29 %)	1,223,136,207 (50.41 %)	1,228,379,698 (45.81 %)
	남성(비율)	1,032,013,146 (48.71 %)	1,203,084,793 (49.59 %)	1,453,083,302 (54.19 %)

## □ 자체평가

○ 결과에 대한 원인 : 2021년에는 본 사업에 참여하는 여성의 비율을 53%로 목표하였으나, 실제 46%가 참여한 것으로 나타나 목표치를 달성하지 못하였음.

다만, 2020년 대비 여성수혜자 수는 증가한 것으로 나타나고 있는 점(`20년 305명 → `21년 328명)은 긍정적임.

모집단에서 남성장애인의 비율이 높고, 최근 코로나로 인한 고용악화로 정부에서 시행하는 일자리 사업에 참여하고자 하는 남성장애인의 비율이 높아진 것이 원인으로 판단됨.

○ 향후 개선사항 : 여성장애인이 비교적 친숙하게 참여할 수 있는 일자리 발굴과 이들이 복지일자리 사업을 통해 다른 일자리로 연계될 수 있도록 관련 기관 및 타 복지사업 등 연계를 강화하고자 함.

# 노인일자리지원 (일반회계)

## □ 사업개요

- 사업목적 : 노인의 사회참여 촉진 및 안정된 노후생활 보장
- 사업내용 : (사업목적) 저소득 고령노인들의 사회참여 활동지원으로 건강개선, 사회관계 증진 등 활기찬 노후생활 보장(사업내용) 참여자 인건비 및 수행기관 부대경비 지원  
(참여대상) 만65세이상 노인  
(계획인원) 28,820명

○ 대상사업 유형 :

양성평등정책추진사업	성별영향평가사업	자치단체특화사업
	○	

## □ 집행실적

(단위 : 원)

재원별	예산액(A)	예산성립후 증감(B)	예산현액(A+B)	지출액	다음연도 이월액	집행잔액
계	58,812,397,000	0	58,812,397,000	58,812,397,000	0	0
자치단체재원	5,346,571,000	0	5,346,571,000	5,346,571,000	0	0
자체재원	5,346,571,000	0	5,346,571,000	5,346,571,000	0	0
국고지원	53,465,826,000	0	53,465,826,000	53,465,826,000	0	0
국고보조금	53,465,826,000	0	53,465,826,000	53,465,826,000	0	0

\* 예산성립후 증감(B) 내역 : 해당없음  
(당초예산대비 699,027천원 증액)

○ 예산현액 대비 집행실적(지출액) 분석

- 집행률 : 100.00 %
- 집행실적 분석 : 58,812,397,000원 전액 집행

## □ 성과목표 달성현황

회계연도	성과목표	목표치	실적치
2020	노인일자리 참여자 여성 비율 확대	70%	69%
2021	노인일자리 참여자 여성 비율 확대 (참여율)	70%	71%

※ 노인일자리 여성참여율(사업운영 결과보고서)

※ 산출방식: 여성 참여자 수/전체 참여자 수\*100

## □ 성평등 효과분석

○ 사업대상자

(단위 : 명)

구 분	2019년	2020년	2021년
계	262,645	274,813	288,148
여성(비율)	151,078 (57.52 %)	157,087 (57.16 %)	163,649 (56.79 %)
남성(비율)	111,567 (42.48 %)	117,726 (42.84 %)	124,499 (43.21 %)

※ 충청북도 만 65세 이상 노인 수(주민등록인구통계)

○ 사업수혜자

(단위 : 명)

구 분	2019년	2020년	2021년
계	25,195	33,121	33,980
여성(비율)	17,445 (69.24 %)	23,463 (70.84 %)	24,163 (71.11 %)
남성(비율)	7,750 (30.76 %)	9,658 (29.16 %)	9,817 (28.89 %)

※ 노인일자리사업 참여자 수(사업운영 결과보고서)

※ 2020년 사업 실적 자료와 예산서 작성 시기가 달라 예산서와 사업수혜자 차이 발생. 2020년 추정치에서 확정치로 변경.

○ 예산현액 및 지출액

(단위 : 원)

구 분		2019년	2020년	2021년
예 산 현 액	계	42,154,860,000	60,886,050,000	58,812,397,000
	여성(비율)	24,248,213,136 (57.52 %)	34,803,327,850 (57.16 %)	33,401,550,442 (56.79 %)
	남성(비율)	17,906,646,864 (42.48 %)	26,082,722,150 (42.84 %)	25,410,846,558 (43.21 %)
지 출 액	계	42,154,860,000	60,886,050,000	58,812,397,000
	여성(비율)	29,187,994,947 (69.24 %)	43,131,831,501 (70.84 %)	41,821,187,425 (71.11 %)
	남성(비율)	12,966,865,053 (30.76 %)	17,754,218,499 (29.16 %)	16,991,209,575 (28.89 %)

## □ 자체평가

○ 결과에 대한 원인 : 2021년에는 노인일자리에 참여하는 여성의 비율을 70%로 목표하였으나, 실제 71%의 여성이 참여하여 목표치를 달성하였음.

이는 여성노인이 남성에 비해 더 경제적으로 취약하여 일자리에 대한 욕구가 높을뿐만 아니라, 여성 참여가 압도적으로 높은 시장형 사업의 비중이 커진 결과로 보임.

○ 향후 개선사항 : - 일자리 유형을 다양화하고 확대하여 일자리 참여 희망 노인이 적극 참여할 수 있도록 사업 운영  
- 노인 일자리의 질과 처우 향상을 위한 지속적인 노력 필요

# 독거노인·중증장애인 응급안전알림서비스 운영(시군) (일반회계)

## □ 사업개요

- 사업목적 : 온라인의 IT 기술과 오프라인의 독거노인관리사, 소방서 등을 연계하여 독거노인에 대한 365일 안전확인
- 사업내용 : 독거노인 중증장애인 활동 모니터링, 장비작동 및 상태정보 확인  
이상징후 발견시 또는 응급상황시 가구 방문조치 정기적 안전확인 및 교육 등 실시
- 대상사업 유형 :

양성평등정책추진사업	성별영향평가사업	자치단체특화사업
		○

## □ 집행실적

(단위 : 원)

재원별	예산액(A)	예산성립후 증감(B)	예산현액(A+B)	지출액	다음연도 이월액	집행잔액
계	1,161,434,000	0	1,161,434,000	1,161,434,000	0	0
자치단체재원	193,573,000	0	193,573,000	193,573,000	0	0
자체재원	193,573,000	0	193,573,000	193,573,000	0	0
국고지원	967,861,000	0	967,861,000	967,861,000	0	0
기금보조금	967,861,000	0	967,861,000	967,861,000	0	0

\* 예산성립후 증감(B) 내역 : 해당없음  
(당초예산대비 52,303천원 감액)

- 예산현액 대비 집행실적(지출액) 분석
  - 집행률 : 100.00 %
  - 집행실적 분석 : 1,161,434,000원 전액 집행

## □ 성과목표 달성현황

회계연도	성과목표	목표치	실적치
2020	성인지적 응급서비스 수혜율 제고	80점	81점
2021	여성수혜율 유지	70%	85%

- ※ 응급알림서비스 여성수혜자 비율(사업운영 결과보고서)
- ※ 산출방식: 여성 수혜자 수/전체 수혜자 수\*100
- ※ 2021년 성인지예산서상 성과목표는 '여성수혜율(여성 만족도 제고)'로 성과목표와 성과지표가 일치하지 않음. 결산서에서는 성과목표인 '여성 수혜율 유지'로 달성현황을 점검함.

## □ 성평등 효과분석

○ 사업대상자

(단위 : 명)

구 분	2019년	2020년	2021년
계	75,324	88,155	99,660
여성(비율)	52,564 (69.78 %)	60,098 (68.17 %)	66,218 (66.44 %)
남성(비율)	22,760 (30.22 %)	28,057 (31.83 %)	33,442 (33.56 %)

※ 충청북도 독거노인 수(통계출처)

※ 2020년 사업대상자는 예산서(8월 말)와 결산서(12월 말)의 통계 기점이 상이하여 수치 차이 발생

○ 사업수혜자

(단위 : 명)

구 분	2019년	2020년	2021년
계	4,482	3,536	6,681
여성(비율)	3,141 (70.08 %)	3,020 (85.41 %)	5,684 (85.08 %)
남성(비율)	1,341 (29.92 %)	516 (14.59 %)	997 (14.92 %)

※ 응급알림서비스 수혜자 수(사업운영 결과보고서)

※ 2020년 사업 실적 자료와 예산서 작성 시기가 달라 예산서와 사업수혜자 차이 발생. 2020년 추정치에서 확정치로 변경.

○ 예산현액 및 지출액

(단위 : 원)

구 분		2019년	2020년	2021년
예 산 현 액	계	531,461,000	850,365,000	1,161,434,000
	여성(비율)	370,874,038 (69.78 %)	579,720,217 (68.17 %)	771,702,153 (66.44 %)
	남성(비율)	160,586,962 (30.22 %)	270,644,783 (31.83 %)	389,731,847 (33.56 %)
지 출 액	계	531,461,000	850,365,000	1,161,434,000
	여성(비율)	372,449,576 (70.08 %)	726,273,275 (85.41 %)	988,114,183 (85.08 %)
	남성(비율)	159,011,424 (29.92 %)	124,091,725 (14.59 %)	173,319,817 (14.92 %)

## □ 자체평가

○ 결과에 대한 원인 : 독거노인 중 여성 비율이 높고, 남성 노인에 비해 여성 노인의 서비스 수요가 높음에 따라 여성 수혜자가 많음.

○ 향후 개선사항 : 신규 기기 설치 등 응급안전알림서비스 기반을 확충하여 서비스를 희망하는 노인이 소외되지 않도록 서비스를 제공하고 수혜자의 만족도 제고를 위해서 지속적으로 노력



# 9988 행복나누미 (일반회계)

## □ 사업개요

○ 사업목적 : 문화적 혜택이 열악한 산간·오지 등 소외지역 경로당을 대상으로 맞춤형 여가 프로그램을 제공하는 9988 행복나누미를 운영하여 어르신들의 건강과 여가문화에 대한 욕구를 충족하고 찾아가는 복지서비스 제공

○ 사업내용 : (사업기간) 연중 운영 ※ 전국 최초시행(2012년)  
 (사업량) 행복나누미 강사 230명, 경로당 3,428개소  
 (사업내용) 경로당 대상 맞춤형 건강·여가 프로그램 제공

○ 대상사업 유형 :

양성평등정책추진사업	성별영향평가사업	자치단체특화사업
	○	

## □ 집행실적

(단위 : 원)

재원별	예산액(A)	예산성립후 증감(B)	예산현액(A+B)	지출액	다음연도 이월액	집행잔액
계	1,880,357,000	0	1,880,357,000	1,880,357,000	0	0
자치단체재원	1,880,357,000	0	1,880,357,000	1,880,357,000	0	0
자체재원	1,880,357,000	0	1,880,357,000	1,880,357,000	0	0

\* 예산성립후 증감(B) 내역 : 해당없음  
 (당초예산대비 60,000천원 감액)

○ 예산현액 대비 집행실적(지출액) 분석  
 - 집행률 : 100.00 %  
 - 집행실적 분석 : 1,880,357,000원 전액집행

## □ 성과목표 달성현황

회계연도	성과목표	목표치	실적치
2020	남성노인의 참여도 향상	18%	17%
2021	남성노인의 참여도 향상 (남성노인참여비율)	18%	17%

※ 남성 참여자 비율(대한노인회충북연합회 통계자료)  
 ※ 산출방식: 남성 참여자 수/전체 참여자 수\*100

## □ 성평등 효과분석

○ 사업대상자

(단위 : 명)

구 분	2019년	2020년	2021년
계	165,574	165,574	178,751
여성(비율)	96,118 (58.05 %)	96,118 (58.05 %)	103,215 (57.74 %)
남성(비율)	69,456 (41.95 %)	69,456 (41.95 %)	75,536 (42.26 %)

※ 통계대상(출처): 충청북도 경로당 이용자 수(대한노인회충북연합회 통계자료)

○ 사업수혜자

(단위 : 명)

구 분	2019년	2020년	2021년
계	45,670	45,670	63,819
여성(비율)	37,906 (83.00 %)	37,906 (83.00 %)	52,970 (83.00 %)
남성(비율)	7,764 (17.00 %)	7,764 (17.00 %)	10,849 (17.00 %)

※ 사업참여자 수(대한노인회 충북연합회 통계자료)

※ 2020년 사업 실적 자료와 예산서 작성 시기가 달라 예산서와 사업수혜자 차이 발생. 2020년 추정치에서 확정치로 변경

○ 예산현액 및 지출액

(단위 : 원)

구 분		2019년	2020년	2021년
예 산 현 액	계	1,735,816,000	1,878,212,000	1,880,357,000
	여성(비율)	1,007,665,227 (58.05 %)	1,090,328,077 (58.05 %)	1,085,762,025 (57.74 %)
	남성(비율)	728,150,773 (41.95 %)	787,883,923 (41.95 %)	794,594,975 (42.26 %)
지 출 액	계	1,735,816,000	1,878,212,000	1,880,357,000
	여성(비율)	1,440,723,479 (83.00 %)	1,558,911,847 (83.00 %)	1,560,703,087 (83.00 %)
	남성(비율)	295,092,521 (17.00 %)	319,300,153 (17.00 %)	319,653,913 (17.00 %)

## □ 자체평가

- 결과에 대한 원인 :
  - 2020년도 노인실태조사 보고서(보건복지부)를 살펴보면 경로당의 여성 노인 이용률은 32.4%로 남성 노인 이용률 22.5%에 비해 높고, 1주일간 평균 이용 횟수도 여성 노인은 3.3회, 남성 노인은 2.9회로 여성 노인이 더 높아 경로당 여가프로그램인 9988행복나눔미 사업 참여자의 여성 노인 비율이 남성 노인에 비해 높은 경향이 나타남에 따라 남성 프로그램 참여자 비율 목표치를 달성하지 못하였음.
  - 남성 참여 확대를 위해 프로그램 개발 및 보급 등 노력하였으나, 코로나19의 확산 방지를 위해 기존 프로그램을 유지하거나 방역관리에 집중하는 등 외부 환경변화에 대응하기 위해 사업을 유연하게 운영한 결과로 보임.
  - 2020년 대비 남성참여자 수는 증가하는 것으로 나타나고 있어 향후 목표 달성이 예상됨.
- 향후 개선사항 : 남성 노인 참여 유도를 위해 상대적으로 참여하기 쉬운 프로그램 개발 및 보급 등 남성 노인 참여율 제고를 위해 적극 노력

# 여성장애인 평생교육 확대 (일반회계)

## □ 사업개요

- 사업목적 : 여성장애인의 다양한 욕구에 능동적 대응 및 장애유형별 특성에 맞는 맞춤형 프로그램 지원으로 자립, 취업, 인권, 장애인식개선 등 권익증진 도모
- 사업내용 : 여성장애 유형별 맞춤형 평생 교육프로그램 운영, 문해, 취미, 문화활동 등
- 대상사업 유형 :

양성평등정책추진사업	성별영향평가사업	자치단체특화사업
○		

## □ 집행실적

(단위 : 원)

재원별	예산액(A)	예산성립후증감(B)	예산현액(A+B)	지출액	다음연도이월액	집행잔액
계	108,000,000	0	108,000,000	108,000,000	0	0
자치단체재원	108,000,000	0	108,000,000	108,000,000	0	0
자체재원	108,000,000	0	108,000,000	108,000,000	0	0

\* 예산성립후 증감(B) 내역 : 해당없음

- 예산현액 대비 집행실적(지출액) 분석
  - 집행률 : 100.00 %
  - 집행실적 분석 : 108,000,000원 전액집행

## □ 성과목표 달성현황

회계연도	성과목표	목표치	실적치
2020	여성장애인 평생교육 수혜율	36,100명	23,317명
2021	여성장애인 평생교육 확대 (교육참여자 수)	19,500명	11,000명

※ 여성장애인 평생교육 참여자 수(교육운영 결과보고서)

## □ 성평등 효과분석

○ 사업대상자

(단위 : 명)

구 분	2019년	2020년	2021년
계	41,723	41,815	41,722
여성(비율)	41,723 (100.00 %)	41,815 (100.00 %)	41,722 (100.00 %)
남성(비율)	0 (0.00 %)	0 (0.00 %)	0 (0.00 %)

※ 충청북도 여성장애인 등록자 수(충북통계연보)

※ 2021년 성인지에산서에는 옥천, 음성 지역을 제외한 충청북도 등록 여성장애인 수로 작성하였으나, 옥천, 음성 지역의 여성장애인 역시 본 사업에 참여 가능하므로 전체 충청북도 등록장애인 수로 변경하여 제시함

○ 사업수혜자

(단위 : 명)

구 분	2019년	2020년	2021년
계	25,600	23,317	11,000
여성(비율)	25,600 (100.00 %)	23,317 (100.00 %)	11,000 (100.00 %)
남성(비율)	0 (0.00 %)	0 (0.00 %)	0 (0.00 %)

※ 여성장애인 평생교육 참여자 수(교육운영 결과보고서)

※ 2019, 2020년 예산서와 결산서의 사업수혜자 차이 발생. 결산서의 실적치를 반영하여 수정함.

○ 예산현액 및 지출액

(단위 : 원)

구 분		2019년	2020년	2021년
예 산 현 액	계	108,000,000	108,000,000	108,000,000
	여성(비율)	108,000,000 (100.00 %)	108,000,000 (100.00 %)	108,000,000 (100.00 %)
	남성(비율)	0 (0.00 %)	0 (0.00 %)	0 (0.00 %)
지 출 액	계	108,000,000	108,000,000	108,000,000
	여성(비율)	108,000,000 (100.00 %)	108,000,000 (100.00 %)	108,000,000 (100.00 %)
	남성(비율)	0 (0.00 %)	0 (0.00 %)	0 (0.00 %)

## □ 자체평가

- 결과에 대한 원인 :
- 2021년에는 35,542명의 여성장애인이 교육에 참여하는 것을 목표로하였으나, 실제 11,000명이 참여하여 목표치를 달성하지 못함.
  - 코로나19 확산에 따른 휴관, 대면교육 진행의 어려움 등으로 비대면 프로그램을 개발(온라인, 프로그램 키트 제작 배포 등)하여 운영하였으나, 비대면 방식의 교육 운영이 초기단계로 충분한 홍보가 이루어지지 않은 결과로 보임.
  - 또한, 문화예술분야에 치중된 프로그램 구성으로 프로그램의 다양성이 다소 부족하고, 일부 인기 있는 프로그램에 수강생이 몰리는 한계가 발생하고 있어 이에 대한 개선 역시 필요할 것으로 보임.
- 향후 개선사항 :
- 다양한 방식의 비대면 수업 병행에 따른 교육의 연속성 제공.
  - 협력 프로그램 운영을 통한 여성장애인의 프로그램 접근성 확대
  - 회원의 욕구에 맞춘 프로그램을 통한 개인의 역량 강화 및 삶의 질 향상
  - 프로그램에서 배운 전문지식을 지역사회 나눔 활동에 기여
  - 학습동아리 결성 지원을 통한 자주적 활동과 지역사회 내 활동 확산(자원봉사, 공모전 작품 출품 등)

# 여성장애인 교육사업지원 (일반회계)

## □ 사업개요

- 사업목적 : 여성장애인의 권익증진 및 정체성 정립을 위한 교육프로그램 운영, 여성장애인의 기초역량 강화를 위한 정책지원, 사회참여확대를 통한 사회통합지원
- 사업내용 : 자격증 취득 및 기초학습교육  
취미 여가프로그램 및 건강관리 프로그램 교육 등
- 대상사업 유형 :

양성평등정책추진사업	성별영향평가사업	자치단체특화사업
○		

## □ 집행실적

(단위 : 원)

재원별	예산액(A)	예산성립후 증감(B)	예산현액(A+B)	지출액	다음연도 이월액	집행잔액
계	107,654,000	0	107,654,000	107,654,000	0	0
자치단체재원	14,619,000	0	14,619,000	14,619,000	0	0
자체재원	14,619,000	0	14,619,000	14,619,000	0	0
국고지원	93,035,000	0	93,035,000	93,035,000	0	0
국고보조금	93,035,000	0	93,035,000	93,035,000	0	0

\* 예산성립후 증감(B) 내역 : 해당없음

- 예산현액 대비 집행실적(지출액) 분석
  - 집행률 : 100.00 %
  - 집행실적 분석 : 107,654,000원 전액집행

## □ 성과목표 달성현황

회계연도	성과목표	목표치	실적치
2020	여성장애인 지원사업 참여율(%)	20%	14%
2021	여성장애인 교육지원사업 참여 득려 (교육참여율)	20%	13.5%

※ 여성장애인 교육 참여자 비율(교육운영 결과보고서)

※ 산출방식 : 여성장애인 교육사업지원 참여자 수/총청북도 여성장애인 수\*100

## □ 성평등 효과분석

○ 사업대상자

(단위 : 명)

구 분	2019년	2020년	2021년
계	41,470	41,723	41,815
여성(비율)	41,470 (100.00 %)	41,723 (100.00 %)	41,815 (100.00 %)
남성(비율)	0 (0.00 %)	0 (0.00 %)	0 (0.00 %)

※ 충청북도 여성장애인 등록자 수(충북통계연보)

○ 사업수혜자

(단위 : 명)

구 분	2019년	2020년	2021년
계	10,405	5,688	5,631
여성(비율)	10,405 (100.00 %)	5,688 (100.00 %)	5,631 (100.00 %)
남성(비율)	0 (0.00 %)	0 (0.00 %)	0 (0.00 %)

※ 여성장애인 교육 참여자 수(교육운영 결과보고서)

※ 2019, 2020년 예산서와 결산서의 사업수혜자 차이 발생. 결산서의 실적치를 반영하여 수정함.

○ 예산현액 및 지출액

(단위 : 원)

구 분		2019년	2020년	2021년
예 산 현 액	계	98,456,000	106,580,000	107,654,000
	여성(비율)	98,456,000 (100.00 %)	106,580,000 (100.00 %)	107,654,000 (100.00 %)
	남성(비율)	0 (0.00 %)	0 (0.00 %)	0 (0.00 %)
지 출 액	계	98,456,000	106,580,000	107,654,000
	여성(비율)	98,456,000 (100.00 %)	106,580,000 (100.00 %)	107,654,000 (100.00 %)
	남성(비율)	0 (0.00 %)	0 (0.00 %)	0 (0.00 %)

## □ 자체평가

- 결과에 대한 원인 :
- 2021년에는 충청북도 전체 여성장애인의 20%가 교육에 참여하는 것을 목표하였으나, 실제 13.5%가 참여하여 목표치를 달성하지 못함.
  - 코로나 19로 사업 진행에 어려움이 있었으나 대면 및 비대면 방법으로 운영하여 많은 여성장애인들이 사업에 참여할 수 있도록 하였음. 다만, 비대면 방식의 교육 운영은 초기단계로 여성장애인들에 대한 홍보가 충분히 이루어지지 않아 실적이 낮은 것으로 보임.
  - 프로그램에 참여한 여성장애인들은 만족도가 높은 것으로 나타났는데, 이는 이용자 중심의 프로그램을 운영하고, 일회성 교육에서 끝나는 것이 아닌 자격증 취득 등의 기회로 연계한 결과로 보임.
  - 향후 충북도내 여성장애인의 참여를 지속적으로 독려하여 여성장애인들이 가지고 있는 재능 등을 발휘하여 지역사회 참여를 확대하고 자존감을 높이는 기회를 마련할 필요가 있음
- 향후 개선사항 :
- 프로그램 진행 시 나이와 건강상 이유로 프로그램 종결하여 참여가 어려운 이용자는 관내 팀 연계 통해 필요한 서비스 지원이 필요함.
  - 코로나 19 장기화로 인해 자립하여 혼자 생활하는 여성장애인의 우울감과 고립감 증가로 인해 정신 건강의 어려움을 호소하는 이용자가 발생하고 있어 지역 내 정신건강센터와 연계하여 지원방안을 모색할 필요 있음.
  - 위드 코로나에 맞게 대면/비대면 프로그램을 확대 개발하여 이용자들에게 안정적인 서비스를 제공할 수 있도록 병행하여 준비가 필요하겠음.
  - 멘토링 지원을 증가하여 코로나 장기화를 대비하여 정서적 안정에 도모하고 여성장애인 멘토 멘티 활성화에 이용자 회의를 선택하여 지원방안 모색이 필요함.

# 보건정책과

## □ 성인지예산 집행결과

- 보건정책과의 2021년도 성인지예산은 3개 사업(방문건강관리사업/산모신생아 건강관리사 지원/ 분만 취약지 지원사업)으로 예산 6,268,759천원이 편성되었으며 6,268,759천원이 집행되어 100% 집행률을 달성함
- 고령으로 갈수록 여성인구 증가 및 빈곤과 건강 악화로 사업수혜자 성별격차 발생/ 산모를 대상으로 하는 지원사업으로 사업수혜자의 성별격차 발생/ 산모 및 가임기 여성을 대상으로 하는 사업으로 사업수혜자의 성별격차가 발생
- 향후 사업추진함에 있어 성인지적 관점을 가지고 지속적인 성과목표 달성과 수혜자의 성별균형을 고려한 사업추진으로 남녀가 동등하게 수혜를 받을 수 있도록 노력하겠음

## □ 총괄표

(단위 : 개, 원, %)

회 계 별	사업개수	예산현액	지출액	집행률
총 계	3	6,268,759,000	6,268,759,000	100.00 %
일 반 회 계	3	6,268,759,000	6,268,759,000	100.00 %
기 타 특 별 회 계	0	0	0	0.00 %
기 금	0	0	0	0.00 %

## □ 사업별 총괄표

(단위 : 개, 원, %)

회 계 별	사업개수	예산현액	지출액	집행률	
총 계	3	6,268,759,000	6,268,759,000	100.00 %	
양성평등정책 추진사업	소계	2	4,747,000,000	4,747,000,000	100.00 %
	일반회계	2	4,747,000,000	4,747,000,000	100.00 %
	기타특별회계	0	0	0	0.00 %
	기금	0	0	0	0.00 %
성별영향평가 사업	소계	1	1,521,759,000	1,521,759,000	100.00 %
	일반회계	1	1,521,759,000	1,521,759,000	100.00 %
	기타특별회계	0	0	0	0.00 %
	기금	0	0	0	0.00 %
자치단체특화 사업	소계	0	0	0	0.00 %
	일반회계	0	0	0	0.00 %
	기타특별회계	0	0	0	0.00 %
	기금	0	0	0	0.00 %

# 분만취약지 지원사업 (일반회계)

## □ 사업개요

- 사업목적 : 출산율의 지속적인 하락과 인프라 감소로 분만취약지에 산부인과 설치의 필요성 대두  
농촌지역 산모의 건강 훼손 및 원정 진료 출산에 따른 출산환경 대책 마련
- 사업내용 : 분만취약지 지역의 종합병원, 병원, 의원 및 보건의료원의 분만 산부인과 종사자  
(의사 및 간호사등) 인건비 지원
- 대상사업 유형 :

양성평등정책추진사업	성별영향평가사업	자치단체특화사업
○		

## □ 집행실적

(단위 : 원)

재원별	예산액(A)	예산성립후 증감(B)	예산현액(A+B)	지출액	다음연도 이월액	집행잔액
계	675,000,000	0	675,000,000	675,000,000	0	0
자치단체재원	225,000,000	0	225,000,000	225,000,000	0	0
자체재원	225,000,000	0	225,000,000	225,000,000	0	0
국고지원	450,000,000	0	450,000,000	450,000,000	0	0
국고보조금	450,000,000	0	450,000,000	450,000,000	0	0

\* 예산성립후 증감(B) 내역 : 해당없음

- 예산현액 대비 집행실적(지출액) 분석
  - 집행률 : 100.00 %
  - 집행실적 분석 : 예산 전액 집행(100%)

## □ 성과목표 달성현황

회계연도	성과목표	목표치	실적치
2020	분만취약지 출산환경 조성	13,850명	11,768명
2021	분만취약지 출산환경 조성 (진료 이용자수)	11,768명	12,060명

※진료 이용자 수(사업운영 결과보고서)



## □ 성평등 효과분석

○ 사업대상자

(단위 : 명)

구 분	2019년	2020년	2021년
계	17,732	15,471	11,260
여성(비율)	17,732 (100.00 %)	15,471 (100.00 %)	11,260 (100.00 %)
남성(비율)	0 (0.00 %)	0 (0.00 %)	0 (0.00 %)

※보은, 영동, 괴산의 가임기여성 수(만15~49세)(국가통계포털/연령별 여성인구 수)

※2019,2020년 예산서와 결산서의 사업수혜자 차이 발생. 2020년 결산서의 실적치를 반영하여 수정함

○ 사업수혜자

(단위 : 명)

구 분	2019년	2020년	2021년
계	6,862	11,768	12,060
여성(비율)	6,862 (100.00 %)	11,768 (100.00 %)	12,060 (100.00 %)
남성(비율)	0 (0.00 %)	0 (0.00 %)	0 (0.00 %)

※ 분만취약지 산부인과 진료인원(연인원)(사업운영 결과보고서)

※ 2019,2020년 예산서와 결산서의 사업수혜자 차이 발생. 2020년 결산서의 실적치를 반영하여 수정함

○ 예산현액 및 지출액

(단위 : 원)

구 분		2019년	2020년	2021년
예 산 현 액	계	720,000,000	720,000,000	675,000,000
	여성(비율)	720,000,000 (100.00 %)	720,000,000 (100.00 %)	675,000,000 (100.00 %)
	남성(비율)	0 (0.00 %)	0 (0.00 %)	0 (0.00 %)
지 출 액	계	720,000,000	720,000,000	675,000,000
	여성(비율)	720,000,000 (100.00 %)	720,000,000 (100.00 %)	675,000,000 (100.00 %)
	남성(비율)	0 (0.00 %)	0 (0.00 %)	0 (0.00 %)

## □ 자체평가

○ 결과에 대한 원인 : 2021년에는 11,768명이 본 사업을 통해 진료를 받는 것을 목표로 하였고, 실제 12,060명이 본 사업을 이용하여 목표치를 달성하였음

분만취약지의 경우 의료기관의 부족 등의 이유로 원정 진료, 출산을 받는 경우가 많은데 코로나19로 인해 해당 지역의 의료기관 이용이 많아진 것으로 추측됨

또한, 지속적인 모니터링을 실시하여 품질이 높아진 영향도 있을 것으로 판단됨

○ 향후 개선사항 : 분만취약지역 산부인과 운영의 질 확보를 위한 의료서비스 향상 점검 및 지역사회 통계 모니터링

# 산모신생아 건강관리 지원사업 (일반회계)

## □ 사업개요

- 사업목적 : 출산가정에 산후 건강관리서비스 지원으로 산모·신생아 건강증진 및 경제적 부담 경감
- 사업내용 : 출산가정 산모의 산후 회복과 신생아의 양육 지원을 위한 서비스 이용권(바우처) 지원
- 대상사업 유형 :

양성평등정책추진사업	성별영향평가사업	자치단체특화사업
○		

## □ 집행실적

(단위 : 원)

재 원 별	예산액 (A)	예산성립후 증감(B)	예산현액 (A+B)	지출액	다음연도 이월액	집행잔액
계	4,072,000,000	0	4,072,000,000	4,072,000,000	0	0
국 고 지 원	4,072,000,000	0	4,072,000,000	4,072,000,000	0	0
균 특 보 조 금	4,072,000,000	0	4,072,000,000	4,072,000,000	0	0

\* 예산성립후 증감(B) 내역 : 해당없음  
(당초예산대비 1,183,000천원 증액)

- 예산현액 대비 집행실적(지출액) 분석
  - 집행률 : 100.00 %
  - 집행실적 분석 : 전액집행

## □ 성과목표 달성현황

회계연도	성과목표	목표치	실적치
2020	산모·신생아 건강관리 서비스 운영	3,200명	3,206명
2021	산모·신생아 건강관리 서비스 운영 (사업 수혜자 수)	3,200명	3,399명

※ 사업 수혜자 수 출처 : 차세대 전자바우처

## □ 성평등 효과분석

○ 사업대상자

(단위 : 명)

구 분	2019년	2020년	2021년
계	318,787	311,683	303,584
여성(비율)	318,787 (100.00 %)	311,683 (100.00 %)	303,584 (100.00 %)
남성(비율)	0 (0.00 %)	0 (0.00 %)	0 (0.00 %)

※ 충청북도 18-49세 여성 수(주민등록인구통계)

※ 정확한 통계는 충청북도에 거주하는 전체 임산부(산모)를 대상으로 하는 것이 적절하나, 정확한 통계 산출이 어려워 18-49세 여성 비율로 작성함

○ 사업수혜자

(단위 : 명)

구 분	2019년	2020년	2021년
계	3,150	3,206	3,399
여성(비율)	3,150 (100.00 %)	3,206 (100.00 %)	3,399 (100.00 %)
남성(비율)	0 (0.00 %)	0 (0.00 %)	0 (0.00 %)

※ 서비스를 받은 산모 수(차세대 전자바우처 통계)

※ 2020년 사업 실적 자료와 예산서 작성 시기가 달라 예산서와 사업수혜자 차이 발생. 2020년 추정치에서 확정치로 변경

○ 예산현액 및 지출액

(단위 : 원)

구 분		2019년	2020년	2021년
예 산 현 액	계	2,441,000,000	2,709,000,000	4,072,000,000
	여성(비율)	2,441,000,000 (100.00 %)	2,709,000,000 (100.00 %)	4,072,000,000 (100.00 %)
	남성(비율)	0 (0.00 %)	0 (0.00 %)	0 (0.00 %)
지 출 액	계	2,441,000,000	2,709,000,000	4,072,000,000
	여성(비율)	2,441,000,000 (100.00 %)	2,709,000,000 (100.00 %)	4,072,000,000 (100.00 %)
	남성(비율)	0 (0.00 %)	0 (0.00 %)	0 (0.00 %)

## □ 자체평가

○ 결과에 대한 원인 : 2021년에는 본 사업의 지원을 받는 산모 수를 3,200명으로 목표하였으나, 실제 3,399명이 수혜를 받은 것으로 나타나 목표치를 달성하였음

산모와 신생아를 대상으로 하는 사업으로, 사업 대상자를 확대 할 뿐만 아니라 코로나19 상황에서 제공 인력 대상 안전과 위생에 대한 관리를 철저하게 실시한 결과로 보임

○ 향후 개선사항 : 출산가정의 육아에 대한 경제적 부담경감을 위해 본 사업의 지원을 받기를 원하는 산모가 수혜를 적절하게 받을 수 있도록 지원을 확대 등 노력 필요함

2022년부터 지방이양 되는 사업으로, 우리도에 맞는 적절한 사업 방향을 설정함으로써 사업에 대한 관리를 강화할 필요가 있음

# 방문건강관리사업 (일반회계)

## □ 사업개요

- 사업목적 : 건강취약계층의 건강인식 제고, 자가건강관리능력 향상, 건강상태 유지 및 개선
- 사업내용 : 보건소 내 간호사 등 전문인력이 가정 등에 방문하여 대상자의 건강위험요인 및 건강문제를 파악하여 건강행태개선, 만성질환(암, 심·뇌혈관질환 등 4대 중증질환) 예방·관리 등 건강관리서비스 제공
- 대상사업 유형 :

양성평등정책추진사업	성별영향평가사업	자치단체특화사업
	○	

## □ 집행실적

(단위 : 원)

재원별	예산액(A)	예산성립후 증감(B)	예산현액(A+B)	지출액	다음연도 이월액	집행잔액
계	1,521,759,000	0	1,521,759,000	1,521,759,000	0	0
자치단체재원	253,627,000	0	253,627,000	253,627,000	0	0
자체재원	253,627,000	0	253,627,000	253,627,000	0	0
국고지원	1,268,132,000	0	1,268,132,000	1,268,132,000	0	0
국고보조금	1,268,132,000	0	1,268,132,000	1,268,132,000	0	0

\* 예산성립후 증감(B) 내역 : 해당없음  
(당초예산대비 32,529천원 증액)

- 예산현액 대비 집행실적(지출액) 분석
  - 집행률 : 100.00 %
  - 집행실적 분석 : 전액집행

## □ 성과목표 달성현황

회계연도	성과목표	목표치	실적치
2020	방문건강관리 서비스 이용 인원수	48,000명	53,036명
2021	방문건강관리 서비스 운영 (여성수혜율)	70%(52,447명)	70.1%(36,713명)

※ 출처 : 지역보건의료정보시스템(PHIS)통계  
 ※ 산출근거 : 36,713명(여성 수혜자 수)/전체 수혜자 수(52,447명)\*100

## □ 성평등 효과분석

○ 사업대상자

(단위 : 명)

구 분	2019년	2020년	2021년
계	1,599,402	82,274	99,660
여성(비율)	789,497 (49.36 %)	57,007 (69.29 %)	66,218 (66.44 %)
남성(비율)	809,905 (50.64 %)	25,267 (30.71 %)	33,442 (33.56 %)

※ 출처 : 지역보건의료정보시스템(PHIS)통계

※ '19년 : 충청북도 노인 수(주민등록인구통계)/ '20, '21년 : 65세 이상 독거노인 수(노인장애인과 내부자료)

○ 사업수혜자

(단위 : 명)

구 분	2019년	2020년	2021년
계	47,000	53,036	52,447
여성(비율)	32,900 (70.00 %)	37,338 (70.40 %)	36,713 (70.00 %)
남성(비율)	14,100 (30.00 %)	15,698 (29.60 %)	15,734 (30.00 %)

※ 출처 : 지역보건의료정보시스템(PHIS)통계

※ 2020년 사업 실적 자료와 예산서 작성 시기가 달라 예산서와 사업수혜자 차이 발생. 2020년 추정치에서 확정치로 변경

○ 예산현액 및 지출액

(단위 : 원)

구 분		2019년	2020년	2021년
예 산 현 액	계	1,439,941,000	1,475,939,000	1,521,759,000
	여성(비율)	710,783,843 (49.36 %)	1,022,666,390 (69.29 %)	1,011,116,170 (66.44 %)
	남성(비율)	729,157,157 (50.64 %)	453,272,610 (30.71 %)	510,642,830 (33.56 %)
지 출 액	계	1,439,941,000	1,475,939,000	1,521,759,000
	여성(비율)	1,007,958,700 (70.00 %)	1,039,079,312 (70.40 %)	1,065,234,202 (70.00 %)
	남성(비율)	431,982,300 (30.00 %)	436,859,688 (29.60 %)	456,524,798 (30.00 %)

## □ 자체평가

○ 결과에 대한 원인 : 2021년에는 여성 수혜율을 70%수준으로 유지하는 것을 목표로 하여 실제 여성 비율은 70%로 목표치 달성 하였음.

여성 노인의 경우 남성 노인에 비해 평균 수명이 길고, 빈곤율도 높은 편으로 본 사업에 대한 수요가 높은 편임.

○ 향후 개선사항 : 2022년에는 남성노인 대비 빈곤율이 높고, 건강관리 지원에 대한 필요성이 높은 여성 노인을 대상으로 사업을 적극적으로 홍보하고, 추진하여 건강한 노후를 보낼 수 있도록 지원하고자 함.

# 감염병관리과

## □ 성인지예산 집행결과

- 감염병관리과 2021년 성인지예산은 총 1개 사업에 36,000천원이 편성되었으며 총 36,000천원이 집행되었으며, 집행률은 100%임
- 2021년 성인지예산은 코로나19 확산세에 따른 결핵검진사업 참여율 감소로 인하여 대상자들이 결핵검진사업에 참여할 수 있도록 대한결핵협회 및 보건소와 협력하여 코로나19 예방접종 후 결핵검진을 할 수 있도록 하였고, 이에 따라 여성 수혜자의 참여비율을 높였음
- 향후 사업 추진 시 여성 참여비율을 더욱 향상시키도록 노력하겠음

## □ 총괄표

(단위 : 개, 원, %)

회 계 별	사업개수	예산현액	지출액	집행률
총 계	1	36,000,000	36,000,000	100.00 %
일 반 회 계	1	36,000,000	36,000,000	100.00 %
기 타 특 별 회 계	0	0	0	0.00 %
기 금	0	0	0	0.00 %

## □ 사업별 총괄표

(단위 : 개, 원, %)

회 계 별	사업개수	예산현액	지출액	집행률
총 계	1	36,000,000	36,000,000	100.00 %
양성평등정책 추진사업	소계	0	0	0.00 %
	일반회계	0	0	0.00 %
	기타특별회계	0	0	0.00 %
	기금	0	0	0.00 %
성별영향평가 사업	소계	1	36,000,000	100.00 %
	일반회계	1	36,000,000	100.00 %
	기타특별회계	0	0	0.00 %
	기금	0	0	0.00 %
자치단체특화 사업	소계	0	0	0.00 %
	일반회계	0	0	0.00 %
	기타특별회계	0	0	0.00 %
	기금	0	0	0.00 %

# 취약계층 결핵검진사업 (일반회계)

## □ 사업개요

- 사업목적 : x-선 이동검진사업을 통한 취약계층 결핵환자 조기발견으로 결핵 전파 예방
- 사업내용 : 취약계층(의료취약지, 수용시설, 노숙인, 외국인근로자 등) X-선 이동검진
- 대상사업 유형 :

양성평등정책추진사업	성별영향평가사업	자치단체특화사업
	○	

## □ 집행실적

(단위 : 원)

재 원 별	예산액 (A)	예산성립후 증감(B)	예산현액 (A+B)	지출액	다음연도 이월액	집행잔액
계	36,000,000	0	36,000,000	36,000,000	0	0
자 치 단 체 재 원	36,000,000	0	36,000,000	36,000,000	0	0
자 체 재 원	36,000,000	0	36,000,000	36,000,000	0	0

\* 예산성립후 증감(B) 내역 : 해당없음

- 예산현액 대비 집행실적(지출액) 분석
  - 집행률 : 100.00 %
  - 집행실적 분석 : 전액집행

## □ 성과목표 달성현황

회계연도	성과목표	목표치	실적치
2020	취약계층 결핵검진 운영	60%	58.9%
2021	취약계층 결핵검진 운영 (여성수혜율)	60%	58.4%

※ 여성 수혜자 비율(대한결핵협회 충북지부 사업 결과보고서)  
 ※ 산출방식 : 여성 참여자 수/전체 참여자 수\*100

## □ 성평등 효과분석

○ 사업대상자

(단위 : 명)

구 분	2019년	2020년	2021년
계	74,641	77,488	68,352
여성(비율)	33,855 (45.36 %)	35,726 (46.11 %)	34,477 (50.44 %)
남성(비율)	40,786 (54.64 %)	41,762 (53.89 %)	33,875 (49.56 %)

※ 충청북도 국민기초생활수급자와외국인근로자 수(국가통계포털, 출입국외국인정책본부 등록외국인 지역별 현황 자료)

○ 사업수혜자

(단위 : 명)

구 분	2019년	2020년	2021년
계	10,175	2,908	6,632
여성(비율)	6,068 (59.64 %)	1,712 (58.87 %)	3,870 (58.35 %)
남성(비율)	4,107 (40.36 %)	1,196 (41.13 %)	2,762 (41.65 %)

※ 사업 수혜자 비율(대한결핵협회 충북지부 사업 결과보고서)

○ 예산현액 및 지출액

(단위 : 원)

구 분		2019년	2020년	2021년
예 산 현 액	계	36,000,000	36,000,000	36,000,000
	여성(비율)	16,328,559 (45.36 %)	16,597,873 (46.11 %)	18,158,532 (50.44 %)
	남성(비율)	19,671,441 (54.64 %)	19,402,127 (53.89 %)	17,841,468 (49.56 %)
지 출 액	계	36,000,000	30,426,000	36,000,000
	여성(비율)	21,469,091 (59.64 %)	17,912,418 (58.87 %)	21,007,238 (58.35 %)
	남성(비율)	14,530,909 (40.36 %)	12,513,582 (41.13 %)	14,992,762 (41.65 %)

## □ 자체평가

○ 결과에 대한 원인 : 2021년에는 여성수혜율을 60%수준으로 유지하는 것을 목적으로 하였으나, 실제 58.4%로 나타나 목적치를 달성하지 못하였음.

다만, 2020년 대비 여성 수혜자 수는 '20년 1,712명 → '21년 3,870명으로 증가하여 긍정적임  
 코로나19 확산으로 이동검진 사업의 제한이 있었고, 코로나19 확산에 대한 불안이 여성이 남성보다 높기 때문에[백종우 외(2021), 코로나19 공중보건 위기에 따른 정신건강 및 사회심리 영향평가] 검진사업에 참여가 저조하였던 것으로 보임

○ 향후 개선사항 : 보건소의 코로나19 예방접종 시 결핵검진 이동사업을 연계하는 등의 방법을 통해 여성대상자의 참여를 독려할 예정임.



# 경제통상국

## □ 성인지예산 집행결과

- 경제통상국의 2021년도 성인지 예산은 총 8건 3,053,917천원임
  - 175,000천원의 예산을 명시이월 하였고 2,878,884천원의 예산이 집행되어, 집행률은 94.3%임
- 2021년도 성인지 예산은 경제통상 분야에서 참여율이 저조한 여성의 경제적 지위 향상을 위한 사업에 중점적으로 투자하였으며
- 향후 지속적인 사업 추진으로 여성 경제력 향상을 통한 사회적 진출과 권익 신장을 위해 꾸준히 노력하겠음

## □ 총괄표

(단위 : 개, 원, %)

회 계 별	사업개수	예산현액	지출액	집행률
총 계	8	3,053,917,000	2,878,884,100	94.27 %
일 반 회 계	8	3,053,917,000	2,878,884,100	94.27 %
기 타 특 별 회 계	0	0	0	0.00 %
기 금	0	0	0	0.00 %

## □ 사업별 총괄표

(단위 : 개, 원, %)

회 계 별	사업개수	예산현액	지출액	집행률	
총 계	8	3,053,917,000	2,878,884,100	94.27 %	
양성평등정책 추진사업	소계	1	1,510,800,000	1,335,800,000	88.42 %
	일반회계	1	1,510,800,000	1,335,800,000	88.42 %
	기타특별회계	0	0	0	0.00 %
	기금	0	0	0	0.00 %
성별영향평가 사업	소계	4	672,900,000	672,882,000	100.00 %
	일반회계	4	672,900,000	672,882,000	100.00 %
	기타특별회계	0	0	0	0.00 %
	기금	0	0	0	0.00 %
자치단체특화 사업	소계	3	870,217,000	870,202,100	100.00 %
	일반회계	3	870,217,000	870,202,100	100.00 %
	기타특별회계	0	0	0	0.00 %
	기금	0	0	0	0.00 %

# 경제기업과

## □ 성인지예산 집행결과

- 경제기업과의 2021년도 예산은 5개 사업 1,903,944천원이 편성되었으며, 1,728,926천원을 집행하여 집행률은 90.8%임
- 여성기업 경쟁력 강화 및 협력 네트워크 지원을 통해 여성의 경제적 지위 향상을 통한 경쟁력 향상을 지원하였고, 창업보육센터를 운영하여 여성 창업을 지원하였으며, 양성모두에게 경제교육 및 맞춤형 소비자교육을 실시하였음
- 또한 전통시장을 찾는 여성 및 아동 등 약자들이 편리하게 시설을 이용할 수 있도록 하는 배송도우미 지원사업을 추진하였음
- 향후에도 양성평등적인 관점으로 지속적인 사업추진에 노력하겠음

## □ 총괄표

(단위 : 개, 원, %)

회 계 별	사업개수	예산현액	지출액	집행률
총 계	5	1,903,944,000	1,728,926,000	90.81 %
일 반 회 계	5	1,903,944,000	1,728,926,000	90.81 %
기 타 특 별 회 계	0	0	0	0.00 %
기 금	0	0	0	0.00 %

## □ 사업별 총괄표

(단위 : 개, 원, %)

회 계 별	사업개수	예산현액	지출액	집행률	
총 계	5	1,903,944,000	1,728,926,000	90.81 %	
양성평등정책 추진사업	소계	1	1,510,800,000	1,335,800,000	88.42 %
	일반회계	1	1,510,800,000	1,335,800,000	88.42 %
	기타특별회계	0	0	0	0.00 %
	기금	0	0	0	0.00 %
성별영향평가 사업	소계	3	281,400,000	281,382,000	99.99 %
	일반회계	3	281,400,000	281,382,000	99.99 %
	기타특별회계	0	0	0	0.00 %
	기금	0	0	0	0.00 %
자치단체특화 사업	소계	1	111,744,000	111,744,000	100.00 %
	일반회계	1	111,744,000	111,744,000	100.00 %
	기타특별회계	0	0	0	0.00 %
	기금	0	0	0	0.00 %

# 창업보육센터운영 활성화 (일반회계)

## □ 사업개요

- 사업목적 : 창업생태계의 가장 기초이자 성공적 창업생태계 구축을 위한 필수 시설인 창업보육센터 지원을 통해 창업 성공률을 제고하고 지역 혁신성장을 유도
- 사업내용 : 도내 창업보육센터 17개소 및 입주 창업기업 지원
  - 전문인력 양성 : 전담매니저 교육훈련 및 성과 인센티브 지원
  - 입주기업 사업화 지원 : 컨설팅, 마케팅, 지식재산권 및 인증 등 사업화 지원
- 대상사업 유형 :

양성평등정책추진사업	성별영향평가사업	자치단체특화사업
	○	

## □ 집행실적

(단위 : 원)

재 원 별	예산액 (A)	예산성립후 증감(B)	예산현액 (A+B)	지출액	다음연도 이월액	집행잔액
계	221,000,000	0	221,000,000	221,000,000	0	0
자 치 단 체 재 원	221,000,000	0	221,000,000	221,000,000	0	0
자 체 재 원	221,000,000	0	221,000,000	221,000,000	0	0

\* 예산성립후 증감(B) 내역 : 해당없음

- 예산현액 대비 집행실적(지출액) 분석

- 집행률 : 100.00 %
- 집행실적 분석 : 2021년 창업보육센터 활성화를 위한 예산으로, 전년 운영성과에 대한 평가 후 등급별로 17개 보육센터에 차등 지원함

## □ 성과목표 달성현황

회계연도	성과목표	목표치	실적치
2020	여성 창업 지원 강화 (여성기업인입주비율)	25%	28.97%
2021	여성 창업 지원 강화 (여성기업인입주비율)	25%	24.6%

※ 여성기업인 입주비율(17개 창업보육센터 입주현황 자료)  
 ※ 산출근거 : 여성 입주 기업인 수/전체 입주 기업인 수\*100

## □ 성평등 효과분석

○ 사업대상자

(단위 : 명)

구 분	2019년	2020년	2021년
계	5,325	5,444	5,167
여성(비율)	2,116 (39.74 %)	2,209 (40.58 %)	2,138 (41.38 %)
남성(비율)	3,209 (60.26 %)	3,235 (59.42 %)	3,029 (58.62 %)

- 사업대상자 : 충북 기술기반창업인수

※ 산식 : 충북 기술기반업종 창업기업 수 x 전국 기술기반업종 창업기업 남녀비율

- 통계출처 : KOSIS국가통계포털(창업기업동향: 지역별·업종별 창업기업수/업종별·성별 창업기업수)

※ 2021년도는 3분기 자료까지만 반영(4분기 자료 미생산)

※ 예산서에는 '전국'을 기준으로 사업대상자를 작성하였지만 결산서에는 '충북'을 기준으로 작성

○ 사업수혜자

(단위 : 명)

구 분	2019년	2020년	2021년
계	350	359	349
여성(비율)	80 (22.86 %)	104 (28.97 %)	86 (24.64 %)
남성(비율)	270 (77.14 %)	255 (71.03 %)	263 (75.36 %)

- 사업대상자 : 창업보육센터 입주자

- 통계출처 : 17개 창업보육센터 입주현황 자료

※ 2020년 사업 실적 자료와 예산서 작성 시기가 달라 예산서와 사업수혜자 차이 발생. 2020년 추정치에서 확정치로 변경

○ 예산현액 및 지출액

(단위 : 원)

구 분		2019년	2020년	2021년
예 산 현 액	계	190,000,000	221,000,000	221,000,000
	여성(비율)	75,500,469 (39.74 %)	89,674,688 (40.58 %)	91,445,326 (41.38 %)
	남성(비율)	114,499,531 (60.26 %)	131,325,312 (59.42 %)	129,554,674 (58.62 %)
지 출 액	계	190,000,000	221,000,000	221,000,000
	여성(비율)	43,428,571 (22.86 %)	64,022,284 (28.97 %)	54,458,453 (24.64 %)
	남성(비율)	146,571,429 (77.14 %)	156,977,716 (71.03 %)	166,541,547 (75.36 %)

## □ 자체평가

- 결과에 대한 원인 :
- 2021년에는 창업보육센터에 입주한 여성기업인 비율을 25%로 유지하고자 목표하였으나, 24.64%의 실적으로 목표치를 미달성하였음
  - 2020년 28.97%에 비해 낮아진 수치로, 코로나19로 인한 고용악화로 남성들이 창업에 대한 수요가 높아진 결과로 보임
  - 상대적으로 여성기업인의 경우 사회적 자원이나 인적 네트워크에 취약하기 때문에 지속적으로 여성기업인에 대한 지원을 확대할 필요가 있음
- 향후 개선사항 :
- 사업내용의 다각화를 통하여 여성기업인의 창업지원을 확대하고자 함
  - 창업 전 단계부터 창업 후 안정기로 진입시까지 여성기업인에 대한 체계적인 지원체계를 마련하여 안정적 정착을 지원하고자 함

# 맞춤형 소비자교육 (일반회계)

## □ 사업개요

- 사업목적 : 계층별 맞춤형 소비자교육 및 교육교재, 홍보물 제작 등으로 소비자피해예방 및 소비자권익 증진
- 사업내용 : 노인, 다문화가족 이민자, 주부, 학생 등 대상 교육 실시  
계층별 교육 활성화를 위한 교육교재 등 제작
- 대상사업 유형 :

양성평등정책추진사업	성별영향평가사업	자치단체특화사업
	○	

## □ 집행실적

(단위 : 원)

재원별	예산액(A)	예산성립후 증감(B)	예산현액(A+B)	지출액	다음연도 이월액	집행잔액
계	27,000,000	0	27,000,000	26,982,000	0	18,000
자치단체재원	27,000,000	0	27,000,000	26,982,000	0	18,000
자체재원	27,000,000	0	27,000,000	26,982,000	0	18,000

\* 예산성립후 증감(B) 내역 : 해당없음

○ 예산현액 대비 집행실적(지출액) 분석

- 집행률 : 99.93 %
- 집행실적 분석 : 18,000원은 집행잔액으로 불용 처리함

## □ 성과목표 달성현황

회계연도	성과목표	목표치	실적치
2020	여성소비자 피해예방 교육	6,500명	371명
2021	여성소비자 피해예방 교육 (교육인원)	7,100명	1,358명

- 여성 교육생 수(소비자교육 결과, 내부자료)

## □ 성평등 효과분석

○ 사업대상자

(단위 : 명)

구 분	2019년	2020년	2021년
계	1,599,402	1,599,102	1,597,427
여성(비율)	789,497 (49.36 %)	788,574 (49.31 %)	786,755 (49.25 %)
남성(비율)	809,905 (50.64 %)	810,528 (50.69 %)	810,672 (50.75 %)

- 사업대상자 : 총복도민

- 통계출처 : 행정안전부 주민등록인구통계

○ 사업수혜자

(단위 : 명)

구 분	2019년	2020년	2021년
계	11,071	537	2,240
여성(비율)	6,096 (55.06 %)	371 (69.09 %)	1,358 (60.62 %)
남성(비율)	4,975 (44.94 %)	166 (30.91 %)	882 (39.37 %)

- 소비자교육 이수자(사업운영 결과보고서)

※ 2020년 사업 실적 자료와 예산서 작성 시기가 달라 예산서와 사업수혜자 차이 발생. 2020년 추정치에서 확정치로 변경

○ 예산현액 및 지출액

(단위 : 원)

구 분		2019년	2020년	2021년
예 산 현 액	계	27,000,000	27,000,000	27,000,000
	여성(비율)	13,327,743 (49.36 %)	13,314,659 (49.31 %)	13,297,875 (49.25 %)
	남성(비율)	13,672,257 (50.64 %)	13,685,341 (50.69 %)	13,702,125 (50.75 %)
지 출 액	계	26,220,000	26,700,300	26,982,000
	여성(비율)	14,437,460 (55.06 %)	18,446,576 (69.09 %)	16,357,838 (60.63 %)
	남성(비율)	11,782,540 (44.94 %)	8,253,724 (30.91 %)	10,624,162 (39.37 %)

## □ 자체평가

○ 결과에 대한 원인 : - 2021년에는 7,100명의 여성이 교육에 참여하는 것을 목표로 하였으나, 실제 1,358명이 참여하여 목표치를 달성하지 못하였음.

- 2021년에 코로나19의 종식을 예상하여 목표치를 높게 설정하였지만, 코로나19 확산이 장기화됨에 따라 교육이 축소되어 운영된 결과 예상목표치에는 도달하지 못하였음

- 2020년 371명→2021년 1,358명으로 교육생이 증가한 점은 긍정적임

○ 향후 개선사항 : - 비대면 교육 수행을 위한 질 높은 프로그램 개발

- 교육 내 성차별적, 성역할 고정관념 관련 내용이 포함되지 않도록 교재 및 강사의 성인지각수성 점검 실시 고려

# 도민 경제교육 운영 (일반회계)

## □ 사업개요

- 사업목적 : 다양하고 체계적인 경제교육을 통한 합리적인 의사결정 및 미래설계 지원  
 취약·소비취약계층, 청소년 등 경제교육 실시로 올바른 경제습관 함양 및 서민경제 안정 도모
- 사업내용 : 다문화가정, 소외계층 아동 대상 체험형 경제교육 실시  
 어린이, 청소년 경제교육
- 대상사업 유형 :

양성평등정책추진사업	성별영향평가사업	자치단체특화사업
	○	

## □ 집행실적

(단위 : 원)

재원별	예산액 (A)	예산성립후 증감(B)	예산현액 (A+B)	지출액	다음연도 이월액	집행잔액
계	33,400,000	0	33,400,000	33,400,000	0	0
자치단체재원	33,400,000	0	33,400,000	33,400,000	0	0
자체재원	33,400,000	0	33,400,000	33,400,000	0	0

\* 예산성립후 증감(B) 내역 : 해당없음

○ 예산현액 대비 집행실적(지출액) 분석

- 집행률 : 100.00 %
- 집행실적 분석 : - 집행률 : 100%  
 - 집행실적 분석 : 예산액 33.4백만원 전액 집행

## □ 성과목표 달성현황

회계연도	성과목표	목표치	실적치
2020	남성 교육 참여비율	30%	42.9%
2021	남성 교육 참여비율	40%	53.38%

- 2021년 도민경제교육 이수자(사업운영 결과보고서)
- 산출근거 : 남성 교육 참여자/전체 교육 참여자\*100
- 성별에 따른 경제적 격차 등을 반영하여 차년도부터 여성수혜율로 성과목표를 변경하여 지속 관리 고려

## □ 성평등 효과분석

○ 사업대상자

(단위 : 명)

구 분	2019년	2020년	2021년
계	1,600,007	1,637,900	1,597,427
여성(비율)	789,623 (49.35 %)	834,609 (50.96 %)	786,755 (49.25 %)
남성(비율)	810,384 (50.65 %)	803,291 (49.04 %)	810,672 (50.75 %)

- 사업대상자 : 총복도민

- 통계출처 : 행정안전부 주민등록인구통계

○ 사업수혜자

(단위 : 명)

구 분	2019년	2020년	2021년
계	1,925	908	1,212
여성(비율)	1,319 (68.52 %)	390 (42.95 %)	565 (46.62 %)
남성(비율)	606 (31.48 %)	518 (57.05 %)	647 (53.38 %)

- 2021년 도민 경제교육 이수자(88회, 159시간, 1,212명)(사업운영 결과보고서)

- 2020년 사업 실적 자료와 예산서 작성 시기가 달라 예산서와 사업수혜자 차이 발생. 2020년 추정치에서 확정치로 변경

○ 예산현액 및 지출액

(단위 : 원)

구 분		2019년	2020년	2021년
예 산 현 액	계	35,000,000	31,500,000	33,400,000
	여성(비율)	17,272,928 (49.35 %)	16,051,153 (50.96 %)	16,449,964 (49.25 %)
	남성(비율)	17,727,072 (50.65 %)	15,448,847 (49.04 %)	16,950,036 (50.75 %)
지 출 액	계	35,000,000	31,500,000	33,400,000
	여성(비율)	23,981,818 (68.52 %)	13,529,736 (42.95 %)	15,570,132 (46.62 %)
	남성(비율)	11,018,182 (31.48 %)	17,970,264 (57.05 %)	17,829,868 (53.38 %)

## □ 자체평가

○ 결과에 대한 원인 : - 코로나19 사회적거리두기에 따른 규모 축소(참여인원 조정)에도 불구하고 교육생 수는 2019년 수준으로 회복하고 있으며, 남성들의 교육참여율이 낮아 남성을 타겟으로 홍보활동을 펼친 결과 남성의 참여율이 53.38%수준으로, 목표치 40%를 달성하였음

- 다만, 취약계층에서 여성의 비율이 높고, 경제교육에 대한 요구도도 높기 때문에 남성 참여율을 높이는 보수적인 성과목표 보다는 여성의 수혜율을 성과목표로 하여 관리하는 방안이 고려될 필요성이 있음

○ 향후 개선사항 : - 여성의 참여율이 높아 상대적으로 낮은 남성들의 교육 참여 제고방안을 강구하되, 여성들의 참여율도 지속적으로 제고 노력

- 향후 남성에 비해 상대적으로 경제적으로 취약한 여성에 대한 수혜율을 관리하는 방향으로 성과목표를 설정

- 본 교육의 효과적 운영을 위해 성별에 따라 교육에 대한 요구도, 만족도 등을 조사하고 지속적으로 환류하려는 노력 실시



# 여성기업 육성 및 지원 (일반회계)

## □ 사업개요

- 사업목적 : 여성기업의 활동 촉진 및 경쟁력 향상 도모  
기업 경영 안정화 기여
- 사업내용 : 여성기업 경쟁력 및 마케팅 능력 강화 특강, 여성 기업인 정보교류 등  
여성기업인대회 지원(여성기업 우수제품 전시 및 모범여성기업인 표창)
- 대상사업 유형 :

양성평등정책추진사업	성별영향평가사업	자치단체특화사업
○		

## □ 집행실적

(단위 : 원)

재원별	예산액(A)	예산성립후 증감(B)	예산현액(A+B)	지출액	다음연도 이월액	집행잔액
계	1,510,800,000	0	1,510,800,000	1,335,800,000	175,000,000	0
자치단체재원	1,510,800,000	0	1,510,800,000	1,335,800,000	175,000,000	0
자체재원	1,510,800,000	0	1,510,800,000	1,335,800,000	175,000,000	0

\* 예산성립후 증감(B) 내역 : 해당없음  
(당초예산대비 1,430,000천원 증액)

- 예산현액 대비 집행실적(지출액) 분석
  - 집행률 : 88.42 %
  - 집행실적 분석 : 여성기업인협회 보조금 교부잔액 이월(집행계획 대비 선금 규모 축소)

## □ 성과목표 달성현황

회계연도	성과목표	목표치	실적치
2020	여성기업 성장지원 (여성기업 참여율)	30%	19.4%
2021	여성기업 성장지원 (여성기업인 참여율)	20%	14.1%

- 충북여성기업인대회 참여율(사업운영 결과보고서)
- 산출근거 : 사업참여 여성 기업인/ 전체 여성기업인\*100
- ※ 성인지예산서 상 성과지표와 산출근거 불일치 사유
  - 불일치내용 : 예산서에는 종사자 참여도 포함, 결산서상 산출근거는 여성기업인만 포함
  - 사유 : 여성기업 종사자 데이터 산출의 실질적 어려움으로 인해 산출근거 수정. 따라서 성인지결산서에서는 종사자를 제외한 여성기업인만을 대상으로 함

## □ 성평등 효과분석

○ 사업대상자

(단위 : 명)

구 분	2019년	2020년	2021년
계	2,586	2,898	3,015
여성(비율)	2,586 (100.00 %)	2,898 (100.00 %)	3,015 (100.00 %)
남성(비율)	0 (0.00 %)	0 (0.00 %)	0 (0.00 %)

- 사업대상자 : 도내 여성기업인(제조업)

- 통계출처 : 통계청(총복 사업체 조사)

○ 사업수혜자

(단위 : 명)

구 분	2019년	2020년	2021년
계	371	565	426
여성(비율)	371 (100.00 %)	565 (100.00 %)	426 (100.00 %)
남성(비율)	0 (0.00 %)	0 (0.00 %)	0 (0.00 %)

※ '19년 : 여성CEO포럼 참여자 수, '20, '21년 : 총복여성기업인 대회(여성CEO포럼, 여성기업인대회, 여성기업 경쟁력 강화 지원) 전체 참여자 수 (사업운영 결과보고서)

※ 19년 수치는 실적치로 변경하여 제시함(예산서와 수치 차이 발생)

○ 예산현액 및 지출액

(단위 : 원)

구 분		2019년	2020년	2021년
예 산 현 액	계	12,000,000	10,800,000	1,510,800,000
	여성(비율)	12,000,000 (100.00 %)	10,800,000 (100.00 %)	1,510,800,000 (100.00 %)
	남성(비율)	0 (0.00 %)	0 (0.00 %)	0 (0.00 %)
지 출 액	계	12,000,000	10,800,000	1,335,800,000
	여성(비율)	12,000,000 (100.00 %)	10,800,000 (100.00 %)	1,335,800,000 (100.00 %)
	남성(비율)	0 (0.00 %)	0 (0.00 %)	0 (0.00 %)

## □ 자체평가

- 결과에 대한 원인 : 2021년에는 충청북도 전체 여성기업인 중 20%가 본 사업에 참여하는 것을 목표로 하였으나, 코로나19 확산에 의한 사회적 거리두기 시행으로 행사 규모 축소(참여인원 제한)하여 참여율 미달성
- 코로나19 종식 이후에는 여성기업인의 역량강화, 네트워크 확대를 위해 참여율을 높이는 것이 필요함

- 향후 개선사항 :
- 여성기업인 대상 홍보 강화를 통해 기업인대회 참여 독려
  - 여성기업인의 역량강화, 네트워크 확대를 위한 맞춤형 프로그램 마련

# 전통시장 및 상점가 배송도우미 운영 지원 (일반회계)

## □ 사업개요

- 사업목적 : 시장이용 고객의 장보기 편의 도모로 전통시장 활력 도모  
 경력단절 여성, 퇴직자, 중.장년층 및 청년층의 일자리 기회 마련
- 사업내용 : 전통시장 및 상점가 장보기 배송도우미 운영
- 대상사업 유형 :

양성평등정책추진사업	성별영향평가사업	자치단체특화사업
		○

## □ 집행실적

(단위 : 원)

재원별	예산액(A)	예산성립후 증감(B)	예산현액(A+B)	지출액	다음연도 이월액	집행잔액
계	111,744,000	0	111,744,000	111,744,000	0	0
자치단체재원	111,744,000	0	111,744,000	111,744,000	0	0
자체재원	111,744,000	0	111,744,000	111,744,000	0	0

\* 예산성립후 증감(B) 내역 : 해당없음

- 예산현액 대비 집행실적(지출액) 분석
  - 집행률 : 100.00 %
  - 집행실적 분석 : 예산액 111백만원 전액 집행

## □ 성과목표 달성현황

회계연도	성과목표	목표치	실적치
2021	배송도우미 고용인원 수	20명	17명

- 배송도우미 사업추진 실적

## □ 성평등 효과분석

○ 사업대상자

(단위 : 명)

구 분	2019년	2020년	2021년
계	1,599,402	1,599,102	1,597,427
여성(비율)	789,497 (49.36 %)	788,574 (49.31 %)	786,755 (49.25 %)
남성(비율)	809,905 (50.64 %)	810,528 (50.69 %)	810,672 (50.75 %)

- 사업대상자 : 충북도민

- 통계출처 : 행정안전부 주민등록인구통계

○ 사업수혜자

(단위 : 명)

구 분	2019년	2020년	2021년
계	21	16	17
여성(비율)	0 (0.00 %)	0 (0.00 %)	5 (29.41 %)
남성(비율)	21 (100.00 %)	16 (100.00 %)	12 (70.59 %)

- 전통시장 배송도우미 선정자(배송도우미 사업추진 실적)

- 2019년 예산서 상 사업수혜자 수치가 오류가 있어, 실적치로 최종 수정하여 반영함[ '19년 수치 : (예산서)16명→(결산서)21명].

○ 예산현액 및 지출액

(단위 : 원)

구 분		2019년	2020년	2021년
예 산 현 액	계	461,160	111,744	111,744,000
	여성(비율)	227,638 (49.36 %)	55,105 (49.31 %)	55,035,473 (49.25 %)
	남성(비율)	233,522 (50.64 %)	56,639 (50.69 %)	56,708,527 (50.75 %)
지 출 액	계	461,160	111,744	111,744,000
	여성(비율)	0 (0.00 %)	0 (0.00 %)	32,865,882 (29.41 %)
	남성(비율)	461,160 (100.00 %)	111,744 (100.00 %)	78,878,118 (70.59 %)

## □ 자체평가

- 결과에 대한 원인 :
- 2021년에는 배송도우미 20명 고용을 목표로 하였으나, 최종 17명 고용으로 계획이 변경되어 성인지 예산서 작성시의 목표치를 달성하지 못하였음.
  - 성별로는 사업지침 상 경력단절 여성 등을 우대하도록 명시하였으나, 배송도우미 업무 특성상 무거운 물건을 들고 운반해야 함에 따라 여성지원자보다 남성지원자가 많음
  - 향후에 성인지적 성과목표 설정을 통해 사업에 대한 관리가 필요함
- 향후 개선사항 :
- 향후 성인지예산서 상 성과목표를 여성고용율로 설정하여 관리 필요함
  - 적극적인 사업 홍보 여성지원자들 모집
  - 배송도우미를 이용하는 사업이용자들의 성별통계 분석을 추가적으로 진행하여 관리

# 투자유치과

## □ 성인지예산 집행결과

- 투자유치과의 2021년도 성인지 예산은 국내 투자 홍보 1개 사업 240,000천원이 편성되었으며, 239,985천원이 집행되어 약 100% 집행률을 달성함 (집행잔액 14,900원)
- 2021년 성인지예산은 홍보 팸플릿 등 제작 분야에서 남녀 출연 비율을 대체로 공평하였으며, 성역할 고정관념이 배제되도록 하였음
- 향후 사업 추진함에 있어 성인지적 관점을 가지고 지속적인 성과목표 달성과 여성참여 확대 등을 통해 남녀가 동등하게 수혜를 받을 수 있도록 노력하겠음

## □ 총괄표

(단위 : 개, 원, %)

회 계 별	사업개수	예산현액	지출액	집행률
총 계	1	240,000,000	239,985,100	99.99 %
일 반 회 계	1	240,000,000	239,985,100	99.99 %
기 타 특 별 회 계	0	0	0	0.00 %
기 금	0	0	0	0.00 %

## □ 사업별 총괄표

(단위 : 개, 원, %)

회 계 별	사업개수	예산현액	지출액	집행률
총 계	1	240,000,000	239,985,100	99.99 %
양성평등정책 추진사업	소계	0	0	0.00 %
	일반회계	0	0	0.00 %
	기타특별회계	0	0	0.00 %
	기금	0	0	0.00 %
성별영향평가 사업	소계	0	0	0.00 %
	일반회계	0	0	0.00 %
	기타특별회계	0	0	0.00 %
	기금	0	0	0.00 %
자치단체특화 사업	소계	1	239,985,100	99.99 %
	일반회계	1	239,985,100	99.99 %
	기타특별회계	0	0	0.00 %
	기금	0	0	0.00 %

# 국내 투자 홍보 (일반회계)

## □ 사업개요

- 사업목적 : 투자유치 설명회 등 시책에 적합한 홍보물 활용으로 투자유치 활동 전개
- 사업내용 : 투자유치설명회, 투자상담, 기업체 방문 등 기업유치 활동 시 활용할 홍보책자 및 물품 제작
- 대상사업 유형 :

양성평등정책추진사업	성별영향평가사업	자치단체특화사업
		○

## □ 집행실적

(단위 : 원)

재원별	예산액(A)	예산성립후 증감(B)	예산현액(A+B)	지출액	다음연도 이월액	집행잔액
계	240,000,000	0	240,000,000	239,985,100	0	14,900
자치단체재원	240,000,000	0	240,000,000	239,985,100	0	14,900
자체재원	240,000,000	0	240,000,000	239,985,100	0	14,900

\* 예산성립후 증감(B) 내역 : 해당없음

○ 예산현액 대비 집행실적(지출액) 분석

- 집행률 : 99.99 %
- 집행실적 분석 : 14,900원은 집행잔액으로 불용 처리함

## □ 성과목표 달성현황

회계연도	성과목표	목표치	실적치
2020	성인지적 홍보물 제작으로 충북 이미지 제고	100%	100%
2021	성인지적 홍보물 제작으로 충북 이미지 제고 (성별영향평가실시율)	100%	0%

- 성별영향평가실시율(2021년 전자결재시스템)
- 산출근거 : 홍보물에 대한 성별영향평가 실시 횟수 / 전체 홍보물 수(팸플릿)\*100

## □ 성평등 효과분석

○ 사업대상자

(단위 : 명)

구 분	2019년	2020년	2021년
계	1,600,007	1,600,837	1,597,427
여성(비율)	789,623 (49.35 %)	789,246 (49.30 %)	786,755 (49.25 %)
남성(비율)	810,384 (50.65 %)	811,591 (50.70 %)	810,672 (50.75 %)

통계청 국가통계포털 : 충청북도 도민 수('21.12.기준)

○ 사업수혜자

(단위 : 명)

구 분	2019년	2020년	2021년
계	1,600,007	1,600,837	1,597,427
여성(비율)	789,623 (49.35 %)	789,246 (49.30 %)	786,755 (49.25 %)
남성(비율)	810,384 (50.65 %)	811,591 (50.70 %)	810,672 (50.75 %)

통계청 국가통계포털 : 충청북도 도민 수('21.12.기준)

○ 예산현액 및 지출액

(단위 : 원)

구 분		2019년	2020년	2021년
예 산 현 액	계	333,000,000	240,000,000	240,000,000
	여성(비율)	164,339,568 (49.35 %)	118,325,001 (49.30 %)	118,203,336 (49.25 %)
	남성(비율)	168,660,432 (50.65 %)	121,674,999 (50.70 %)	121,796,664 (50.75 %)
지 출 액	계	332,999,730	239,994,000	239,985,100
	여성(비율)	164,339,435 (49.35 %)	118,322,043 (49.30 %)	118,195,997 (49.25 %)
	남성(비율)	168,660,295 (50.65 %)	121,671,957 (50.70 %)	121,789,103 (50.75 %)

## □ 자체평가

○ 결과에 대한 원인 : 기업유치 홍보자료 제작하는 것으로 자료에 성역할 고정관념이나 성차별적 내용이 포함될 경우 충청북도에 대한 부정적인 이미지를 심어줄 수 있으므로 이를 예방하기 위해 홍보물 제작 시 성별영향평가를 실시하여야 했으나, 2021년 홍보책자는 기존 시안을 그대로 사용하여 추가 제작하였으므로 별도로 성별영향평가를 실시하지 않음.

○ 향후 개선사항 : 2022년 신규 팸플릿 등 제작 시 홍보물에 대한 성별영향평가를 실시하여 성차별적, 성역할 고정관념에 대한 내용이 포함되지 않도록 지속 점검 관리하겠음.

# 일자리정책과

## □ 성인지예산 집행결과

- 일자리정책과의 2021년 성인지예산은 총 2개 사업, 909,973천원이 편성되었으며, 909,973천원을 집행하여 100%의 집행률을 달성함
- 사회공헌활동 사업은 총 323명(남72, 여251)이 참여했고, 사업비 518,473천원을 집행하였음
- 일자리지원센터지원사업은 391,500천원을 사업예산으로 집행하였으며 13개 취업프로그램을 운영하여 10,606명을 취업시켰음
- 향후 일자리 지원사업 추진 시 성별을 고려하여 균형있는 사업을 추진하도록 노력하겠음

## □ 총괄표

(단위 : 개, 원, %)

회 계 별	사업개수	예산현액	지출액	집행률
총 계	2	909,973,000	909,973,000	100.00 %
일 반 회 계	2	909,973,000	909,973,000	100.00 %
기 타 특 별 회 계	0	0	0	0.00 %
기 금	0	0	0	0.00 %

## □ 사업별 총괄표

(단위 : 개, 원, %)

회 계 별	사업개수	예산현액	지출액	집행률
총 계	2	909,973,000	909,973,000	100.00 %
양성평등정책 추진사업	소계	0	0	0.00 %
	일반회계	0	0	0.00 %
	기타특별회계	0	0	0.00 %
	기금	0	0	0.00 %
성별영향평가 사업	소계	1	391,500,000	100.00 %
	일반회계	1	391,500,000	100.00 %
	기타특별회계	0	0	0.00 %
	기금	0	0	0.00 %
자치단체특화 사업	소계	1	518,473,000	100.00 %
	일반회계	1	518,473,000	100.00 %
	기타특별회계	0	0	0.00 %
	기금	0	0	0.00 %



# 일자리지원센터 지원사업 (일반회계)

## □ 사업개요

- 사업목적 : 일자리 지원센터의 취업지원 기능 강화를 통해 취업 취약계층에 대한 맞춤형 취업지원 서비스 제공
- 사업내용 : 취업지원을 위한 전문상담원 고용  
계층별 맞춤형 취업지원서비스 제공  
시군상담사 역량강화 지원  
구인 구직자간 미스매치 해소
- 대상사업 유형 :

양성평등정책추진사업	성별영향평가사업	자치단체특화사업
	○	

## □ 집행실적

(단위 : 원)

재원별	예산액 (A)	예산성립후 증감(B)	예산현액 (A+B)	지출액	다음연도 이월액	집행잔액
계	391,500,000	0	391,500,000	391,500,000	0	0
자치단체재원	391,500,000	0	391,500,000	391,500,000	0	0
자체재원	391,500,000	0	391,500,000	391,500,000	0	0

\* 예산성립후 증감(B) 내역 : 해당사항 없음

○ 예산현액 대비 집행실적(지출액) 분석

- 집행률 : 100.00 %
- 집행실적 분석 : 전액집행

## □ 성과목표 달성현황

회계연도	성과목표	목표치	실적치
2020	여성취업연계율 (여성 취업비율)	47%	42%
2021	여성취업연계율 (여성 취업비율)	49%	40%

※ 일자리지원센터를 통한 여성 취업자 수(워크넷 통계)

※ 산출근거 : 여성 취업자수 / 전체 취업자수 \*100

※ 2020년 성인지결산서에는 실적치가 43% 제시되어 있으나, 실 여성 수혜율은 42%로 오기 확인되어 수치 정정하여 제시함

## □ 성평등 효과분석

○ 사업대상자

(단위 : 명)

구 분	2019년	2020년	2021년
계	33,992	26,713	24,241
여성(비율)	14,010 (41.22 %)	10,831 (40.55 %)	11,247 (46.40 %)
남성(비율)	19,982 (58.78 %)	15,882 (59.45 %)	12,994 (53.60 %)

※ 충청북도 실업자 현황(성인지통계시스템, 실업자 및 실업률(성/시도/연령별), 각 1/2분기 기준)

※ 성인지예산서에는 불특정 다수로 제시하였으나, 사업대상자 추정을 위해 성인지 결산서에서는 충청북도 실업자 현황으로 변경하여 제시

○ 사업수혜자

(단위 : 명)

구 분	2019년	2020년	2021년
계	10,208	12,727	10,606
여성(비율)	4,050 (39.67 %)	5,392 (42.37 %)	4,276 (40.32 %)
남성(비율)	6,158 (60.33 %)	7,335 (57.63 %)	6,330 (59.68 %)

※ 일자리지원센터를 통한 취업자 수(위크넷 통계)

※ 2019, 2020년 예산서와 결산서의 사업수혜자 차이 발생. 매년 12월말 기준 누계 실적치를 반영하여 수정함.

○ 예산현액 및 지출액

(단위 : 원)

구 분		2019년	2020년	2021년
예산 현액	계	336,000,000	381,500,000	391,500,000
	여성(비율)	138,484,349 (41.22 %)	154,682,233 (40.55 %)	181,642,692 (46.40 %)
	남성(비율)	197,515,651 (58.78 %)	226,817,767 (59.45 %)	209,857,308 (53.60 %)
지출액	계	336,000,000	381,500,000	391,500,000
	여성(비율)	133,307,210 (39.67 %)	161,628,663 (42.37 %)	157,840,279 (40.32 %)
	남성(비율)	202,692,790 (60.33 %)	219,871,337 (57.63 %)	233,659,721 (59.68 %)

## □ 자체평가

○ 결과에 대한 원인 : 일자리지원센터를 통한 여성 취업자 비율을 49%로 목표하였으나, 실제 40%의 실적치를 보여 목표치를 달성하지 못하였음

코로나19로 국내 외 경기침체가 장기화됨에 따라 기업의 채용규모 축소가 발생하고 있고, 특히 여성의 경우 경력단절로 인해 재취업에 어려움이 있는 것이 원인으로 보임

○ 향후 개선사항 : - 새일센터 등 여성 일자리와 관련된 기관과 연계하여 여성 취업 정보 공유

- 경력단절 등으로 취업에 두려움, 어려움을 겪는 여성들을 위한 상담, 맞춤형 지원 강화

# 신중년 사회공헌사업 (일반회계)

## □ 사업개요

- 사업목적 : 비영리단체 및 사회적기업등에 자신의 재능을 기부 할 수 있도록 기회 제공 및 봉사와 나눔활동 확산하고 퇴직전문인력의 일자리창출
- 사업내용 : 사회공헌활동 지원 사업 참여자 활동지원금, 운영기관 위탁사업비, 참여인원에 대한 사전교육비 지원
- 대상사업 유형 :

양성평등정책추진사업	성별영향평가사업	자치단체특화사업
		○

## □ 집행실적

(단위 : 원)

재 원 별	예산액 (A)	예산성립후 증감(B)	예산현액 (A+B)	지출액	다음연도 이월액	집행잔액
계	518,473,000	0	518,473,000	518,473,000	0	0
자 치 단 체 재 원	103,695,000	0	103,695,000	103,695,000	0	0
자 체 재 원	103,695,000	0	103,695,000	103,695,000	0	0
국 고 지 원	414,778,000	0	414,778,000	414,778,000	0	0
국 고 보 조 금	414,778,000	0	414,778,000	414,778,000	0	0

\* 예산성립후 증감(B) 내역 : 해당없음

○ 예산현액 대비 집행실적(지출액) 분석

- 집행률 : 100.00 %
- 집행실적 분석 : 전액집행

## □ 성과목표 달성현황

회계연도	성과목표	목표치	실적치
2020	양성평등 참여 (남성참여자 비율)	37%	23%
2021	양성평등 참여 (남성참여자 비율)	37%	22%

\*남성참여자 비율(사업추진결과보고)

\*산출근거 : 남성 참여자 수/전체 참여자 수\*100

## □ 성평등 효과분석

○ 사업대상자

(단위 : 명)

구 분	2019년	2020년	2021년
계	481,725	497,141	512,571
여성(비율)	237,243 (49.25 %)	244,450 (49.17 %)	251,613 (49.09 %)
남성(비율)	244,482 (50.75 %)	252,691 (50.83 %)	260,958 (50.91 %)

\*행정안전부 주민등록 인구통계(매년 12.31. 기준 / 만50-69세)

\*성인지예산서와 성인지결산서 상 통계 기준시점이 상이하여 수치에 차이가 있음

○ 사업수혜자

(단위 : 명)

구 분	2019년	2020년	2021년
계	334	357	323
여성(비율)	226 (67.66 %)	274 (76.75 %)	251 (77.71 %)
남성(비율)	108 (32.34 %)	83 (23.25 %)	72 (22.29 %)

사업참여자 수(사업추진결과보고)

○ 예산현액 및 지출액

(단위 : 원)

구 분		2019년	2020년	2021년
예 산 현 액	계	576,080,000	547,276,000	518,473,000
	여성(비율)	283,711,552 (49.25 %)	269,101,961 (49.17 %)	254,510,198 (49.09 %)
	남성(비율)	292,368,448 (50.75 %)	278,174,039 (50.83 %)	263,962,802 (50.91 %)
지 출 액	계	576,080,000	547,276,000	518,473,000
	여성(비율)	389,802,635 (67.66 %)	420,038,162 (76.75 %)	402,900,071 (77.71 %)
	남성(비율)	186,277,365 (32.34 %)	127,237,838 (23.25 %)	115,572,929 (22.29 %)

## □ 자체평가

○ 결과에 대한 원인 : 2021년에는 남성의 참여를 37%로 높이는 것을 목표로 하였으나, 22%의 실적치를 보여 목표치를 달성하지 못하였음

본 사업은 상대적으로 경제활동 참여가 저조한 여성들의 참여가 높고, 자원봉사 성격이 강하여 남성들의 관심이 낮은 이유로 판단됨

○ 향후 개선사항 : 은퇴시기가 앞당겨지고 기대수명의 증가하고 있는 상황으로서, 사회공헌활동 참여 홍보와 남성의 재능을 활용할 수 있는 봉사영역의 발굴을 통해 남성참여를 확대하고자 함

# 신성장산업국

## □ 성인지예산 집행결과

- 신성장산업국의 2021년도 성인지 예산은 2개 사업으로 총720,000천원이 편성되었으며, 전액 집행하여 100% 집행률을 달성하였음.
- 2021년도 성인지예산은 과학기술분야에서 여성의 참여도를 높이고, 솔라페스티벌 행사 개최 시 성평등 행사가 진행될 수 있도록 행사 전반에 대한 모니터링 실시 등 노력하였으며,
- 향후 지속적인 사업 추진으로 신성장산업의 여성 대표성을 제고하도록 노력하겠음.

## □ 총괄표

(단위 : 개, 원, %)

회 계 별	사업개수	예산현액	지출액	집행률
총 계	2	720,000,000	720,000,000	100.00 %
일 반 회 계	2	720,000,000	720,000,000	100.00 %
기 타 특 별 회 계	0	0	0	0.00 %
기 금	0	0	0	0.00 %

## □ 사업별 총괄표

(단위 : 개, 원, %)

회 계 별	사업개수	예산현액	지출액	집행률
총 계	2	720,000,000	720,000,000	100.00 %
양성평등정책 추진사업	소계	0	0	0.00 %
	일반회계	0	0	0.00 %
	기타특별회계	0	0	0.00 %
	기금	0	0	0.00 %
성별영향평가 사업	소계	1	120,000,000	100.00 %
	일반회계	1	120,000,000	100.00 %
	기타특별회계	0	0	0.00 %
	기금	0	0	0.00 %
자치단체특화 사업	소계	1	600,000,000	100.00 %
	일반회계	1	600,000,000	100.00 %
	기타특별회계	0	0	0.00 %
	기금	0	0	0.00 %

# 신성장동력과

## □ 성인지예산 집행결과

- 2021년도 성인지 예산은 120,000천원으로 120,000천원을 집행하여 집행률 100%임.
- 2021년도 성인지 예산은 충북과학기술포럼을 통해 여성의 참여도가 낮은 과학기술분야에 여성참여율을 높이는데 기여하였음.
- 향후 지속적인 홍보를 통한 여성과학기술인 발굴과 과학기술분야에 여성전문인력 참여도를 높일 수 있도록 적극 노력해 나가겠음.

## □ 총괄표

(단위 : 개, 원, %)

회 계 별	사업개수	예산현액	지출액	집행률
총 계	1	120,000,000	120,000,000	100.00 %
일 반 회 계	1	120,000,000	120,000,000	100.00 %
기 타 특 별 회 계	0	0	0	0.00 %
기 금	0	0	0	0.00 %

## □ 사업별 총괄표

(단위 : 개, 원, %)

회 계 별	사업개수	예산현액	지출액	집행률
총 계	1	120,000,000	120,000,000	100.00 %
양성평등정책 추진사업	소계	0	0	0.00 %
	일반회계	0	0	0.00 %
	기타특별회계	0	0	0.00 %
	기금	0	0	0.00 %
성별영향평가 사업	소계	1	120,000,000	100.00 %
	일반회계	1	120,000,000	100.00 %
	기타특별회계	0	0	0.00 %
	기금	0	0	0.00 %
자치단체특화 사업	소계	0	0	0.00 %
	일반회계	0	0	0.00 %
	기타특별회계	0	0	0.00 %
	기금	0	0	0.00 %

# 충북과학기술포럼 구성·운영 (일반회계)

## □ 사업개요

- 사업목적 : - 신산업기술과 우리도 전략산업과의 융복합을 통한 지역 과학기술 진흥을 위한 도내 과학기술 산·학·연·관 간 네트워크 구축
- 정부 정책에 맞는 선제적인 신사업 R&D 기획과제 발굴 및 기획
- 사업내용 : - 과학기술 정보교류 및 연구·기획·자문, 정부예산확보 사업 발굴·기획 등
- 산학연 전수조사, 조직별 기능 및 역할 분석, 산학연별 상호 연계 협력 지원
- 대상사업 유형 :

양성평등정책추진사업	성별영향평가사업	자치단체특화사업
	○	

## □ 집행실적

(단위 : 원)

재원별	예산액 (A)	예산성립후 증감(B)	예산현액 (A+B)	지출액	다음연도 이월액	집행잔액
계	120,000,000	0	120,000,000	120,000,000	0	0
자치단체재원	120,000,000	0	120,000,000	120,000,000	0	0
자체재원	120,000,000	0	120,000,000	120,000,000	0	0

\* 예산성립후 증감(B) 내역 : 해당없음

- 예산현액 대비 집행실적(지출액) 분석
- 집행률 : 100.00 %
- 집행실적 분석 : 사업비 전액 집행

## □ 성과목표 달성현황

회계연도	성과목표	목표치	실적치
2020	포럼 구성원의 여성인원 확대	20명	25명
2021	포럼 구성원의 여성인원 확대	9%	10%

※ 여성 회원 비율(사업운영 결과보고서)  
 ※ 산출방식 : 여성 회원 수/전체 회원 수\*100

## □ 성평등 효과분석

○ 사업대상자

(단위 : 명)

구 분	2019년	2020년	2021년
계	1,599,402	1,599,102	1,597,019
여성(비율)	789,497 (49.36 %)	788,574 (49.31 %)	786,758 (49.26 %)
남성(비율)	809,905 (50.64 %)	810,528 (50.69 %)	810,261 (50.74 %)

충청북도 인구통계('21.11.기준) / 충청북도 주민등록 인구 현황

※ 보다 정확한 사업대상자 수는 '충북 과학관련 분야 전문가 수' 이나 정확한 수치 산출이 어려워 충청도민으로 작성함

○ 사업수혜자

(단위 : 명)

구 분	2019년	2020년	2021년
계	377	391	364
여성(비율)	22 (5.84 %)	25 (6.39 %)	36 (9.89 %)
남성(비율)	355 (94.16 %)	366 (93.61 %)	328 (90.11 %)

※ 포럼 회원 수 / 사업운영 결과보고서

※ 2019, 2020년 예산서와 결산서의 사업수혜자 차이 발생. 결산서의 실적치를 반영하여 수정함.

○ 예산현액 및 지출액

(단위 : 원)

구 분		2019년	2020년	2021년
예 산 현 액	계	120,000,000	120,000,000	120,000,000
	여성(비율)	59,234,414 (49.36 %)	59,176,263 (49.31 %)	59,116,992 (49.26 %)
	남성(비율)	60,765,586 (50.64 %)	60,823,737 (50.69 %)	60,883,008 (50.74 %)
지 출 액	계	120,000,000	120,000,000	120,000,000
	여성(비율)	7,002,653 (5.84 %)	7,672,634 (6.39 %)	11,868,132 (9.89 %)
	남성(비율)	112,997,347 (94.16 %)	112,327,366 (93.61 %)	108,131,868 (90.11 %)

## □ 자체평가

○ 결과에 대한 원인 : 2021년 전체 회원 중 여성 회원을 9% 확보하는 것을 목표로 하였고, 실제 10%의 회원이 확보되어 목표치를 달성하였음('20년 25명 → '21년 36명)  
과학기술 분야는 여성인력 비중이 많지 않고, 중간관리자 이상으로 경력을 발전시키기 어려운 점이 있으나, 여성임원 부회장 선출 및 임원진 여성 구성비율을 높여, 여성회원을 늘리고자 하였음

○ 향후 개선사항 : 지속적인 홍보를 통해 여성과학기술인 발굴 및 확대하겠음



# 에너지과

## □ 성인지예산 집행결과

- 에너지과 2021년도 성인지 예산은 1개 사업 600백만원으로, 전액 집행 완료하였음
- 솔라페스티벌 행사 개최 당시 성평등 행사가 진행될 수 있도록 행사 전반에 대해 모니터링을 실시하였음
  - 과학기술 분야의 경우 남성의 영역으로 인식되어 관심도 및 전공선택에 있어 여성 인력이 부족한 한계점이 있음
  - 2021년 행사의 경우 온라인으로 개최하여 관람객의 성별 집계에 한계가 있었음
  - 행사 개선 등을 위한 설문조사에서 여성 관람객의 응답률이 높게 나타남
- 2021년도 행사내용과 설문조사 내용 등을 토대로 성평등한 행사가 진행될 수 있도록 지속적으로 개선하겠으며, 에너지 분야에 여성 전문인력이 양성될 수 있는 방안에 대해 검토하겠음

## □ 총괄표

(단위 : 개, 원, %)

회 계 별	사업개수	예산현액	지출액	집행률
총 계	1	600,000,000	600,000,000	100.00 %
일 반 회 계	1	600,000,000	600,000,000	100.00 %
기 타 특 별 회 계	0	0	0	0.00 %
기 금	0	0	0	0.00 %

## □ 사업별 총괄표

(단위 : 개, 원, %)

회 계 별	사업개수	예산현액	지출액	집행률
총 계	1	600,000,000	600,000,000	100.00 %
양성평등정책 추진사업	소계	0	0	0.00 %
	일반회계	0	0	0.00 %
	기타특별회계	0	0	0.00 %
	기금	0	0	0.00 %
성별영향평가 사업	소계	0	0	0.00 %
	일반회계	0	0	0.00 %
	기타특별회계	0	0	0.00 %
	기금	0	0	0.00 %
자치단체특화 사업	소계	1	600,000,000	100.00 %
	일반회계	1	600,000,000	100.00 %
자치단체특화 사업	기타특별회계	0	0	0.00 %
	기금	0	0	0.00 %

# 솔라페스티벌(전환사업) (일반회계)

## □ 사업개요

- 사업목적 : 태양의 땅 충북 비전제시 및 도내 태양광·수소 제품 전시·홍보 등 태양광·수소산업 활성화  
태양광·수소에 대한 도민 이해증진 및 최신기술 정보교류 등을 통한 지역경제 활성화 도모
- 사업내용 : 축하공연 등 개막식 행사, 기업 전시관, 도정 홍보관, 태양관, 수소관 등 운영  
태양광·수소 UCC 및 생활공간 아이디어 공모전, 모형 태양광자동차 경주대회  
태양광·수소산업 기술동향 세미나, 태양광융복합지식연구회 등 학술행사 개최  
태양광·수소 그림그리기 대회, 시군의 날 등 특별행사 및 각종 체험행사
- 대상사업 유형 :

양성평등정책추진사업	성별영향평가사업	자치단체특화사업
		○

## □ 집행실적

(단위 : 원)

재원별	예산액(A)	예산성립후 증감(B)	예산현액(A+B)	지출액	다음연도 이월액	집행잔액
계	600,000,000	0	600,000,000	600,000,000	0	0
자치단체재원	600,000,000	0	600,000,000	600,000,000	0	0
자체재원	600,000,000	0	600,000,000	600,000,000	0	0

\* 예산성립후 증감(B) 내역 : 해당없음

○ 예산현액 대비 집행실적(지출액) 분석

- 집행률 : 100.00 %

- 집행실적 분석 : 솔라페스티벌 개최 예산의 편성목은 308-11 공기관등에대한경상적 위탁사업비로, 사업 수탁기관에 총사업비 전액을 교부하였음

## □ 성과목표 달성현황

회계연도	성과목표	목표치	실적치
2020	태양광·수소분야의 여성 대표성 제고	11%	0
2021	축제 모니터링을 통해 성평등한 축제를 위한 개선자료로 사업에 반영 (솔라페스티벌 모니터링 실시)	1회	1회

솔라페스티벌 모니터링 실시 횟수(행사 대행사 결과보고서)

## □ 성평등 효과분석

○ 사업대상자

(단위 : 명)

구 분	2019년	2020년	2021년
계	1,599,402	1,599,102	1,597,019
여성(비율)	789,497 (49.36 %)	788,574 (49.31 %)	786,758 (49.26 %)
남성(비율)	809,905 (50.64 %)	810,528 (50.69 %)	810,261 (50.74 %)

충청북도 인구통계('21.11.기준) / 충청북도 주민등록 인구 현황

○ 사업수혜자

(단위 : 명)

구 분	2019년	2020년	2021년
계	40,604	0	65,862
여성(비율)	4,263 (10.50 %)	0 (0.00 %)	32,931 (50.00 %)
남성(비율)	36,341 (89.50 %)	0 (0.00 %)	32,931 (50.00 %)

2021 솔라페스티벌 접속자 수

2021년 행사는 온라인 개최로 접속자에 대한 성별 집계에 한계가 있음

○ 예산현액 및 지출액

(단위 : 원)

구 분		2019년	2020년	2021년
예 산 현 액	계	550,000,000	600,000,000	600,000,000
	여성(비율)	271,491,064 (49.36 %)	295,881,313 (49.31 %)	295,584,962 (49.26 %)
	남성(비율)	278,508,936 (50.64 %)	304,118,687 (50.69 %)	304,415,038 (50.74 %)
지 출 액	계	550,000,000	600,000,000	600,000,000
	여성(비율)	57,744,311 (10.50 %)	0 (0.00 %)	300,000,000 (50.00 %)
	남성(비율)	492,255,689 (89.50 %)	0 (0.00 %)	300,000,000 (50.00 %)

## □ 자체평가

- 결과에 대한 원인 :
- 성평등 축제 운영을 위해 2021년에는 행사에 대한 모니터링을 1회 실시하는 것을 목표로 하였으며, 실제 모니터링을 실시하여 목표치를 달성하였음
  - 모니터링은 설문을 활용하여 실시하였으며, 행사내용, 프로그램 등 전반적인 내용이 대상이었음
  - 모니터링 결과 홍보 및 체험분야에 대한 개선 필요성이 제기되었음

- 향후 개선사항 :
- 지속적인 행사 모니터링과 설문조사 결과 등을 반영하여 성평등 축제를 위한 개선책 발굴
  - 홍보 및 체험분야 기획 시 성평등 전문가 등의 자문을 통해 성차별이나 성역할 고정관념 등이 행사 내용에 포함되지 않도록 개선 검토

# 바이오산업국

## □ 성인지예산 집행결과

- 바이오산업국의 2021년도 성인지 예산은 총 3개 사업 5,034백만원을 편성하고, 4,687백만원을 집행하여 집행률 93.1%를 달성함.
- 2021년도 성인지 예산은 충북도의 6대 핵심전략사업의 하나인 바이오, 화장품뷰티산업을 육성하기 위하여
  - 지역경제 활성화를 위한 오송뷰티산업엑스포사업 개최(코로나19로 인하여 온.오프라인 병행 개최)
  - 도내 중소 바이오 기업의 신제품 개발과 사업화 촉진을 위한 시제품 제작 지원
  - 정보공유 및 협력 네트워크 구축을 위한 오송CEO포럼 운영 사업으로 편성하였고, 여성기업 참여 확대라는 소기의 목적을 달성하였음
- 향후 여성친화적 행사 개최, 바이오 분야의 여성 인력 채용 확대를 위해 노력하겠음

## □ 총괄표

(단위 : 개, 원, %)

회 계 별	사업개수	예산현액	지출액	집행률
총 계	3	5,034,574,000	4,686,946,030	93.10 %
일반회계	3	5,034,574,000	4,686,946,030	93.10 %
기타특별회계	0	0	0	0.00 %
기금	0	0	0	0.00 %

## □ 사업별 총괄표

(단위 : 개, 원, %)

회 계 별	사업개수	예산현액	지출액	집행률
총 계	3	5,034,574,000	4,686,946,030	93.10 %
양성평등정책 추진사업	소계	0	0	0.00 %
	일반회계	0	0	0.00 %
	기타특별회계	0	0	0.00 %
	기금	0	0	0.00 %
성별영향평가 사업	소계	3	5,034,574,000	93.10 %
	일반회계	3	5,034,574,000	93.10 %
	기타특별회계	0	0	0.00 %
	기금	0	0	0.00 %
자치단체특화 사업	소계	0	0	0.00 %
	일반회계	0	0	0.00 %
	기타특별회계	0	0	0.00 %
	기금	0	0	0.00 %

# 바이오산업과

## □ 성인지예산 집행결과

- 바이오산업과의 2021년도 성인지 예산은 2개 사업 2,733,100천원이며 2,726,946천원 집행되어 집행률은 99.7%임.
- 2021년 성인지 예산은 자체 연구개발 인프라가 부족한 도내 중소 바이오 기업의 신제품 개발과 사업화 촉진을 위한 바이오 시제품 제작지원 사업과 오송CEO포럼의 여성 회원 참여 비율을 확대하는 데 목표를 두고 집행하였고, 각 25%, 11%를 달성하였음.
- 향후 바이오헬스 기업 지원사업 추진 및 포럼 운영 시 여성 기업인 수혜비율과 여성회원 참여 비율을 증가시키기 위해 노력

## □ 총괄표

(단위 : 개, 원, %)

회 계 별	사업개수	예산현액	지출액	집행률
총 계	2	2,733,100,000	2,726,946,030	99.77 %
일반회계	2	2,733,100,000	2,726,946,030	99.77 %
기타특별회계	0	0	0	0.00 %
기금	0	0	0	0.00 %

## □ 사업별 총괄표

(단위 : 개, 원, %)

회 계 별	사업개수	예산현액	지출액	집행률
총 계	2	2,733,100,000	2,726,946,030	99.77 %
양성평등정책 추진사업	소계	0	0	0.00 %
	일반회계	0	0	0.00 %
	기타특별회계	0	0	0.00 %
	기금	0	0	0.00 %
성별영향평가 사업	소계	2	2,733,100,000	99.77 %
	일반회계	2	2,733,100,000	99.77 %
	기타특별회계	0	0	0.00 %
	기금	0	0	0.00 %
자치단체특화 사업	소계	0	0	0.00 %
	일반회계	0	0	0.00 %
	기타특별회계	0	0	0.00 %
	기금	0	0	0.00 %

# 바이오밸리 활성화 업무추진 (일반회계)

## □ 사업개요

- 사업목적 : 오송단지 내 산.학.연.관.병 CEO 간의 정보공유 및 협력 네트워크 구축  
오송단지 내 기업애로사항 해결 및 보건의료 정책 토론 등 대안 제시
- 사업내용 : 오송 CEO 포럼 운영
- 대상사업 유형 :

양성평등정책추진사업	성별영향평가사업	자치단체특화사업
	○	

## □ 집행실적

(단위 : 원)

재원별	예산액(A)	예산성립후 증감(B)	예산현액(A+B)	지출액	다음연도 이월액	집행잔액
계	2,584,600,000	58,500,000	2,643,100,000	2,636,946,030	0	6,153,970
자치단체재원	2,584,600,000	58,500,000	2,643,100,000	2,636,946,030	0	6,153,970
자체재원	2,584,600,000	58,500,000	2,643,100,000	2,636,946,030	0	6,153,970

\* 예산성립후 증감(B) 내역 : 2020년도 명시이월비 58,500,000원 증가

- 예산현액 대비 집행실적(지출액) 분석
  - 집행률 : 99.77 %
  - 집행실적 분석 : 6,153,970원 집행잔액으로 불용

## □ 성과목표 달성현황

회계연도	성과목표	목표치	실적치
2020	여성친화적 사업환경 조성	11%	11.9%
2021	여성친화적 사업환경 조성 (여성CEO 참가 비율)	10%	11.9%

※ 오송 ceo포럼 여성참석자 비율(참석자 명단)

※ 산출방식 : 여성 CEO 참가자 수/전체 참가자 수\*100

## □ 성평등 효과분석

○ 사업대상자

(단위 : 명)

구 분	2019년	2020년	2021년
계	136	136	136
여성(비율)	68 (50.00 %)	68 (50.00 %)	68 (50.00 %)
남성(비율)	68 (50.00 %)	68 (50.00 %)	68 (50.00 %)

오송 입주 CEO 현황

※ 성인지예산서 상 사업대상자가 사업수혜자와 동일하게 작성되어, 성인지결산서에서 보다 적절하게 수정함. 단, 오송 입주 CEO의 성별분리통계가 마련되어 있지 않아 임의대로 50:50으로 작성함.

○ 사업수혜자

(단위 : 명)

구 분	2019년	2020년	2021년
계	42	42	42
여성(비율)	5 (11.90 %)	5 (11.90 %)	5 (11.90 %)
남성(비율)	37 (88.10 %)	37 (88.10 %)	37 (88.10 %)

※ 오송CEO포럼 참여자 현황(참석자 명단)

※ 2020년 사업 실적 자료와 예산서 작성 시기가 달라 예산서와 사업수혜자 차이 발생. 2020년 추정치에서 확정치로 변경

○ 예산현액 및 지출액

(단위 : 원)

구 분		2019년	2020년	2021년
예 산 현 액	계	3,067,000,000	3,035,000,000	2,643,100,000
	여성(비율)	1,533,500,000 (50.00 %)	1,517,500,000 (50.00 %)	1,321,550,000 (50.00 %)
	남성(비율)	1,533,500,000 (50.00 %)	1,517,500,000 (50.00 %)	1,321,550,000 (50.00 %)
지 출 액	계	2,826,449,660	2,963,258,140	2,636,946,030
	여성(비율)	336,482,102 (11.90 %)	352,768,826 (11.90 %)	313,922,146 (11.90 %)
	남성(비율)	2,489,967,558 (88.10 %)	2,610,489,314 (88.10 %)	2,323,023,884 (88.10 %)

## □ 자체평가

○ 결과에 대한 원인 : 여성 참여비율이 11.9%로 100%의 달성률을 보임.

오송의 정주 여건 개선 및 각종 지원 확대로 여성 CEO 참여를 적극적으로 독려한 결과를 보임.

○ 향후 개선사항 : 오송 내 바이오헬스 기업·기관 여성CEO들의 참여를 독려하여 네트워크 형성 및 관련 정보공유가 활성화 될 수 있도록 지원하고자 함.

# 글로벌 경쟁력 바이오산업 육성 (일반회계)

## □ 사업개요

- 사업목적 : 자체 연구개발 인프라가 부족한 도내 중소 바이오 기업의 신제품 개발과 사업화 촉진을 위한 시제품 제작 지원으로 기업 경쟁력 강화
- 사업내용 : 바이오 시제품 제작지원
- 대상사업 유형 :

양성평등정책추진사업	성별영향평가사업	자치단체특화사업
	○	

## □ 집행실적

(단위 : 원)

재원별	예산액(A)	예산성립후증감(B)	예산현액(A+B)	지출액	다음연도이월액	집행잔액
계	90,000,000	0	90,000,000	90,000,000	0	0
자치단체재원	90,000,000	0	90,000,000	90,000,000	0	0
자체재원	90,000,000	0	90,000,000	90,000,000	0	0

\* 예산성립후 증감(B) 내역 : 해당없음

○ 예산현액 대비 집행실적(지출액) 분석

- 집행률 : 100.00 %
- 집행실적 분석 : 당초 목표액 대비 100% 사업 집행

## □ 성과목표 달성현황

회계연도	성과목표	목표치	실적치
2020	바이오분야 여성종사자 참여 확대 (여성 참여비율)	50%	40%
2021	바이오분야 여성종사자 참여 확대 (여성 참여비율)	25%	25%

※ 커뮤니티 여성 참여자 비율(사업운영 결과보고서)

※ 산출방식 : 여성 참여자 수/전체 참여자 수\*100



## □ 성평등 효과분석

○ 사업대상자

(단위 : 명)

구 분	2019년	2020년	2021년
계	771	785	4
여성(비율)	308 (39.95 %)	313 (39.87 %)	1 (25.00 %)
남성(비율)	463 (60.05 %)	472 (60.13 %)	3 (75.00 %)

청북도 바이오관련 기업 CEO, 교수 등(충청북도 바이오산업과 내부자료)

○ 사업수혜자

(단위 : 명)

구 분	2019년	2020년	2021년
계	47	50	4
여성(비율)	10 (21.28 %)	11 (22.00 %)	1 (25.00 %)
남성(비율)	37 (78.72 %)	39 (78.00 %)	3 (75.00 %)

바이오헬스 혁신 커뮤니티 참여자 수(사업운영 결과보고서)

○ 예산현액 및 지출액

(단위 : 원)

구 분		2019년	2020년	2021년
예 산 현 액	계	320,000,000	420,000,000	90,000,000
	여성(비율)	127,833,982 (39.95 %)	167,464,968 (39.87 %)	22,500,000 (25.00 %)
	남성(비율)	192,166,018 (60.05 %)	252,535,032 (60.13 %)	67,500,000 (75.00 %)
지 출 액	계	293,420,350	290,364,230	90,000,000
	여성(비율)	62,429,862 (21.28 %)	63,880,131 (22.00 %)	22,500,000 (25.00 %)
	남성(비율)	230,990,488 (78.72 %)	226,484,099 (78.00 %)	67,500,000 (75.00 %)

## □ 자체평가

○ 결과에 대한 원인 : 바이오관련 분야에 여성 기업인의 비율이 남성의 비율에 비해 상대적으로 낮은 편으로, 2021년에는 여성참여를 확대하기 위해 적극적으로 홍보를 실시한 결과 목표치를 달성할 수 있었음.

○ 향후 개선사항 : 여성의 신성장 산업(바이오산업) 참여 확대와 역량강화를 위해 여성 대상 포럼, 교육 등 적극적 사업 운영 고려

## 화장품천연물과

### □ 성인지예산 집행결과

- 화장품천연물과의 2021년도 성인지예산은 1개 사업 2,301,474천원이 편성됐으며, 1,960,000천원을 집행했음(집행률 85.16%)
- 2021년도 성인지예산은 여성과 남성이 동등하게 오송화장품뷰티산업엑스포에 참여할 수 있도록 노력하였음
- 향후 성인지적 관점에서 사업을 추진하여 남성 참여 적극 홍보, 남성 참여 프로그램 편성 등으로 남성의 엑스포 참여 확대를 통하여 남녀가 동등하게 수혜받을 수 있도록 노력하겠음

### □ 총괄표

(단위 : 개, 원, %)

회 계 별	사업개수	예산현액	지출액	집행률
총 계	1	2,301,474,000	1,960,000,000	85.16 %
일 반 회 계	1	2,301,474,000	1,960,000,000	85.16 %
기 타 특 별 회 계	0	0	0	0.00 %
기 금	0	0	0	0.00 %

### □ 사업별 총괄표

(단위 : 개, 원, %)

회 계 별	사업개수	예산현액	지출액	집행률
총 계	1	2,301,474,000	1,960,000,000	85.16 %
양성평등정책 추진사업	소계	0	0	0.00 %
	일반회계	0	0	0.00 %
	기타특별회계	0	0	0.00 %
	기금	0	0	0.00 %
성별영향평가 사업	소계	1	2,301,474,000	85.16 %
	일반회계	1	2,301,474,000	85.16 %
	기타특별회계	0	0	0.00 %
	기금	0	0	0.00 %
자치단체특화 사업	소계	0	0	0.00 %
	일반회계	0	0	0.00 %
	기타특별회계	0	0	0.00 %
	기금	0	0	0.00 %

# 화장품뷰티 산업엑스포 개최(전환사업) (일반회계)

## □ 사업개요

- 사업목적 : 화장품뷰티산업을 창조경제의 미래성장 동력산업으로 육성 발전  
매년 B2B산업 엑스포를 개최하여 화장품 뷰티산업 육성과 지역경제 활성화
- 사업내용 : 오송화장품뷰티산업엑스포 개최  
산업전시, 무역상담, 컨퍼런스, 판매, 뷰티체험 등
- 대상사업 유형 :

양성평등정책추진사업	성별영향평가사업	자치단체특화사업
	○	

## □ 집행실적

(단위 : 원)

재원별	예산액(A)	예산성립후 증감(B)	예산현액(A+B)	지출액	다음연도 이월액	집행잔액
계	2,301,474,000	0	2,301,474,000	1,960,000,000	0	341,474,000
자치단체재원	2,301,474,000	0	2,301,474,000	1,960,000,000	0	341,474,000
자체재원	2,301,474,000	0	2,301,474,000	1,960,000,000	0	341,474,000

\* 예산성립후 증감(B) 내역 : 해당없음  
(당초예산대비 498,526천원 감액)

- 예산현액 대비 집행실적(지출액) 분석
  - 집행률 : 85.16 %
  - 집행실적 분석 : 코로나19로 인한 온·오프라인 병행 개최에 따른 행사규모 축소로 집행잔액(341,474,000원) 발생

## □ 성과목표 달성현황

회계연도	성과목표	목표치	실적치
2020	엑스포 참가 여성기업인 비율	25%	25%
2021	여성친화적 엑스포 운영 (청주시 여성 참여비율)	53%	53.4%

※ 산출근거: (청주시 여성인구/충북도 전체 여성인구) X 100

※ 2021년 성과목표는 단순히 충청도 여성 인구 중 청주시 여성 인구 비율을 계산하는 것으로, 본 사업과 관련성이 낮음. 이에 차년도에는 기존에 관리한 지표인 엑스포 참가 여성기업인 비율로 성과목표를 변경하여 관리

## □ 성평등 효과분석

○ 사업대상자

(단위 : 명)

구 분	2019년	2020년	2021년
계	1,599,402	1,599,102	1,596,948
여성(비율)	789,497 (49.36 %)	788,574 (49.31 %)	786,855 (49.27 %)
남성(비율)	809,905 (50.64 %)	810,528 (50.69 %)	810,093 (50.73 %)

행정안전부 주민등록 인구통계('21.10월말 기준 총북도민 수)

○ 사업수혜자

(단위 : 명)

구 분	2019년	2020년	2021년
계	839,584	844,486	848,878
여성(비율)	416,720 (49.63 %)	419,003 (49.62 %)	420,866 (49.58 %)
남성(비율)	422,864 (50.37 %)	425,483 (50.38 %)	428,012 (50.42 %)

행정안전부 주민등록 인구통계('21.10월말 기준 청주시민 수)

○ 예산현액 및 지출액

(단위 : 원)

구 분		2019년	2020년	2021년
예 산 현 액	계	2,650,000,000	2,800,000,000	2,301,474,000
	여성(비율)	1,308,093,306 (49.36 %)	1,380,779,462 (49.31 %)	1,133,992,042 (49.27 %)
	남성(비율)	1,341,906,694 (50.64 %)	1,419,220,538 (50.69 %)	1,167,481,958 (50.73 %)
지 출 액	계	2,650,000,000	2,800,000,000	1,960,000,000
	여성(비율)	1,315,303,769 (49.63 %)	1,389,257,371 (49.62 %)	971,750,193 (49.58 %)
	남성(비율)	1,334,696,231 (50.37 %)	1,410,742,629 (50.38 %)	988,249,807 (50.42 %)

## □ 자체평가

- 결과에 대한 원인 : 2021년도 성과목표를 달성하였으나 불특정 다수를 대상으로 하는 사업의 특성 상 방문객의 성별 현황 파악에는 한계가 있는 사업임. 이에 차년도부터는 화장품 분야 여성기업인의 대표성과 지원 강화를 위하여 2020년까지 관리하였던 지표인 '엑스포 참가 여성기업인 비율'로 성과목표를 변경하여 관리할 예정임
- 향후 개선사항 : 화장품 분야 여성기업인의 대표성 제고 및 지원 강화를 위하여 차년도부터 성과목표를 엑스포 참가 여성기업인 비율로 설정하여 지속 관리

# 농정국

## □ 성인지예산 집행결과

○ 농정국 2021년도 성인지 예산은 여성농어업행복바우처 지원, 친환경농산물 현장체험행사, 농업과 기업간 연계강화사업, 학생승마체험지원 등 총 15개 사업 12,787,717천원 편성되었으며, 12,748,837천원 집행하여 99.7% 집행을 달성

- 여성농어업행복바우처 카드 발급률은 99%로 문화적 여건이 열악한 농촌지역 여성농업인 삶의 질 향상에 도모함.
- 농기계 종합보험 지원, 농작물 재해보험 지원 등 남아 모든 농업인의 경제적 부담을 경감하고, 소득증대에 도모함.
- 학생 승마체험 지원 등은 여성 참여가 점차 확산세를 보이고 있음.

○ 향후 사업 추진 시 성인지적 관점을 가지고 지속적인 여성참여 확대 등 농업인 모두가 동등하게 수혜를 받을 수 있도록 노력하겠음.

## □ 총괄표

(단위 : 개, 원, %)

회 계 별	사업개수	예산현액	지출액	집행률
총 계	15	12,787,717,000	12,748,837,000	99.70 %
일반회계	15	12,787,717,000	12,748,837,000	99.70 %
기타특별회계	0	0	0	0.00 %
기금	0	0	0	0.00 %

## □ 사업별 총괄표

(단위 : 개, 원, %)

회 계 별	사업개수	예산현액	지출액	집행률	
총 계	15	12,787,717,000	12,748,837,000	99.70 %	
양성평등정책 추진사업	소계	4	2,135,068,000	2,135,068,000	100.00 %
	일반회계	4	2,135,068,000	2,135,068,000	100.00 %
	기타특별회계	0	0	0	0.00 %
	기금	0	0	0	0.00 %
성별영향평가 사업	소계	5	812,040,000	812,040,000	100.00 %
	일반회계	5	812,040,000	812,040,000	100.00 %
	기타특별회계	0	0	0	0.00 %
	기금	0	0	0	0.00 %
자치단체특화 사업	소계	6	9,840,609,000	9,801,729,000	99.60 %
	일반회계	6	9,840,609,000	9,801,729,000	99.60 %
	기타특별회계	0	0	0	0.00 %
	기금	0	0	0	0.00 %

# 농업정책과

## □ 성인지예산 집행결과

- 농업정책과 2021년 성인지예산은 1,914백만원 전액을 집행하여 100%집행률을 달성함
- 사업별로는 양성평등정책추진 3개사업(1,914,068천원-100%)농업정책과 성인지 예산은 높은 집행률을 보임.
  - 여성농어업인 행복바우처사업, 후계농업경영인교육, 귀농귀촌과 원주민 융화교육 지원 등 남성, 여성 균등하게 지원하는 사업으로 농어업인의 복지향상 및 삶의 질 향상을 도모하고 여성농어업인의 영농활동 및 농촌 정착을 지원하는 사업을 추진하였음.

## □ 총괄표

(단위 : 개, 원, %)

회 계 별	사업개수	예산현액	지출액	집행률
총 계	3	1,914,068,000	1,914,068,000	100.00 %
일 반 회 계	3	1,914,068,000	1,914,068,000	100.00 %
기 타 특 별 회 계	0	0	0	0.00 %
기 금	0	0	0	0.00 %

## □ 사업별 총괄표

(단위 : 개, 원, %)

회 계 별	사업개수	예산현액	지출액	집행률	
총 계	3	1,914,068,000	1,914,068,000	100.00 %	
양성평등정책 추진사업	소계	3	1,914,068,000	1,914,068,000	100.00 %
	일반회계	3	1,914,068,000	1,914,068,000	100.00 %
	기타특별회계	0	0	0	0.00 %
	기금	0	0	0	0.00 %
성별영향평가 사업	소계	0	0	0.00 %	
	일반회계	0	0	0.00 %	
	기타특별회계	0	0	0.00 %	
	기금	0	0	0.00 %	
자치단체특화 사업	소계	0	0	0.00 %	
	일반회계	0	0	0.00 %	
	기타특별회계	0	0	0.00 %	
	기금	0	0	0.00 %	

# 후계농업경영인 교육 (일반회계)

## □ 사업개요

- 사업목적 : 영농 경험이 부족한 신규 후계농업경영인의 안정적인 조기 영농 정착 도모  
신규 후계농업경영인에 대한 사전교육 실시로 지역 선도 농업인 양성 주력
- 사업내용 : 후계농업경영인의 전문교육과정 수료에 따른 교육비 지원  
영농사업 계획 수립의 타당성 및 분석능력 배양, 품목별 전문 영농기술 습득
- 대상사업 유형 :

양성평등정책추진사업	성별영향평가사업	자치단체특화사업
○		

## □ 집행실적

(단위 : 원)

재원별	예산액(A)	예산성립후 증감(B)	예산현액(A+B)	지출액	다음연도 이월액	집행잔액
계	28,368,000	0	28,368,000	28,368,000	0	0
자치단체재원	12,608,000	0	12,608,000	12,608,000	0	0
자체재원	12,608,000	0	12,608,000	12,608,000	0	0
국고지원	15,760,000	0	15,760,000	15,760,000	0	0
국고보조금	15,760,000	0	15,760,000	15,760,000	0	0

\* 예산성립후 증감(B) 내역 : 해당없음  
(당초예산대비 4,415천원 감액)

- 예산현액 대비 집행실적(지출액) 분석
  - 집행률 : 100.00 %
  - 집행실적 분석 : 여성농업인 대상 사업 적극 홍보에 따른 목표달성

## □ 성과목표 달성현황

회계연도	성과목표	목표치	실적치
2020	교육대상자 여성비율 증가	13%	11%
2021	교육대상자 여성비율 증가	18%	18.33%

※ 여성 교육생 비율(내부자료)  
※ 산출방식 : 여성 교육생 수/전체 교육생 수\*100

## □ 성평등 효과분석

○ 사업대상자

(단위 : 명)

구 분	2019년	2020년	2021년
계	24,966	23,640	23,640
여성(비율)	10,610 (42.50 %)	10,869 (45.98 %)	10,869 (45.98 %)
남성(비율)	14,356 (57.50 %)	12,771 (54.02 %)	12,771 (54.02 %)

※ 충청북도 만 18세 이상~만 50세 미만 농업경영정보(경영주) 등록자 수(내부자료)

※ 성인지예산서 상 사업대상자가 사업수혜자와 동일하게 작성되어 수정함

○ 사업수혜자

(단위 : 명)

구 분	2019년	2020년	2021년
계	130	161	60
여성(비율)	15 (11.54 %)	17 (10.56 %)	11 (18.33 %)
남성(비율)	115 (88.46 %)	144 (89.44 %)	49 (81.67 %)

※ 농식품부 충청북도 후계농업경영인 선정결과(내부자료)

※ 2019, 2020년 예산서와 결산서의 사업수혜자 차이 발생. 결산서의 실적치를 반영하여 수정함

○ 예산현액 및 지출액

(단위 : 원)

구 분		2019년	2020년	2021년
예 산 현 액	계	53,230,000	53,640,000	28,368,000
	여성(비율)	22,621,577 (42.50 %)	24,662,147 (45.98 %)	13,042,800 (45.98 %)
	남성(비율)	30,608,423 (57.50 %)	28,977,853 (54.02 %)	15,325,200 (54.02 %)
지 출 액	계	45,585,000	53,566,000	28,368,000
	여성(비율)	5,259,808 (11.54 %)	5,656,037 (10.56 %)	5,200,800 (18.33 %)
	남성(비율)	40,325,192 (88.46 %)	47,909,963 (89.44 %)	23,167,200 (81.67 %)

## □ 자체평가

○ 결과에 대한 원인 : 2021 후계농업경영인 교육생 여성 비율은 18.33%로, 목표치인 18%를 달성하였음

매년 여성의 비율이 증가하고 있으나, 이러한 결과는 농식품부의 심사결과에 따른 것으로 자체적인 노력으로 여성 비율을 증가하기 위한 것으로 보기는 어려움

후계농업경영인 선정은 농식품부 심사 결과에 따라 결정되기 때문에 지속적인 여성 비율 증가에는 한계가 있음

단, 여성 후계농업경영인에게 유익한 정보 공유, 역량을 강화할 수 있는 교육 프로그램 구성으로 만족도를 높이려는 노력 필요함

○ 향후 개선사항 : 여성수혜율을 높이기 위해 후계농업경영인 신청 시 홍보 강화

교육프로그램에 여성 후계농업경영인을 위한 정부 지원 등을 알 수 있도록 과목 구성

선배 여성 농업경영인과의 네트워킹 할 수 있도록 교육 강사 구성 시 기존 여성 농업경영인 포함 고려



# 여성농어업인 행복바우처사업 (일반회계)

## □ 사업개요

- 사업목적 : 농작업, 가사 및 육아를 병행하는 여성농어업인의 여가활동 기회 확대  
문화적 여건이 열악한 여성농어업인에게 문화활동의 장 마련
- 사업내용 : 지원내용 : 여성농어업인의 여가활동 및 문화활동 비용 지원(행복바우처 카드 발급)  
지원기준 : 1인 연간 19만원(자부담 2만원 포함)
- 대상사업 유형 :

양성평등정책추진사업	성별영향평가사업	자치단체특화사업
○		

## □ 집행실적

(단위 : 원)

재원별	예산액(A)	예산성립후 증감(B)	예산현액(A+B)	지출액	다음연도 이월액	집행잔액
계	1,877,600,000	0	1,877,600,000	1,877,600,000	0	0
자치단체재원	1,877,600,000	0	1,877,600,000	1,877,600,000	0	0
자체재원	1,877,600,000	0	1,877,600,000	1,877,600,000	0	0

\* 예산성립후 증감(B) 내역 : 해당없음

- 예산현액 대비 집행실적(지출액) 분석
  - 집행률 : 100.00 %
  - 집행실적 분석 : 전액집행

## □ 성과목표 달성현황

회계연도	성과목표	목표치	실적치
2020	행복바우처 카드 발급률	99%	100%
2021	행복바우처 카드 발급률	97%	97%

※ 산출방식 : 사업실적/총청북도 여성농어업인 만 20세 이상 73세 미만인 자(※ 농업경영체 등록이 필수)\*100

## □ 성평등 효과분석

○ 사업대상자

(단위 : 명)

구 분	2019년	2020년	2021년
계	40,767	40,767	36,000
여성(비율)	40,767 (100.00 %)	40,767 (100.00 %)	36,000 (100.00 %)
남성(비율)	0 (0.00 %)	0 (0.00 %)	0 (0.00 %)

※ 여성농업인 행복바우처 지원대상 : 만 20세 이상 73세 미만인 자로, 농업경영체 등록이 필수(실제 영농에 종사 여부 확인)

○ 사업수혜자

(단위 : 명)

구 분	2019년	2020년	2021년
계	40,767	35,761	34,920
여성(비율)	40,767 (100.00 %)	35,761 (100.00 %)	34,920 (100.00 %)
남성(비율)	0 (0.00 %)	0 (0.00 %)	0 (0.00 %)

※ 서비스를 받은 산모 수(지역보건의료정보시스템(PHIS)통계)

※ 2019년 예산서와 결산서의 사업수혜자 차이 발생. 결산서의 실적치를 반영하여 수정함.

○ 예산현액 및 지출액

(단위 : 원)

구 분		2019년	2020년	2021년
예 산 현 액	계	2,446,020,000	2,609,088,000	1,877,600,000
	여성(비율)	2,446,020,000 (100.00 %)	2,609,088,000 (100.00 %)	1,877,600,000 (100.00 %)
	남성(비율)	0 (0.00 %)	0 (0.00 %)	0 (0.00 %)
지 출 액	계	2,446,020,000	2,609,088,000	1,877,600,000
	여성(비율)	2,446,020,000 (100.00 %)	2,609,088,000 (100.00 %)	1,877,600,000 (100.00 %)
	남성(비율)	0 (0.00 %)	0 (0.00 %)	0 (0.00 %)

## □ 자체평가

○ 결과에 대한 원인 : 2020년까지 실적치는 자체 계획인원 대비 사업실적으로 계산하였으나, 2021년 결산서에서는 충청북도전체 여성 농업인 수 대비 사업실적으로 변경하여 제사항으로써 목표치를 달성하지 못함(기존 산출방식으로는 97%의 실적치가 나와 목표치를 달성하였음)

전체 사업대상자 대비 사업수혜 현황을 명확하게 살펴보기 위해서는 전체 대상자 대비 실 수혜자 비율 확인이 필요함

농촌의 경우 문화향유에 대한 기회가 도시보다 낮기 때문에 바우처 수혜 확대를 통해 여성 농업인의 여가 활용을 지원해야 함

○ 향후 개선사항 : 여성농업인의 수혜 확대를 위해 지속적인 홍보를 강화

연령별로 다양하게 문화를 즐길 수 있도록 다양한 프로그램 개발 및 제공 다각화 노력 필요

# 귀농귀촌인과 원주민 융화교육 지원 (일반회계)

## □ 사업개요

- 사업목적 : 귀농귀촌인과 원주민이 함께하는 문화·교육 프로그램 운영지원으로 공동체 의식 강화  
귀농귀촌인과 원주민 간 교류, 협력 증진을 위한 융화교육 강화로 조기 정착 도모
- 사업내용 : 귀농귀촌인과 원주민이 함께하는 문화교육 프로그램 운영 지원
- 대상사업 유형 :

양성평등정책추진사업	성별영향평가사업	자치단체특화사업
○		

## □ 집행실적

(단위 : 원)

재원별	예산액(A)	예산성립후 증감(B)	예산현액(A+B)	지출액	다음연도 이월액	집행잔액
계	8,100,000	0	8,100,000	8,100,000	0	0
자치단체재원	8,100,000	0	8,100,000	8,100,000	0	0
자체재원	8,100,000	0	8,100,000	8,100,000	0	0

\* 예산성립후 증감(B) 내역 : 해당없음

○ 예산현액 대비 집행실적(지출액) 분석

- 집행률 : 100.00 %
- 집행실적 분석 : 융화교육 참여 여성귀농인 수 증가로 목표 달성

## □ 성과목표 달성현황

회계연도	성과목표	목표치	실적치
2020	융화교육 참여 여성귀농인 수 증가	300명	1,005명
2021	융화교육 참여 여성귀농인 수 증가	685명	767명

※ 여성 교육생 수(사업운영 결과보고서)

## □ 성평등 효과분석

○ 사업대상자

(단위 : 명)

구 분	2019년	2020년	2021년
계	105,866	104,006	104,006
여성(비율)	52,760 (49.84 %)	51,747 (49.75 %)	51,747 (49.75 %)
남성(비율)	53,106 (50.16 %)	52,259 (50.25 %)	52,259 (50.25 %)

사업대상 8개 시군(충주, 제천, 보은, 옥천, 영동, 증평, 괴산, 음성) 농가 인구(통계청)

○ 사업수혜자

(단위 : 명)

구 분	2019년	2020년	2021년
계	610	1,524	1,092
여성(비율)	293 (48.03 %)	1,045 (68.57 %)	767 (70.24 %)
남성(비율)	317 (51.97 %)	479 (31.43 %)	325 (29.76 %)

※ 융화교육 참여자 수(사업운영 결과보고서)

※ 2019, 2020년 예산서와 결산서의 사업수혜자 차이 발생. 결산서의 실적치를 반영하여 수정함.

○ 예산현액 및 지출액

(단위 : 원)

구 분		2019년	2020년	2021년
예 산 현 액	계	6,000,000	8,100,000	8,100,000
	여성(비율)	2,990,195 (49.84 %)	4,030,063 (49.75 %)	4,030,063 (49.75 %)
	남성(비율)	3,009,805 (50.16 %)	4,069,937 (50.25 %)	4,069,937 (50.25 %)
지 출 액	계	6,000,000	8,100,000	8,100,000
	여성(비율)	2,881,967 (48.03 %)	5,554,134 (68.57 %)	5,689,286 (70.24 %)
	남성(비율)	3,118,033 (51.97 %)	2,545,866 (31.43 %)	2,410,714 (29.76 %)

## □ 자체평가

○ 결과에 대한 원인 : 2021년에는 융화교육에 참여한 여성의 수를 685명으로 목표하였으며, 최종 767명이 참여한 것으로 나타나 목표치를 달성하였음

귀농귀촌 여성들뿐만 아니라 원주민 여성들의 참여를 유도하여 적극적인 소통과 네트워킹이 가능하도록 한 결과로 판단됨. 또한, 2020년부터 귀농귀촌인과 원주민 간 상호 희망하는 프로그램을 협의하여 교육을 운영함으로써 여성들의 선호도와 만족도가 높았음

○ 향후 개선사항 : 지속적으로 귀농귀촌인과 원주민의 욕구를 반영한 교육 프로그램을 운영하여 교육에 대한 만족도 제고  
여성 농업인 관련 정부 지원 등에 대한 정보를 제공할 수 있는 프로그램 구성  
교육생의 성인지각수성을 높일 수 있도록 성인지각수성 향양 교육 운영

# 유기농산과

## □ 성인지예산 집행결과

- 유기농산과 2021년도 성인지 예산은 당초 임산부 친환경농산물 지원사업, 친환경농산물 현장체험행사, 여성친화형 농기계 지원, 농기계 종합보험 지원, 농작물 재해보험 지원 총 5개 사업이 편성되었으나 코로나19 확산으로 인한 집합모임 불가로 친환경농산물 현장체험행사 취소되어 사업비를 전액 반납하고 4개사업 9,322,078천원이 편성 및 집행되었음.
- 여성친화형 농기계 지원, 농기계 종합보험 지원, 농작물 재해보험 지원 사업은 남아 모든 농업인의 경제적 부담을 경감하고 경영안정과 소득증대에 도모하였으며, 임산부 친환경농산물 지원사업은 친환경농업 소비기반을 확충하고 저출산 현상의 문제에 접근하며 사업에 추진하였음.
- 향후 사업추진함에 있어 성인지적 관점을 가지고 지속적인 성과목표 달성과 여성참여 확대 등을 통해 농업인 모두가 동등하게 수혜를 받을 수 있도록 노력하겠음.

## □ 총괄표

(단위 : 개, 원, %)

회 계 별	사업개수	예산현액	지출액	집행률
총 계	5	9,322,078,000	9,322,078,000	100.00 %
일 반 회 계	5	9,322,078,000	9,322,078,000	100.00 %
기 타 특 별 회 계	0	0	0	0.00 %
기 금	0	0	0	0.00 %

## □ 사업별 총괄표

(단위 : 개, 원, %)

회 계 별	사업개수	예산현액	지출액	집행률	
총 계	5	9,322,078,000	9,322,078,000	100.00 %	
양성평등정책 추진사업	소계	1	221,000,000	221,000,000	100.00 %
	일반회계	1	221,000,000	221,000,000	100.00 %
	기타특별회계	0	0	0	0.00 %
	기금	0	0	0	0.00 %
성별영향평가 사업	소계	1	0	0	0.00 %
	일반회계	1	0	0	0.00 %
	기타특별회계	0	0	0	0.00 %
	기금	0	0	0	0.00 %
자치단체특화 사업	소계	3	9,101,078,000	9,101,078,000	100.00 %
	일반회계	3	9,101,078,000	9,101,078,000	100.00 %
자치단체특화 사업	기타특별회계	0	0	0	0.00 %
	기금	0	0	0	0.00 %

# 친환경농산물 현장체험행사 (일반회계)

## □ 사업개요

- 사업목적 : 우리도 친환경농산물의 우수성 홍보로 소비분위기 확산 및 소비촉진  
친환경농산물의 우수성과 안전성에 대한 소비자 인식 제고
- 사업내용 : 도내 우수 친환경농산물 생산농가, 유통센터 견학, 현장체험 등
- 대상사업 유형 :

양성평등정책추진사업	성별영향평가사업	자치단체특화사업
	○	

## □ 집행실적

(단위 : 원)

재 원 별	예산액 (A)	예산성립후 증감(B)	예산현액 (A+B)	지출액	다음연도 이월액	집행잔액
계	0	0	0	0	0	0

- \* 예산성립후 증감(B) 내역 : 해당없음  
(당초예산변경 : 코로나19로 인한 행사 취소로 예산 전액(5,000천원) 삭감)
- 예산현액 대비 집행실적(지출액) 분석
  - 집행률 : 0%
  - 집행실적 분석 : 코로나19 확산으로 인한 행사취소로 사업비 전액 반납

## □ 성과목표 달성현황

회계연도	성과목표	목표치	실적치
2020	남성참여율 확대	5%	0
2021	남성참여율 확대	5%	0

코로나19로 인한 행사취소

□ 성평등 효과분석

○ 사업대상자

(단위 : 명)

구 분	2019년	2020년	2021년
계	1,599,402	1,599,102	1,596,948
여성(비율)	789,497 (49.36 %)	788,574 (49.31 %)	786,855 (49.27 %)
남성(비율)	809,905 (50.64 %)	810,528 (50.69 %)	810,093 (50.73 %)

충북도민 수(행정안전부 주민등록 인구통계, '21.10월말 기준)

○ 사업수혜자

(단위 : 명)

구 분	2019년	2020년	2021년
계	75	0	0
여성(비율)	73 (97.33 %)	0 (0.00 %)	0 (0.00 %)
남성(비율)	2 (2.67 %)	0 (0.00 %)	0 (0.00 %)

※친환경농산물 현장체험행사 참여자 수(사업운영 결과보고서) / 2020, 2021년은 코로나19 확산에 따른 행사취소로 사업 수혜자 없음

※ 2019년 예산서와 결산서의 사업수혜자 차이 발생. 2020년 결산서의 실적치를 반영하여 수정함.

○ 예산현액 및 지출액

(단위 : 원)

구 분		2019년	2020년	2021년
예 산 현 액	계	5,000,000	0	0
	여성(비율)	2,468,101 (49.36 %)	0 (0.00 %)	0 (0.00 %)
	남성(비율)	2,531,899 (50.64 %)	0 (0.00 %)	0 (0.00 %)
지 출 액	계	4,060,200	0	0
	여성(비율)	3,951,928 (97.33 %)	0 (0.00 %)	0 (0.00 %)
	남성(비율)	108,272 (2.67 %)	0 (0.00 %)	0 (0.00 %)

□ 자체평가

○ 결과에 대한 원인 : 코로나19로 인한 행사취소

○ 향후 개선사항 : 농산물 꾸러미, 온라인 견학 등 다양한 체험 행사 추진

# 농작물 재해보험 지원 (일반회계)

## □ 사업개요

- 사업목적 : 재해보험 가입확대를 위해 농업인 부담액의 일부를 지방비로 지원  
자연재해를 입은 농업인의 경영안정과 농작물 안정적 생산도모
- 사업내용 : 농가 부담경감을 위해 보험료의 일부를 지방비로 지원
- 대상사업 유형 :

양성평등정책추진사업	성별영향평가사업	자치단체특화사업
		○

## □ 집행실적

(단위 : 원)

재원별	예산액(A)	예산성립후증감(B)	예산현액(A+B)	지출액	다음연도이월액	집행잔액
계	8,389,112,000	0	8,389,112,000	8,389,112,000	0	0
자치단체재원	8,389,112,000	0	8,389,112,000	8,389,112,000	0	0
자체재원	8,389,112,000	0	8,389,112,000	8,389,112,000	0	0

\* 예산성립후 증감(B) 내역 : 해당없음  
(당초예산대비 6,389,112천원 증액)

- 예산현액 대비 집행실적(지출액) 분석
  - 집행률 : 100.00 %
  - 집행실적 분석 : 8,398,112,000원 전액집행

## □ 성과목표 달성현황

회계연도	성과목표	목표치	실적치
2020	여성농업인 농작물 재해보험지원 확대	12%	12.1%
2021	여성농업인 농작물 재해보험지원 확대	13%	13.62%

여성농업인 가입률<Agrix 농작물재해보험 정산서 / 통계청(2021)>  
- 산출근거 : 재해보험 여성 가입자 수 / 전체 가입자 수 \* 100



## □ 성평등 효과분석

○ 사업대상자

(단위 : 명)

구 분	2019년	2020년	2021년
계	164,387	162,083	147,904
여성(비율)	81,938 (49.84 %)	80,258 (49.52 %)	73,087 (49.42 %)
남성(비율)	82,449 (50.16 %)	81,825 (50.48 %)	74,817 (50.58 %)

도내 농업인 수(통계청 자료, 2021년 기준)

○ 사업수혜자

(단위 : 명)

구 분	2019년	2020년	2021년
계	20,029	24,080	27,355
여성(비율)	2,172 (10.84 %)	2,913 (12.10 %)	3,727 (13.62 %)
남성(비율)	17,857 (89.16 %)	21,167 (87.90 %)	23,628 (86.38 %)

도내 농작물 재해보험 가입자 수(사업결과 보고서)

[2019, 2020년 예산서와 결산서의 사업수혜자 차이 발생, 2019, 2020년 결산서의 실적치를 반영하여 수정함.]

○ 예산현액 및 지출액

(단위 : 원)

구 분		2019년	2020년	2021년
예 산 현 액	계	6,140,100,000	9,107,280,000	8,389,112,000
	여성(비율)	3,060,506,693 (49.84 %)	4,509,615,927 (49.52 %)	4,145,493,217 (49.42 %)
	남성(비율)	3,079,593,307 (50.16 %)	4,597,664,073 (50.48 %)	4,243,618,783 (50.58 %)
지 출 액	계	6,140,100,000	9,107,280,000	8,389,112,000
	여성(비율)	665,849,378 (10.84 %)	1,101,723,698 (12.10 %)	1,142,980,092 (13.62 %)
	남성(비율)	5,474,250,622 (89.16 %)	8,005,556,302 (87.90 %)	7,246,131,908 (86.38 %)

## □ 자체평가

○ 결과에 대한 원인 : 2021년에는 여성농업인 재해보험 가입률을 13%로 목표로 하였고, 실제 13.62%의 실적을 보여 목표를 달성함. 농업경영체상 경영주가 주로 남성으로 등록되어 있어 농작물재해보험 가입자가 남성 비율이 높은 편이나, 매년 여성경영체(농지소유) 증가에 따른 여성농업인의 직접적인 수혜가 증가하는 추세임. 또한 여성농업인의 수혜가 높아질 수 있도록 농작물 품목별 판매시기에 맞춰 언론보도 등을 통한 적극적인 홍보를 추진한 결과로 보임.

○ 향후 개선사항 : 농작물 재해보험 가입률 제고를 위한 지속적인 홍보로 여성농업인에게 수혜가 이루어질 수 있도록 추진

# 농기계 종합보험 지원 (일반회계)

## □ 사업개요

- 사업목적 : 농기계 종합보험 가입에 따른 농가 부담을 경감하여 가입을 제고  
농기계 안전사고 발생 시 보험혜택을 통한 농업인 복지향상에 기여
- 사업내용 : 농업기계종합보험 농가 부담액 중 일부를 지방비로 지원
- 대상사업 유형 :

양성평등정책추진사업	성별영향평가사업	자치단체특화사업
		○

## □ 집행실적

(단위 : 원)

재 원 별	예산액 (A)	예산성립후 증감(B)	예산현액 (A+B)	지출액	다음연도 이월액	집행잔액
계	348,300,000	0	348,300,000	348,300,000	0	0
자 치 단 체 재 원	348,300,000	0	348,300,000	348,300,000	0	0
자 체 재 원	348,300,000	0	348,300,000	348,300,000	0	0

\* 예산성립후 증감(B) 내역 : 해당없음  
(당초예산대비 27,000천원 증액)

- 예산현액 대비 집행실적(지출액) 분석
  - 집행률 : 100.00 %
  - 집행실적 분석 : 예산 100% 집행완료

## □ 성과목표 달성현황

회계연도	성과목표	목표치	실적치
2020	여성농업인 농기계 보험지원 확대	250명	244명
2021	농기계종합보험가입자수 대비 여성농업인(가입자)수 확대	340명	430명

도내 여성 농기계 종합보험 가입자 수(NH농협손해보험)

## □ 성평등 효과분석

○ 사업대상자

(단위 : 명)

구 분	2019년	2020년	2021년
계	164,387	162,083	147,904
여성(비율)	81,938 (49.84 %)	80,258 (49.52 %)	73,087 (49.42 %)
남성(비율)	82,449 (50.16 %)	81,825 (50.48 %)	74,817 (50.58 %)

통계청 도내 농업인 수

○ 사업수혜자

(단위 : 명)

구 분	2019년	2020년	2021년
계	8,252	8,830	10,185
여성(비율)	267 (3.24 %)	244 (2.76 %)	430 (4.22 %)
남성(비율)	7,985 (96.76 %)	8,586 (97.24 %)	9,755 (95.78 %)

농기계 종합보험 가입자 수(농협 결과보고 자료 통합)

※ 2019, 2020년 예산서와 결산서의 사업수혜자 차이 발생. 2019, 2020년 결산서의 실적치를 반영하여 수정함

○ 예산현액 및 지출액

(단위 : 원)

구 분		2019년	2020년	2021년
예 산 현 액	계	321,300,000	321,300,000	348,300,000
	여성(비율)	160,150,617 (49.84 %)	159,096,854 (49.52 %)	172,113,006 (49.42 %)
	남성(비율)	161,149,383 (50.16 %)	162,203,146 (50.48 %)	176,186,994 (50.58 %)
지 출 액	계	321,300,000	321,300,000	348,300,000
	여성(비율)	10,395,916 (3.24 %)	8,878,505 (2.76 %)	14,704,860 (4.22 %)
	남성(비율)	310,904,084 (96.76 %)	312,421,495 (97.24 %)	333,595,140 (95.78 %)

## □ 자체평가

○ 결과에 대한 원인 : 목표 대비 126% 달성률을 보였음.

최근 소형농기계 보급으로 여성들의 농기계 이용률이 높아가고 있으며, 시군과 농협의 적극적인 홍보와 지속적인 사업 제도개선의 결과로 판단됨

○ 향후 개선사항 : 여성농업인의 농기계 구입 및 종합보험 가입률 향상을 위해 적극 홍보 추진

# 여성친화형 농기계 지원 (일반회계)

## □ 사업개요

○ 사업목적 : 여성농업인 역할이 증가함에 따라 발농업 중심으로 여성친화형 농기계 보급

여성농업인의 농기계 구입부담 경감 및 농기계 이용률 제고

○ 사업내용 : - 여성친화형 농기계 구입 지원 : 관리기(부속작업기 포함), 파종(정식)기, 동력운반차, 동력 제초기, 수확기 (예취, 굴취, 탈곡, 선별기 포함)

- 편이자비 : 근골격계 질환 등 농부증 예방을 위해 둔부에 부착하는 농작업용편의의자, 휴대용 자동전동가위

○ 대상사업 유형 :

양성평등정책추진사업	성별영향평가사업	자치단체특화사업
○		

## □ 집행실적

(단위 : 원)

재 원 별	예산액 (A)	예산성립후 증감(B)	예산현액 (A+B)	지출액	다음연도 이월액	집행잔액
계	221,000,000	0	221,000,000	221,000,000	0	0
자 치 단 체 재 원	51,000,000	0	51,000,000	51,000,000	0	0
자 체 재 원	51,000,000	0	51,000,000	51,000,000	0	0
국 고 지 원	170,000,000	0	170,000,000	170,000,000	0	0
국 고 보 조 금	170,000,000	0	170,000,000	170,000,000	0	0

\* 예산성립후 증감(B) 내역 : 해당없음

○ 예산현액 대비 집행실적(지출액) 분석

- 집행률 : 100.00 %

- 집행실적 분석 : 221,000,000원 전액집행

## □ 성과목표 달성현황

회계연도	성과목표	목표치	실적치
2021	여성농업인수 대비 농기계임대 여성 농업인수	2,240명	2,465명

임대 여성농업인 수(시군 임대사업 실적 보고자료)

## □ 성평등 효과분석

○ 사업대상자

(단위 : 명)

구 분	2019년	2020년	2021년
계	164,387	162,083	147,904
여성(비율)	81,938 (49.84 %)	80,258 (49.52 %)	73,087 (49.42 %)
남성(비율)	82,449 (50.16 %)	81,825 (50.48 %)	74,817 (50.58 %)

통계청 도내 농업인 수

○ 사업수혜자

(단위 : 명)

구 분	2019년	2020년	2021년
계	45,780	48,030	52,405
여성(비율)	2,289 (5.00 %)	2,235 (4.65 %)	2,465 (4.70 %)
남성(비율)	43,491 (95.00 %)	45,795 (95.35 %)	49,940 (95.30 %)

농기계임대자수(농기계임대사업 전체 기준)(사업결과보고서)

○ 예산현액 및 지출액

(단위 : 원)

구 분		2019년	2020년	2021년
예 산 현 액	계	273,000,000	91,000,000	221,000,000
	여성(비율)	136,075,687 (49.84 %)	45,060,111 (49.52 %)	109,207,506 (49.42 %)
	남성(비율)	136,924,313 (50.16 %)	45,939,889 (50.48 %)	111,792,494 (50.58 %)
지 출 액	계	273,000,000	91,000,000	221,000,000
	여성(비율)	13,650,000 (5.00 %)	4,234,541 (4.65 %)	10,395,287 (4.70 %)
	남성(비율)	259,350,000 (95.00 %)	86,765,459 (95.35 %)	210,604,713 (95.30 %)

## □ 자체평가

○ 결과에 대한 원인 : 2021년 여성 농기계임대자 수는 2,465명으로, 목표치(2,240명)를 달성하였음

이는 여성친화형농기계 구입 장려에 따른 사업수혜자가 증가한 결과임

○ 향후 개선사항 : 여성친화형농기계 구입을 장려하여 여성농업인에게 수혜가 이루어질 수 있도록 홍보 추진

# 임산부 친환경농산물 지원사업 (일반회계)

## □ 사업개요

- 사업목적 : 친환경농산물 안정적 소비체계를 구축하고 중장기적인 고정 소비층 확보  
저출산 현상의 문제에 접근, 친환경 농업확산을 위한 장기적인 대응책 마련
- 사업내용 : 도내 거주 임산부에게 친환경농산물 지원
- 대상사업 유형 :

양성평등정책추진사업	성별영향평가사업	자치단체특화사업
		○

## □ 집행실적

(단위 : 원)

재원별	예산액(A)	예산성립후증감(B)	예산현액(A+B)	지출액	다음연도이월액	집행잔액
계	363,666,000	0	363,666,000	363,666,000	0	0
자치단체재원	83,922,000	0	83,922,000	83,922,000	0	0
자체재원	83,922,000	0	83,922,000	83,922,000	0	0
국고지원	279,744,000	0	279,744,000	279,744,000	0	0
국고보조금	279,744,000	0	279,744,000	279,744,000	0	0

\* 예산성립후 증감(B) 내역 : 해당없음  
(당초예산대비 2,278,603천원 감액)

- 예산현액 대비 집행실적(지출액) 분석
  - 집행률 : 100.00 %
  - 집행실적 분석 : 전액집행

## □ 성과목표 달성현황

회계연도	성과목표	목표치	실적치
2020	친환경 농산물 지원으로 산모의 건강증진	10,000명	5,802명
2021	친환경 농산물 지원으로 임산부의 건강증진 (여성지원자수)	10,586명	1,454명

친환경농산물 지원을 받은 임산부 수(사업결과보고)

## □ 성평등 효과분석

○ 사업대상자

(단위 : 명)

구 분	2019년	2020년	2021년
계	9,333	8,607	8,607
여성(비율)	9,333 (100.00 %)	8,607 (100.00 %)	8,607 (100.00 %)
남성(비율)	0 (0.00 %)	0 (0.00 %)	0 (0.00 %)

※ 도내 출생자 현황(출산률)(kosis, 출생아 수(시도/시/군/구))

※ 성인지예산사에서는 사업 대상자인 임신부 현황을 파악하기 어려워 사업수혜자와 동일하게 작성하였으나, 결산서에서는 사업현황 파악을 위해 가장 근접한 출생자 현황으로 전체 대상자 규모를 파악함

※ 2021년 출생자 통계는 발표되지 않아 2020년 수준으로 작성

○ 사업수혜자

(단위 : 명)

구 분	2019년	2020년	2021년
계	0	5,082	1,454
여성(비율)	0 (0.00 %)	5,082 (100.00 %)	1,454 (100.00 %)
남성(비율)	0 (0.00 %)	0 (0.00 %)	0 (0.00 %)

친환경농산물 지원을 받은 임신부 수(사업결과보고)

※ 2020년 사업 실적 자료와 예산서 작성 시기가 달라 예산서와 사업수혜자 차이 발생. 2020년 추정치에서 확정치로 변경

○ 예산현액 및 지출액

(단위 : 원)

구 분		2019년	2020년	2021년
예산 현액	계	0	2,070,907,000	363,666,000
	여성(비율)	0 (0.00 %)	2,070,907,000 (100.00 %)	363,666,000 (100.00 %)
	남성(비율)	0 (0.00 %)	0 (0.00 %)	0 (0.00 %)
지출액	계	0	2,070,907,000	363,666,000
	여성(비율)	0 (0.00 %)	2,070,907,000 (100.00 %)	363,666,000 (100.00 %)
	남성(비율)	0 (0.00 %)	0 (0.00 %)	0 (0.00 %)

## □ 자체평가

- 결과에 대한 원인 :
- 도내 출생아수, 시군별 수요, 전년대비 실적 등을 감안하여 사업 목표를 설정하였으나,
  - 매년 출생아수 감소에 따른 사업대상 감소 및 농식품부 사업 배정에 따른 사업량 감소
    - '20년부터 시행하는 국비 시범사업으로 농식품부 시범사업지역 확대에 따른 전국 사업량 조정
- ※ '20년 사업비 이월하여 2,209명 사업추진('21년 사업추진 : '20년 이월 2,209명, '21년 1,454명)

- 향후 개선사항 :
- 사업신청 확대를 위한 다각적 홍보 추진(온오프라인 홍보)
  - 도에서 공급업체 및 공급 품목 결정으로 수혜자의 만족도 제고

# 농식품유통과

## □ 성인지예산 집행결과

- 농식품유통과 2021년도 성인지예산은 총 2개사업에 421백만원으로 100% 집행완료함.
- 농산물 부패방지용 장비지원 사업(여성농업인 지원비율 15%)은 총 54명 지원대상자 중 지원확정된 여성농업인이 5명(달성률 9.26%)에 불과하고, 농업과 기업간 연계 강화 사업(상생협의회 여성위원 비율 30%) 역시 총 12명 위원 중 여성위원 3명(달성률 25%)으로 목표 달성에 미치지 못함.
- 농업경영체 등록 자체가 남성비율이 높고, 해당사업에 대한 여성농업(기업)인에 대한 인식이 낮은 편으로 사료되어 향후 사업 시행 시 여성농업인에 대한 홍보 및 안내 확대 추진 예정

## □ 총괄표

(단위 : 개, 원, %)

회 계 별	사업개수	예산현액	지출액	집행률
총 계	2	421,000,000	421,000,000	100.00 %
일 반 회 계	2	421,000,000	421,000,000	100.00 %
기 타 특 별 회 계	0	0	0	0.00 %
기 금	0	0	0	0.00 %

## □ 사업별 총괄표

(단위 : 개, 원, %)

회 계 별	사업개수	예산현액	지출액	집행률
총 계	2	421,000,000	421,000,000	100.00 %
양성평등정책 추진사업	소계	0	0	0.00 %
	일반회계	0	0	0.00 %
	기타특별회계	0	0	0.00 %
	기금	0	0	0.00 %
성별영향평가 사업	소계	1	400,000,000	100.00 %
	일반회계	1	400,000,000	100.00 %
	기타특별회계	0	0	0.00 %
	기금	0	0	0.00 %
자치단체특화 사업	소계	1	21,000,000	100.00 %
	일반회계	1	21,000,000	100.00 %
	기타특별회계	0	0	0.00 %
	기금	0	0	0.00 %



# 농업과 기업간 연계 강화 사업 (일반회계)

## □ 사업개요

- 사업목적 : 성장이 정체된 농업을 견인할 식품산업과의 연계강화 필요
- 사업내용 : 상생협력 협의회 운영, 사업설명회 개최, 홍보책자 발간 등 상생협력 활성화 사업
- 대상사업 유형 :

양성평등정책추진사업	성별영향평가사업	자치단체특화사업
	○	

## □ 집행실적

(단위 : 원)

재원별	예산액(A)	예산성립후 증감(B)	예산현액(A+B)	지출액	다음연도 이월액	집행잔액
계	400,000,000	0	400,000,000	400,000,000	0	0
자치단체재원	200,000,000	0	200,000,000	200,000,000	0	0
자체재원	200,000,000	0	200,000,000	200,000,000	0	0
국고지원	200,000,000	0	200,000,000	200,000,000	0	0
국고보조금	200,000,000	0	200,000,000	200,000,000	0	0

\* 예산성립후 증감(B) 내역 : 해당없음

○ 예산현액 대비 집행실적(지출액) 분석

- 집행률 : 100.00 %

- 집행실적 분석 : 11개시군 17개소(생산지원 7개소, 이용지원 10개소) 400백만원 전액 집행

## □ 성과목표 달성현황

회계연도	성과목표	목표치	실적치
2020	상생 협의회 여성 위원 증가	30%	33%
2021	상생 협의회 여성 위원 증가	30%	25%

○ 여성위원비율(내부자료)

○ 산출방법 : 여성위원수/전체 위원수\*100

## □ 성평등 효과분석

○ 사업대상자

(단위 : 명)

구 분	2019년	2020년	2021년
계	167,363	165,059	160,347
여성(비율)	82,994 (49.59 %)	81,314 (49.26 %)	78,675 (49.07 %)
남성(비율)	84,369 (50.41 %)	83,745 (50.74 %)	81,672 (50.93 %)

\*도내 농업인 수, 도내 식료품 제조업체 대표자수/ 출처 : 통계청

\*성인지예산서에는 사업대상자를 사업수혜자와 동일하게 제시하였으나, 사업현황 파악을 위해 전체 대상자 규모를 파악하고자 통계를 변경하여 제시함.

○ 사업수혜자

(단위 : 명)

구 분	2019년	2020년	2021년
계	12	12	12
여성(비율)	3 (25.00 %)	4 (33.33 %)	3 (25.00 %)
남성(비율)	9 (75.00 %)	8 (66.67 %)	9 (75.00 %)

\* 협의회 운영 위원 수 / 출처 : 내부자료

\* 2020년 사업 실적 자료와 예산서 작성 시기가 달라 예산서와 사업수혜자 차이 발생. 2020년 추정치에서 확정치로 변경

○ 예산현액 및 지출액

(단위 : 원)

구 분		2019년	2020년	2021년
예 산 현 액	계	100,000,000	180,000,000	400,000,000
	여성(비율)	49,589,216 (49.59 %)	88,674,474 (49.26 %)	196,261,857 (49.07 %)
	남성(비율)	50,410,784 (50.41 %)	91,325,526 (50.74 %)	203,738,143 (50.93 %)
지 출 액	계	100,000,000	180,000,000	400,000,000
	여성(비율)	25,000,000 (25.00 %)	60,000,000 (33.33 %)	100,000,000 (25.00 %)
	남성(비율)	75,000,000 (75.00 %)	120,000,000 (66.67 %)	300,000,000 (75.00 %)

## □ 자체평가

○ 결과에 대한 원인 : 연계강화사업 협의회 운영위원 중 여성 수는 2020년 4명에서 2021년 3명으로 1명 감소(여성위원 기간이 만기하여 부족)하여 목표치를 달성하지 못함. 상생협의회 구성시 아직까지 농촌, 기업에서 대표성을 가진 사람이 남성이 다수이기 때문에 의사결정이 필요한 본 협의회에도 남성의 참여가 높았던 것으로 판단됨.

○ 향후 개선사항 : 연계강화 사업을 통해 지속적인 사업 추진과 홍보를 통해 여성 농업인과 기업인에게 상생협력 협의회 참여를 독려하여 여성위원을 꾸준히 증가시킬 예정임.

# 농산물부패방지용 장비 지원 (일반회계)

## □ 사업개요

- 사업목적 : 저온저장고내에 신선도유지기 설치로 에틸렌가스 및 곰팡이세균을 제거하여  
농산물 장기저장과 상품성 유지를 통한 수익성 개선
- 사업내용 : 저온저장고내 신선도유지기 설치
- 대상사업 유형 :

양성평등정책추진사업	성별영향평가사업	자치단체특화사업
		○

## □ 집행실적

(단위 : 원)

재 원 별	예산액 (A)	예산성립후 증감(B)	예산현액 (A+B)	지출액	다음연도 이월액	집행잔액
계	21,000,000	0	21,000,000	21,000,000	0	0
자 치 단 체 재 원	21,000,000	0	21,000,000	21,000,000	0	0
자 체 재 원	21,000,000	0	21,000,000	21,000,000	0	0

\* 예산성립후 증감(B) 내역 : 해당없음

- 예산현액 대비 집행실적(지출액) 분석
  - 집행률 : 100.00 %
  - 집행실적 분석 : 21백만원 전액 집행

## □ 성과목표 달성현황

회계연도	성과목표	목표치	실적치
2021	여성농업인 장비지원 확대	15%	9.26%

- 여성 지원자 비율(사업운영 결과보고서)
- 산출근거 : 여성지원자수/전체지원자수\*100

## □ 성평등 효과분석

○ 사업대상자

(단위 : 명)

구 분	2019년	2020년	2021년
계	162,354	162,354	162,354
여성(비율)	72,634 (44.74 %)	72,634 (44.74 %)	72,634 (44.74 %)
남성(비율)	89,720 (55.26 %)	89,720 (55.26 %)	89,720 (55.26 %)

※ 충청북도 농업인 수(Agrix(농림사업정보시스템) 농업경영체 현황)

(21년 자료 미산정으로 전년도와 동일하게 입력)

※ 성인지예산서 상 사업대상자는 사업수혜자와 동일하게 작성하였으나, 성인지결산서에서는 본 사업의 정확한 사업대상자 검토를 위해 '충북 농업인 수'로 변경하여 제시.

※ 정확한 사업대상자는 저온저장고를 보유한 농업인 수이나, 관련 통계가 부재하여 농업인 수로 산출

○ 사업수혜자

(단위 : 명)

구 분	2019년	2020년	2021년
계	62	62	54
여성(비율)	9 (14.52 %)	7 (11.29 %)	5 (9.26 %)
남성(비율)	53 (85.48 %)	55 (88.71 %)	49 (90.74 %)

농산물 부패방지용 장비 지원자 수(사업운영 결과보고서)

○ 예산현액 및 지출액

(단위 : 원)

구 분		2019년	2020년	2021년
예 산 현 액	계	21,000,000	21,000,000	21,000,000
	여성(비율)	9,394,989 (44.74 %)	9,394,989 (44.74 %)	9,394,989 (44.74 %)
	남성(비율)	11,605,011 (55.26 %)	11,605,011 (55.26 %)	11,605,011 (55.26 %)
지 출 액	계	21,000,000	21,000,000	21,000,000
	여성(비율)	3,048,387 (14.52 %)	2,370,968 (11.29 %)	1,944,444 (9.26 %)
	남성(비율)	17,951,613 (85.48 %)	18,629,032 (88.71 %)	19,055,556 (90.74 %)

## □ 자체평가

○ 결과에 대한 원인 : 여성 지원자 비율은 9%로, 목표치 15% 미달성

농산물 부패방지용 장비 지원사업 대상이 남성 비율이 높고,

농업분야 보조사업 추진 시, 농업인 여부를 확인하는 기준인 농업경영체 등록 또한 남성 비율이 높음

○ 향후 개선사항 : 사업 홍보시, 여성 농업인에게 홍보 확대 추진하겠음

# 축수산과

## □ 성인지예산 집행결과

- 축수산과 2021년도 성인지 예산액은 총 5개사업 1,131백만원으로 1,091백만원을 집행하여 집행률 96.6%임.
- 일부 사업의 특성상 남성비율이 높고 남성이 대표성을 가지는 경우가 많아 여성의 진입이 쉽지 않음.
- 향후 지속적인 홍보와 사업 확대로 여성 참여비율이 높아질 수 있도록 노력하겠음.

## □ 총괄표

(단위 : 개, 원, %)

회 계 별	사업개수	예산현액	지출액	집행률
총 계	5	1,130,571,000	1,091,691,000	96.56 %
일 반 회 계	5	1,130,571,000	1,091,691,000	96.56 %
기 타 특 별 회 계	0	0	0	0.00 %
기 금	0	0	0	0.00 %

## □ 사업별 총괄표

(단위 : 개, 원, %)

회 계 별	사업개수	예산현액	지출액	집행률
총 계	5	1,130,571,000	1,091,691,000	96.56 %
양성평등정책 추진사업	소계	0	0	0.00 %
	일반회계	0	0	0.00 %
	기타특별회계	0	0	0.00 %
	기금	0	0	0.00 %
성별영향평가 사업	소계	3	412,040,000	100.00 %
	일반회계	3	412,040,000	100.00 %
	기타특별회계	0	0	0.00 %
	기금	0	0	0.00 %
자치단체특화 사업	소계	2	718,531,000	94.59 %
	일반회계	2	718,531,000	94.59 %
	기타특별회계	0	0	0.00 %
	기금	0	0	0.00 %

# 친환경 축산농가 육성 (일반회계)

## □ 사업개요

- 사업목적 : 친환경축산을 실천하는 농가의 축산물 인증에 필요한 제반 경비 지원으로 친환경축산 확산 유도
- 사업내용 : 친환경 축산물 인증에 소요되는 비용 지원
- 대상사업 유형 :

양성평등정책추진사업	성별영향평가사업	자치단체특화사업
	○	

## □ 집행실적

(단위 : 원)

재원별	예산액(A)	예산성립후증감(B)	예산현액(A+B)	지출액	다음연도이월액	집행잔액
계	43,740,000	0	43,740,000	43,740,000	0	0
자치단체재원	43,740,000	0	43,740,000	43,740,000	0	0
자체재원	43,740,000	0	43,740,000	43,740,000	0	0

\* 예산성립후 증감(B) 내역 : 해당없음

- 예산현액 대비 집행실적(지출액) 분석
  - 집행률 : 100.00 %
  - 집행실적 분석 : 100% 집행

## □ 성과목표 달성현황

회계연도	성과목표	목표치	실적치
2021	친환경 축산농가 여성농업인 지원 확대 (여성농업인 비율)	10%	8.6%

※ 통계출처 : 시군 보조사업 완료보고서

※ 산출방법 : 지원을 받은 여성 농업인 수/전체 농업인 수\*100

## □ 성평등 효과분석

○ 사업대상자

(단위 : 명)

구 분	2019년	2020년	2021년
계	442	442	442
여성(비율)	37 (8.37 %)	37 (8.37 %)	37 (8.37 %)
남성(비율)	405 (91.63 %)	405 (91.63 %)	405 (91.63 %)

※ 친환경 축산물 인증농가 수(출처:농산물품질평가원)

○ 사업수혜자

(단위 : 명)

구 분	2019년	2020년	2021년
계	270	243	243
여성(비율)	23 (8.52 %)	21 (8.64 %)	21 (8.64 %)
남성(비율)	247 (91.48 %)	222 (91.36 %)	222 (91.36 %)

※ 친환경 축산농가 중 친환경 축산농가 육성 사업에 참여하는 농가(시군 보조사업 완료 보고서)

○ 예산현액 및 지출액

(단위 : 원)

구 분		2019년	2020년	2021년
예 산 현 액	계	43,740,000	43,740,000	43,740,000
	여성(비율)	3,661,493 (8.37 %)	3,661,493 (8.37 %)	3,661,493 (8.37 %)
	남성(비율)	40,078,507 (91.63 %)	40,078,507 (91.63 %)	40,078,507 (91.63 %)
지 출 액	계	43,740,000	43,740,000	43,740,000
	여성(비율)	3,726,000 (8.52 %)	3,780,000 (8.64 %)	3,780,000 (8.64 %)
	남성(비율)	40,014,000 (91.48 %)	39,960,000 (91.36 %)	39,960,000 (91.36 %)

## □ 자체평가

○ 결과에 대한 원인 : 2021년 친환경 축산농가 육성 사업에 참여하는 여성을 10% 목표하였으나, 실제 참여 비율은 8.6%로 목표치를 달성하지 못함. 축산경영자 대부분이 남성으로, 여성 경영자의 경우 관련 정부지원, 정보 등에 대한 접근성이 낮기 때문인 결과로 보임

○ 향후 개선사항 : 친환경 축산 육성 사업 확대를 통한 여성 축산경영인 진출도모

# 양봉산업 육성 (일반회계)

## □ 사업개요

- 사업목적 : 양봉산업 경쟁력 강화
- 사업내용 : 양봉화분사료, 벌집, 양봉생산물 처리장비 지원
- 대상사업 유형 :

양성평등정책추진사업	성별영향평가사업	자치단체특화사업
	○	

## □ 집행실적

(단위 : 원)

재원별	예산액 (A)	예산성립후 증감(B)	예산현액 (A+B)	지출액	다음연도 이월액	집행잔액
계	339,500,000	0	339,500,000	339,500,000	0	0
자치단체재원	339,500,000	0	339,500,000	339,500,000	0	0
자체재원	339,500,000	0	339,500,000	339,500,000	0	0

\* 예산성립후 증감(B) 내역 : 해당없음  
(당초예산대비 8,100천원 감액)

- 예산현액 대비 집행실적(지출액) 분석
  - 집행률 : 100.00 %
  - 집행실적 분석 : 100% 집행

## □ 성과목표 달성현황

회계연도	성과목표	목표치	실적치
2021	양봉산업 확산 (양봉농가 수)	2,875호	2,450호

※ 지원을 받은 양봉농가 수(2,450호)



## □ 성평등 효과분석

○ 사업대상자

(단위 : 명)

구 분	2019년	2020년	2021년
계	1,606	1,537	1,722
여성(비율)	90 (5.60 %)	120 (7.81 %)	120 (6.97 %)
남성(비율)	1,516 (94.40 %)	1,417 (92.19 %)	1,602 (93.03 %)

※ 2020년 기타가축 행정통계(꿀벌 50군이상 사육농가)

- 양봉산업 육성사업 예산지원 대상자(서양벌 50군 이상, 토종벌 10군 이상 사육농가)를 기준으로 선정

○ 사업수혜자

(단위 : 명)

구 분	2019년	2020년	2021년
계	2,141	2,482	2,450
여성(비율)	157 (7.33 %)	204 (8.22 %)	238 (9.71 %)
남성(비율)	1,984 (92.67 %)	2,278 (91.78 %)	2,212 (90.29 %)

※ 양봉산업 육성 사업의 지원을 받은 농가 수(2,450호, 중복지원 자료)

※ 양봉산업 육성사업은 여러 사업이 함께 추진되어 사업수혜자는 중복지원 자료를 사용함

○ 예산현액 및 지출액

(단위 : 원)

구 분		2019년	2020년	2021년
예산 현액	계	2,780,000,000	2,780,000,000	339,500,000
	여성(비율)	155,790,785 (5.60 %)	217,046,194 (7.81 %)	23,658,537 (6.97 %)
	남성(비율)	2,624,209,215 (94.40 %)	2,562,953,806 (92.19 %)	315,841,463 (93.03 %)
지출액	계	2,780,000,000	2,780,000,000	339,500,000
	여성(비율)	203,858,010 (7.33 %)	228,493,151 (8.22 %)	32,980,000 (9.71 %)
	남성(비율)	2,576,141,990 (92.67 %)	2,551,506,849 (91.78 %)	306,520,000 (90.29 %)

## □ 자체평가

○ 결과에 대한 원인 : 양봉농가를 2,875호로 확산하는 것으로 목표를 하였으나, 2,450호의 실적을 보여 목표치를 미달성하였음. 코로나19 확산 등의 요인으로 농가 확대에 한계가 있었던 것으로 판단됨.

본 사업의 경우 성인지예산서 작성 시점에 양봉 농가주의 성별분리통계가 미생산되어 성별 특성을 반영하지 않은 성과목표를 설정하여 관리하였음.

양봉사업 특성상 남성비율이 높고 농업경영체 등록이 남성이 대표성을 갖는 사례가 많이 때문에 이후에는 성별 특성을 반영하여 '여성 농가주 비율'로 성과 목표를 관리하고자 함.

○ 향후 개선사항 : 농업경영체 등록시 부부공동명의 등록을 권유하고 신청서에 부부공동명의, 여성, 남성을 구분하여 작성토록 조치함으로써 여성의 대표성 확대 도모 예정

성인지예산서 상 성과목표를 '여성 농가주 비율'로 변경하여 지속 관리

# 양식,어로어업 육성 (일반회계)

## □ 사업개요

- 사업목적 : 어업인 생산성 향상 및 경영안전 도모로 내수면어업 활성화 등
- 사업내용 : 어업인 수산기술 및 정보제공, 친환경미꾸라지양식장 육성, 양식어업인 수산약품 및 양식장비 공급, 내수면양식장 수질개선, 친환경양어장 육성, 내수면양식장 지하수 노후관정 정비, 내수면양식장 정전피해 대비 시설정비, 양어용 배합사료 보관용 저온저장고 설치, 수산물 집하장 및 가공판매시설 설치, 자연산 민물고기 진공포장기 지원
- 대상사업 유형 :

양성평등정책추진사업	성별영향평가사업	자치단체특화사업
		○

## □ 집행실적

(단위 : 원)

재원별	예산액(A)	예산성립후증감(B)	예산현액(A+B)	지출액	다음연도이월액	집행잔액
계	450,687,000	0	450,687,000	411,807,000	0	38,880,000
자치단체재원	250,687,000	0	250,687,000	211,807,000	0	38,880,000
자체재원	250,687,000	0	250,687,000	211,807,000	0	38,880,000
국고지원	200,000,000	0	200,000,000	200,000,000	0	0
국고보조금	200,000,000	0	200,000,000	200,000,000	0	0

\* 예산성립후 증감(B) 내역 : 해당없음

○ 예산현액 대비 집행실적(지출액) 분석

- 집행률 : 91.37 %

- 집행실적 분석 : 38,880,000원은 집행잔액으로 불용, 수산물 집하장 및 가공판매시설 사업 자부담 부족으로 인한 축소 추진

## □ 성과목표 달성현황

회계연도	성과목표	목표치	실적치
2021	여성 어업인 증대 (여성어업인 비율)	42%	35%

※ 수산현황 조사 및 내부결과 보고(2021.12)

- 산출근거 : 여성 어업인 지원자/전체 지원자\*100

## □ 성평등 효과분석

○ 사업대상자

(단위 : 명)

구 분	2019년	2020년	2021년
계	2,034	2,034	1,828
여성(비율)	761 (37.41 %)	800 (39.33 %)	644 (35.23 %)
남성(비율)	1,273 (62.59 %)	1,234 (60.67 %)	1,184 (64.77 %)

※ 충청북도 어가인구 수(충청북도 내수면 어업현황 조사)

○ 사업수혜자

(단위 : 명)

구 분	2019년	2020년	2021년
계	385	325	364
여성(비율)	144 (37.40 %)	128 (39.38 %)	128 (35.16 %)
남성(비율)	241 (62.60 %)	197 (60.62 %)	236 (64.84 %)

※ 축수산 사업계획상 대상어가

○ 예산현액 및 지출액

(단위 : 원)

구 분		2019년	2020년	2021년
예 산 현 액	계	237,200,000	215,871,000	450,687,000
	여성(비율)	88,745,919 (37.41 %)	84,905,015 (39.33 %)	158,775,945 (35.23 %)
	남성(비율)	148,454,081 (62.59 %)	130,965,985 (60.67 %)	291,911,055 (64.77 %)
지 출 액	계	237,200,000	215,871,000	411,807,000
	여성(비율)	88,718,961 (37.40 %)	85,019,963 (39.38 %)	144,811,253 (35.16 %)
	남성(비율)	148,481,039 (62.60 %)	130,851,037 (60.62 %)	266,995,747 (64.84 %)

## □ 자체평가

○ 결과에 대한 원인 : 여성어업인 수혜 비율을 42%로 목표 하였으나, 35%가 수혜를 받은 것으로 나타나 목표치를 미달성하였음.  
어업분야 특성상 부부가 같이 운영하는 경우에도 실제 경영등록을 남성이 하는 경우가 대부분이며,  
사업참여나 지원에 있어서도 남성이 대표성을 가지는 경우가 많음 여성의 진입이 쉽지 않은 분야임

○ 향후 개선사항 : 지속적인 홍보와 지원책 마련으로 어업분야 여성 참여 증대 유도

# 학생 승마체험 지원 (일반회계)

## □ 사업개요

- 사업목적 : 초중고생의 승마체험 기회 부여를 통한 승마 대중화 기반 여건 조성
- 사업내용 : 초중고생 승마체험비용 지원
- 대상사업 유형 :

양성평등정책추진사업	성별영향평가사업	자치단체특화사업
		○

## □ 집행실적

(단위 : 원)

재원별	예산액(A)	예산성립후 증감(B)	예산현액(A+B)	지출액	다음연도 이월액	집행잔액
계	267,844,000	0	267,844,000	267,844,000	0	0
자치단체재원	75,302,000	0	75,302,000	75,302,000	0	0
자체재원	75,302,000	0	75,302,000	75,302,000	0	0
국고지원	192,542,000	0	192,542,000	192,542,000	0	0
기금보조금	192,542,000	0	192,542,000	192,542,000	0	0

\* 예산성립후 증감(B) 내역 : 해당없음  
(당초예산대비 129,490천원 감액)

- 예산현액 대비 집행실적(지출액) 분석
  - 집행률 : 100.00 %
  - 집행실적 분석 : 100% 집행

## □ 성과목표 달성현황

회계연도	성과목표	목표치	실적치
2020	학생승마 체험확산	2270명	1570명
2021	학생승마 체험 여학생 지원 확대	47%	49%

※ 여학생 체험자 비율(시군별 추진실적 및 정산보고)  
 ※ 산출방법 : 여학생 체험자 수 / 전체 체험자 수 \*100

## □ 성평등 효과분석

○ 사업대상자

(단위 : 명)

구 분	2019년	2020년	2021년
계	145,578	171,581	168,233
여성(비율)	70,047 (48.12 %)	82,658 (48.17 %)	81,336 (48.35 %)
남성(비율)	75,531 (51.88 %)	88,923 (51.83 %)	86,897 (51.65 %)

※ 충청북도 초, 중, 고학생(충청북도교육청 교육행정요람)

○ 사업수혜자

(단위 : 명)

구 분	2019년	2020년	2021년
계	1,686	1,570	1,805
여성(비율)	674 (39.98 %)	690 (43.95 %)	881 (48.81 %)
남성(비율)	1,012 (60.02 %)	880 (56.05 %)	924 (51.19 %)

※ 학생승마 체험에 참여한 학생 수(시군별 추진실적 및 정산보고)

※ 2019, 2020년 예산서와 결산서의 사업수혜자 차이 발생, 2019, 2020년 결산서의 실적치를 반영하여 수정

○ 예산현액 및 지출액

(단위 : 원)

구 분		2019년	2020년	2021년
예 산 현 액	계	320,795,000	282,052,000	267,844,000
	여성(비율)	154,355,242 (48.12 %)	135,876,666 (48.17 %)	129,495,162 (48.35 %)
	남성(비율)	166,439,758 (51.88 %)	146,175,334 (51.83 %)	138,348,838 (51.65 %)
지 출 액	계	320,795,000	282,052,000	267,844,000
	여성(비율)	128,241,892 (39.98 %)	123,959,159 (43.95 %)	130,731,614 (48.81 %)
	남성(비율)	192,553,108 (60.02 %)	158,092,841 (56.05 %)	137,112,386 (51.19 %)

## □ 자체평가

○ 결과에 대한 원인 : 당해년도 사업실적 달성

여학생의 학생승마 참여 비율을 47%로 목표하였고, 실제 49%의 여학생이 참여한 것으로 나타나 당해년도 사업실적을 달성하였음

이는 홍보를 강화하고, 참여 희망자 모집 시 성별 비율을 고려할 것을 학교에 적극적으로 요청한 결과로 판단됨

○ 향후 개선사항 : 지속적인 사업 확대 및 홍보

- 학생들의 참여를 확대하기 위해 SNS, 홈페이지 등 홍보 다각화

- 학교, 지자체에 희망자 모집 요청 시 성별 비율을 고려할 것을 명시 등

# 지능형 교배시기 탐지기 지원 (일반회계)

## □ 사업개요

- 사업목적 : ○ 한우 사육농가의 안정적인 송아지 생산기반 마련을 통한 축산업 안정화
  - 소 건강 및 발정상태를 24시간 모니터링 함으로써 개체관리 효율성 제고
- 사업내용 : 사업내용
  - 지원대상 : 한우 사육농가
  - 지원내용 : IoT(사물인터넷)기반의 발정탐지기 및 수신기 설치비용
  - 지원기준 : 호당 20두 기준
- 대상사업 유형 :

양성평등정책추진사업	성별영향평가사업	자치단체특화사업
	○	

## □ 집행실적

(단위 : 원)

재원별	예산액(A)	예산성립후 증감(B)	예산현액(A+B)	지출액	다음연도 이월액	집행잔액
계	28,800,000	0	28,800,000	28,800,000	0	0
자치단체재원	28,800,000	0	28,800,000	28,800,000	0	0
자체재원	28,800,000	0	28,800,000	28,800,000	0	0

\* 예산성립후 증감(B) 내역 : 해당없음

- 예산현액 대비 집행실적(지출액) 분석
  - 집행률 : 100.00 %
  - 집행실적 분석 : 100% 집행완료

## □ 성과목표 달성현황

회계연도	성과목표	목표치	실적치
2021	지능형 교배시기 탐지기 여성농업인 지원 확대	15%	25%

※ 여성농업인 비율(시군별 사업정산 보고서)  
- 산출방법 : 지원 여성 농업인수 / 전체 지원 농업인 수\*100

## □ 성평등 효과분석

○ 사업대상자

(단위 : 명)

구 분	2019년	2020년	2021년
계	6,472	6,518	6,518
여성(비율)	0 (0.00 %)	0 (0.00 %)	0 (0.00 %)
남성(비율)	6,472 (100.00 %)	6,518 (100.00 %)	6,518 (100.00 %)

※ 충청북도 한우 젖소 사육 경영체 현황(농식품부, 농업경영체 등록정보 통계 서비스)  
- 단, 사육 농업인의 성별분리통계는 별도로 제시되어 있지 않아 전체농가수로 제시

○ 사업수혜자

(단위 : 명)

구 분	2019년	2020년	2021년
계	0	30	12
여성(비율)	0 (0.00 %)	3 (10.00 %)	3 (25.00 %)
남성(비율)	0 (0.00 %)	27 (90.00 %)	9 (75.00 %)

※ 지원을 받은 농업인 수(시군별 사업정산 보고서)

○ 예산현액 및 지출액

(단위 : 원)

구 분		2019년	2020년	2021년
예 산 현 액	계	0	28,800,000	28,800,000
	여성(비율)	0 (0.00 %)	0 (0.00 %)	0 (0.00 %)
	남성(비율)	0 (0.00 %)	28,800,000 (100.00 %)	28,800,000 (100.00 %)
지 출 액	계	0	28,800,000	28,800,000
	여성(비율)	0 (0.00 %)	2,880,000 (10.00 %)	7,200,000 (25.00 %)
	남성(비율)	0 (0.00 %)	25,920,000 (90.00 %)	21,600,000 (75.00 %)

## □ 자체평가

- 결과에 대한 원인 : ○ 2021년 본 사업 여성농업인 지원비율을 15%로 계획하였으나 적극적인 참여로 25% 달성
  - 여성농업인의 참여 유도를 위한 적극적인 홍보가 주요원인이라 판단 됨
  - 2021년 사업계획서 지원대상 중 여성 축산인을 우선선정하는 요건 추가로 여성농업인 지원비율이 높아진 것으로 판단됨
- 향후 개선사항 : ○ 여성 농업인 적극적인 참여를 위한 사업 지속 홍보
  - 홈페이지, 반상회, 축종별 월례회 등을 적극 활용
  - 여성 농업인 우선 선정 등 제도 지속 추진

# 문화체육관광국

## □ 성인지예산 집행결과

- 문화체육관광국의 2021년도 성인지예산은 16개 사업, 75,575,546천원을 편성하여 75,554,573천원을 집행하였고 집행률 99.9%를 달성함.  
(도민문화예술 향유기회 확대 및 관광홍보물 배부 사업은 코로나19로 일부 사업비 미 집행)
- 2021년 성인지예산은 충북 콘텐츠큆코리아랩 운영지원, 도민 문화예술 향유기회 확대, 생생문화재 사업, 어르신 체육활동 지원, 스포츠강좌 이용권 지원, 문화관광축제 지원, 다목적 광장 및 쉼터 조성사업 등 남녀가 평등한 함께하는 문화관광 행복한 충북 도민 실현을 위하여 해당 사업을 적극 추진함.
- 코로나19라는 대외적 악재에도 도민 행복실현을 위해 문화, 관광, 체육 분야에서 각종 사업을 추진함.
- 향후 사업추진 시 사업별 성별수혜자가 균형을 이루도록 하여, 문화사업 추진을 통해 도민들이 고르게 즐길 수 있는 기반 환경을 제공하는 데 역점을 두어 추진하겠음.

## □ 총괄표

(단위 : 개, 원, %)

회 계 별	사업개수	예산현액	지출액	집행률
총 계	16	75,575,546,000	75,554,573,800	99.97 %
일 반 회 계	16	75,575,546,000	75,554,573,800	99.97 %
기 타 특 별 회 계	0	0	0	0.00 %
기 금	0	0	0	0.00 %

## □ 사업별 총괄표

(단위 : 개, 원, %)

회 계 별	사업개수	예산현액	지출액	집행률
총 계	16	75,575,546,000	75,554,573,800	99.97 %
양성평등정책 추진사업	소계	0	0	0.00 %
	일반회계	0	0	0.00 %
	기타특별회계	0	0	0.00 %
	기금	0	0	0.00 %
성별영향평가 사업	소계	8	41,810,108,000	100.00 %
	일반회계	8	41,810,108,000	100.00 %
	기타특별회계	0	0	0.00 %
	기금	0	0	0.00 %
자치단체특화 사업	소계	8	33,765,438,000	99.94 %
	일반회계	8	33,765,438,000	99.94 %
	기타특별회계	0	0	0.00 %
	기금	0	0	0.00 %



# 문화예술산업과

## □ 성인지예산 집행결과

- 2021년도 성인지 예산은 3개 사업 928,150천원을 편성하고, 908,150천원을 집행하여 집행률 97.85% 달성함.
- 지역기반형 콘텐츠코리아랩 운영사업은 1,782명이 참여하여 사업만족도 89점으로 높은 편임.
- 청년예술 창작지원은 코로나시대 어려운 청년예술가 16명의 창작활동을 지원(여성8, 남성8)
- 전국 동호인사물놀이 경연대회 사업은 비대면 추진하였고, 전년도 34개팀(256명)보다 많은 도민들이 참여, 총 43개팀(316명)이 참가함.
- 생생문화재사업은 도내 우수한 문화재를 활용 다양한 체험활동 및 프로그램 운영 등 문화재에 대한 접근성이 취약했던 시군 지역 여성노인들의 문화 접근성 향상에 기여함.
- 향후 사업 성격에 맞는 성과목표 수정 및 실적 달성을 통해 우리 도의 성인지적 사업을 적극적으로 추진하고자 함. 문화예술에 대한 다양한 수요와 급변하는 환경에 부합하는 정책을 지속 발굴하기 위해 노력하겠음.

## □ 총괄표

(단위 : 개, 원, %)

회 계 별	사업개수	예산현액	지출액	집행률
총 계	3	928,150,000	908,150,000	97.85 %
일반회계	3	928,150,000	908,150,000	97.85 %
기타특별회계	0	0	0	0.00 %
기금	0	0	0	0.00 %

## □ 사업별 총괄표

(단위 : 개, 원, %)

회 계 별	사업개수	예산현액	지출액	집행률
총 계	3	928,150,000	908,150,000	97.85 %
양성평등정책 추진사업	소계	0	0	0.00 %
	일반회계	0	0	0.00 %
	기타특별회계	0	0	0.00 %
	기금	0	0	0.00 %
성별영향평가 사업	소계	2	826,150,000	100.00 %
	일반회계	2	826,150,000	100.00 %
	기타특별회계	0	0	0.00 %
	기금	0	0	0.00 %
자치단체특화 사업	소계	1	102,000,000	80.39 %
	일반회계	1	102,000,000	80.39 %
자치단체특화 사업	기타특별회계	0	0	0.00 %
	기금	0	0	0.00 %

# 도민 문화예술 향유기회 확대 (일반회계)

## □ 사업개요

- 사업목적 : 도민 문화예술 향유기회 확대
- 사업내용 : 청년예술가의 창작 활동에 필요한 경비(전시회, 발표회 등) 지원
- 대상사업 유형 :

양성평등정책추진사업	성별영향평가사업	자치단체특화사업
		○

## □ 집행실적

(단위 : 원)

재원별	예산액(A)	예산성립후 증감(B)	예산현액(A+B)	지출액	다음연도 이월액	집행잔액
계	102,000,000	0	102,000,000	82,000,000	0	20,000,000
자치단체재원	102,000,000	0	102,000,000	82,000,000	0	20,000,000
자체재원	102,000,000	0	102,000,000	82,000,000	0	20,000,000

\* 예산성립후 증감(B) 내역 : 해당없음  
(당초예산대비 50,000천원 증액)

○ 예산현액 대비 집행실적(지출액) 분석

- 집행률 : 80.39 %

- 집행실적 분석 : 코로나19 상황의 지속에도 적극적인 비대면 행사 추진 등을 통하여 예산 대비 80.39% 집행완료

## □ 성과목표 달성현황

회계연도	성과목표	목표치	실적치
2020	프로그램 참여자 만족도	55점	60점
2021	프로그램 참여자 만족도	55점	60점

※프로그램 참여자 만족도

(사업추진 담당부서 자료(코로나19 사태로 비대면 행사를 추진하고, 사업수혜자들의 의견 종합하여 만족도 결과 산출))

※ 프로그램 만족도 조사는 측정문항, 대상선정 등에 한계가 있어 추후 다른 성과목표로 관리 필요함

## □ 성평등 효과분석

○ 사업대상자

(단위 : 명)

구 분	2019년	2020년	2021년
계	2,466	2,466	2,466
여성(비율)	1,216 (49.31 %)	1,216 (49.31 %)	1,216 (49.31 %)
남성(비율)	1,250 (50.69 %)	1,250 (50.69 %)	1,250 (50.69 %)

39세 이하 충북청년예술인(국가통계포털 통계, 예술인실태조사, 2018년 기준)

○ 사업수혜자

(단위 : 명)

구 분	2019년	2020년	2021년
계	13	272	332
여성(비율)	10 (76.92 %)	190 (69.85 %)	231 (69.58 %)
남성(비율)	3 (23.08 %)	82 (30.15 %)	101 (30.42 %)

프로그램 참여자 수(창작지원명단 및 경연대회 참석자 명단)

※ 2020년 사업 실적 자료와 예산서 작성 시기가 달라 예산서와 사업수혜자 차이 발생. 2020년 추정치에서 확정치로 변경

○ 예산현액 및 지출액

(단위 : 원)

구 분		2019년	2020년	2021년
예 산 현 액	계	262,000,000	32,000,000	102,000,000
	여성(비율)	129,193,836 (49.31 %)	15,779,400 (49.31 %)	50,296,837 (49.31 %)
	남성(비율)	132,806,164 (50.69 %)	16,220,600 (50.69 %)	51,703,163 (50.69 %)
지 출 액	계	262,000,000	32,000,000	82,000,000
	여성(비율)	201,538,462 (76.92 %)	22,352,941 (69.85 %)	57,054,217 (69.58 %)
	남성(비율)	60,461,538 (23.08 %)	9,647,059 (30.15 %)	24,945,783 (30.42 %)

## □ 자체평가

- 결과에 대한 원인 : - 도내 청년예술가의 창작활동 적극지원을 통하여 도민들의 문화예술 향유 만족도를 높이기 위해 노력한 결과 목표치를 달성하였음
- 충주시에 전국 사물놀이 동호인 경연대회를 개최하여 총 43개팀(316명)이 참가하여 전년도 34개팀(256명)보다 많은 도민들이 참여하여 전통문화의 올바른 계승과 발전을 도모
- 난계국악체험지원 사업은 코로나19의 장기화로 사업 취소되어 20,000천원의 잔액이 발생한 원인이 되었음
- 향후 개선사항 : - 코로나19의 장기화로 각종 지역축제 및 경연대회 등이 취소 됨에 따라 문화예술계가 매우 위축되었으나,
- 향후 포스트 코로나 시대에 맞는 콘텐츠 개발을 통하여 충북도민의 문화예술 향유기회가 확대 될 수 있도록 노력하겠음
- 문화예술분야의 경우 여성의 비율이 높은 편으로, 전체 수혜자를 지속적으로 확대하는 것으로 성과목표를 변경하여 관리 필요

# 생생문화재 사업 (일반회계)

## □ 사업개요

- 사업목적 : 우수 문화재에 대한 발굴·지원으로 문화재 활용사업의 활성화 및 문화자원화 도모
- 사업내용 : 문의문화재단지를 활용한 전통놀이 체험프로그램 등 운영
- 대상사업 유형 :

양성평등정책추진사업	성별영향평가사업	자치단체특화사업
	○	

## □ 집행실적

(단위 : 원)

재원별	예산액(A)	예산성립후 증감(B)	예산현액(A+B)	지출액	다음연도 이월액	집행잔액
계	526,150,000	0	526,150,000	526,150,000	0	0
자치단체재원	192,150,000	0	192,150,000	192,150,000	0	0
자체재원	192,150,000	0	192,150,000	192,150,000	0	0
국고지원	334,000,000	0	334,000,000	334,000,000	0	0
국고보조금	334,000,000	0	334,000,000	334,000,000	0	0

\* 예산성립후 증감(B) 내역 : 예산성립 후 증감내역 없음

- 예산현액 대비 집행실적(지출액) 분석
  - 집행률 : 100.00 %
  - 집행실적 분석 : 성립예산 100% 집행

## □ 성과목표 달성현황

회계연도	성과목표	목표치	실적치
2020	프로그램 참가자 수	3,710명	3,725명
2021	프로그램 참가자 만족도	55점	56점

※ 프로그램 참여자 만족도(사업운영 결과보고서)

※ 프로그램 만족도 조사는 측정방향, 대상선정 등에 한계가 있어 추후 다른 성과목표로 관리 필요함

## □ 성평등 효과분석

○ 사업대상자

(단위 : 명)

구 분	2019년	2020년	2021년
계	1,599,402	1,599,102	1,597,427
여성(비율)	789,497 (49.36 %)	788,574 (49.31 %)	810,672 (50.75 %)
남성(비율)	809,905 (50.64 %)	810,528 (50.69 %)	786,755 (49.25 %)

프로그램 참여자 총복도민 수(행정안전부 주민등록인구통계)

○ 사업수혜자

(단위 : 명)

구 분	2019년	2020년	2021년
계	8,454	3,725	3,290
여성(비율)	4,142 (48.99 %)	1,895 (50.87 %)	1,970 (59.88 %)
남성(비율)	4,312 (51.01 %)	1,830 (49.13 %)	1,320 (40.12 %)

문화재를 활용한 다양한 교육체험 프로그램 참여자(사업운영 결과보고서)

※ 2019년 예산서와 결산서의 사업수혜자 차이 발생. 2019년 결산서의 실적치를 반영하여 수정함.

○ 예산현액 및 지출액

(단위 : 원)

구 분		2019년	2020년	2021년
예 산 현 액	계	271,250,000	453,250,000	526,150,000
	여성(비율)	133,894,456 (49.36 %)	223,513,675 (49.31 %)	267,013,812 (50.75 %)
	남성(비율)	137,355,544 (50.64 %)	229,736,325 (50.69 %)	259,136,188 (49.25 %)
지 출 액	계	271,250,000	453,250,000	526,150,000
	여성(비율)	132,897,741 (48.99 %)	230,579,530 (50.87 %)	315,050,304 (59.88 %)
	남성(비율)	138,352,259 (51.01 %)	222,670,470 (49.13 %)	211,099,696 (40.12 %)

## □ 자체평가

- 결과에 대한 원인 : - 도내에 있는 우수한 문화재를 활용한 프로그램 운영, 동영상 제작, 전통문화 체험 등 다양한 체험프로그램 운영으로 도민의 문화재 접근성을 향상한 결과 만족도가 목표치 대비 높게 나타남.
  - 다만, 사업별로 만족도 조사 항목, 대상 선정 등에 한계가 있어 추후 다른 성과목표로 관리 필요
- 향후 개선사항 : 행사 운영 상에 성차별, 성역할 고정관념이 포함되지 않도록
  - 성평등 전문가를 활용한 점검 실시 예정, 성평등 점검을 성과목표로 설정하여 지속 관리 필요

# 충북 콘텐츠코리아랩 운영지원 (일반회계)

## □ 사업개요

- 사업목적 : 콘텐츠분야의 상상력과 아이디어가 창작으로, 창작이 창업으로 이어질 수 있는 지속가능한 콘텐츠산업 창업 생태계 활성화  
콘텐츠 창작자(creator)에 대한 창업이전 단계부터 창업까지 단계별 맞춤형 지원을 통한 일자리 창출
- 사업내용 : 콘텐츠 창작지원 인프라 조성, 장비구축, 프로그램 운영 지원 등
- 대상사업 유형 :

양성평등정책추진사업	성별영향평가사업	자치단체특화사업
	○	

## □ 집행실적

(단위 : 원)

재원별	예산액(A)	예산성립후 증감(B)	예산현액(A+B)	지출액	다음연도 이월액	집행잔액
계	300,000,000	0	300,000,000	300,000,000	0	0
자치단체재원	300,000,000	0	300,000,000	300,000,000	0	0
자체재원	300,000,000	0	300,000,000	300,000,000	0	0

\* 예산성립후 증감(B) 내역 : 예산성립 후 증감내역 없음

- 예산현액 대비 집행실적(지출액) 분석
  - 집행률 : 100.00 %
  - 집행실적 분석 : 성립예산 300,000천원 전액 집행

## □ 성과목표 달성현황

회계연도	성과목표	목표치	실적치
2020	프로그램 만족도 제고	55점	88점
2021	프로그램 만족도 제고	55점	89점

※ 프로그램 참여자 만족도(혁신원 및 충북문화재단 연차평가 결과보고서)

※ 프로그램 만족도는 성별 특성을 반영한 성과목표로 보기 어려우므로, 차년도부터는 성별 특성을 반영한 성과목표로 변경하여 관리 예정

## □ 성평등 효과분석

○ 사업대상자

(단위 : 명)

구 분	2019년	2020년	2021년
계	1,599,402	1,599,102	1,597,427
여성(비율)	789,497 (49.36 %)	788,574 (49.31 %)	810,672 (50.75 %)
남성(비율)	809,905 (50.64 %)	810,528 (50.69 %)	786,755 (49.25 %)

충북도민 수(행정안전부 주민등록통계시스템)

○ 사업수혜자

(단위 : 명)

구 분	2019년	2020년	2021년
계	1,200	1,470	1,782
여성(비율)	588 (49.00 %)	710 (48.30 %)	882 (49.49 %)
남성(비율)	612 (51.00 %)	760 (51.70 %)	900 (50.51 %)

콘텐츠프로그램 참여자 수(혁신원 및 충북문화재단 연차평가 결과보고서)

○ 예산현액 및 지출액

(단위 : 원)

구 분		2019년	2020년	2021년
예 산 현 액	계	1,200,000,000	300,000,000	300,000,000
	여성(비율)	592,344,139 (49.36 %)	147,940,657 (49.31 %)	152,245,830 (50.75 %)
	남성(비율)	607,655,861 (50.64 %)	152,059,343 (50.69 %)	147,754,170 (49.25 %)
지 출 액	계	1,200,000,000	300,000,000	300,000,000
	여성(비율)	588,000,000 (49.00 %)	144,897,959 (48.30 %)	148,484,848 (49.49 %)
	남성(비율)	612,000,000 (51.00 %)	155,102,041 (51.70 %)	151,515,152 (50.51 %)

## □ 자체평가

- 결과에 대한 원인 : 코로나19 상황의 장기화로 교육환경의 불확실성이 큰 환경에서도, 전년에 이은 신속한 온라인 교육 전환 및 사업변경을 통한 비대면 사업 추진 등 문화콘텐츠 창작자와 기업들이 다양한 지원사업을 통해 사업참여자의 만족도를 달성. 다만, 프로그램 만족도 점수는 성별 특성을 반영한 성과목표로 보기 어려우므로, 향후 성별 특성을 반영한 성과목표로 변경하여 관리 필요
- 향후 개선사항 : 교육 참여자가 실제 취업으로 연계될 수 있도록 관리 예정, 여성 취업률(여성 취업자 수/전체 여성 교육생\*100)과 같이 성별 특성을 고려한 성과목표로 변경하여 지속 관리하고자 함. 성별을 구분한 만족도 조사 결과를 차년도 사업에 지속적으로 환류 하고자 함.

# 체육진흥과

## □ 성인지예산 집행결과

- 2021년 성인지 예산은 6개사업, 34,128,264천원으로 총 34,128,264천원 집행하여 집행률은 100%임
- 전반적으로 여성참여나 고용, 여성친화적 시설 조성 비율이나 건수가 전년도 보다 상향됨
  - 생활체육지도자 여성비율 : 62.9%(50%이상 유지 중)
  - 스포츠이용강좌이용권 여성이용 비율 : 41.89%(전년대비 3.43% 증)
  - 장애인 생활체육지도자 여성비율 : 52.78%(전년대비 2.78% 증)
  - 체육시설 건립 시 여성배려 주차장, 기저귀 갈이대, 비상벨 등 여성친화적 체육공간 조성 박차
- 생활체육지도자 정규직 전환 완료하여 여성고용안정에 기여
- 여성친화적, 가족우호적 체육 인프라 구축으로 주민의 건강증진과 생활체육 활성화에 기여

## □ 총괄표

(단위 : 개, 원, %)

회 계 별	사업개수	예산현액	지출액	집행률
총 계	6	34,128,264,000	34,128,264,000	100.00 %
일 반 회 계	6	34,128,264,000	34,128,264,000	100.00 %
기 타 특 별 회 계	0	0	0	0.00 %
기 금	0	0	0	0.00 %

## □ 사업별 총괄표

(단위 : 개, 원, %)

회 계 별	사업개수	예산현액	지출액	집행률
총 계	6	34,128,264,000	34,128,264,000	100.00 %
양성평등정책 추진사업	소계	0	0	0.00 %
	일반회계	0	0	0.00 %
	기타특별회계	0	0	0.00 %
	기금	0	0	0.00 %
성별영향평가 사업	소계	2	1,719,576,000	100.00 %
	일반회계	2	1,719,576,000	100.00 %
	기타특별회계	0	0	0.00 %
	기금	0	0	0.00 %
자치단체특화 사업	소계	4	32,408,688,000	100.00 %
	일반회계	4	32,408,688,000	100.00 %
	기타특별회계	0	0	0.00 %
	기금	0	0	0.00 %



# 스포츠강좌 이용권 지원 (일반회계)

## □ 사업개요

- 사업목적 : 기초생활수급자 등 저소득 청소년의 건전한 육성을 위해 체육활동 지원
- 사업내용 : 저소득 청소년들의 건전한 스포츠 강좌비 지원
- 대상사업 유형 :

양성평등정책추진사업	성별영향평가사업	자치단체특화사업
		○

## □ 집행실적

(단위 : 원)

재원별	예산액(A)	예산성립후 증감(B)	예산현액(A+B)	지출액	다음연도 이월액	집행잔액
계	1,100,512,000	0	1,100,512,000	1,100,512,000	0	0
자치단체재원	194,208,000	0	194,208,000	194,208,000	0	0
자체재원	194,208,000	0	194,208,000	194,208,000	0	0
국고지원	906,304,000	0	906,304,000	906,304,000	0	0
기금보조금	906,304,000	0	906,304,000	906,304,000	0	0

\* 예산성립후 증감(B) 내역 : 해당없음  
(당초예산대비 178,432천원 증액)

- 예산현액 대비 집행실적(지출액) 분석
  - 집행률 : 100.00 %
  - 집행실적 분석 : 11개 시군 전액(1,100백만원) 집행

## □ 성과목표 달성현황

회계연도	성과목표	목표치	실적치
2020	스포츠강좌이용권 여성 참여율 제고	39%	41%
2021	스포츠강좌이용권 여성 참여율 제고	42%	41.89%

스포츠강좌이용권 관리시스템

## □ 성평등 효과분석

○ 사업대상자

(단위 : 명)

구 분	2019년	2020년	2021년
계	11,166	12,046	12,046
여성(비율)	5,540 (49.61 %)	5,973 (49.58 %)	5,973 (49.58 %)
남성(비율)	5,626 (50.39 %)	6,073 (50.42 %)	6,073 (50.42 %)

\* 사업대상자 : 충청북도 5~19세 기초생활수급자(21년 성인지예산서는 대상자가 전국단위였으나 충북지역 통계로 적용하여 변경함)

\* 통계출처 : 통계청 국가통계포털(2019~2020)

※ 2021년도 통계자료 부존재로 20년도 통계자료 참고

○ 사업수혜자

(단위 : 명)

구 분	2019년	2020년	2021년
계	1,569	1,585	1,826
여성(비율)	606 (38.62 %)	651 (41.07 %)	765 (41.89 %)
남성(비율)	963 (61.38 %)	934 (58.93 %)	1,061 (58.11 %)

\* 사업수혜자 : 스포츠강좌이용자

\* 자료출처 : 스포츠강좌이용권 관리시스템

○ 예산현액 및 지출액

(단위 : 원)

구 분		2019년	2020년	2021년
예 산 현 액	계	922,080,000	922,080,000	1,100,512,000
	여성(비율)	457,489,092 (49.61 %)	457,212,671 (49.58 %)	545,688,044 (49.58 %)
	남성(비율)	464,590,908 (50.39 %)	464,867,329 (50.42 %)	554,823,956 (50.42 %)
지 출 액	계	922,080,000	922,080,000	1,100,512,000
	여성(비율)	356,137,973 (38.62 %)	378,721,817 (41.07 %)	461,057,875 (41.89 %)
	남성(비율)	565,942,027 (61.38 %)	543,358,183 (58.93 %)	639,454,125 (58.11 %)

## □ 자체평가

○ 결과에 대한 원인 : 스포츠이용강좌이용권 여성사용 비율은 41.89%로 전년대비 약3.43% 증가하였음. 이는 전년도에 비해 헬스장(103→144명), 수영장(97→313명), 댄스(31명→117명) 등 여성선호 스포츠의 이용률이 증가함에 따른 것으로 판단됨. '2021년 국민생활체육조사 보고서'에 따르면 10대 남성은 축구(39.6%), 걷기(19.2%), 자전거(21.1%), 배드민턴(13.7%) 등 비교적 다양한 체육활동에 참여하는 반면, 10대 여성은 걷기(34.9%), 배드민턴(19.7%), 체조(16.2%), 자전거(10.8%)를 제외한 나머지 종목참여는 낮은 것(10% 이하)으로 조사됨. 10대 여성이 향후 참여를 희망하는 선호종목은 수영과 요가(필라테스)로 관련 가맹시설 확대에 여성참여 장려 필요

○ 향후 개선사항 : 여학생의 참여를 높이기 위해 수영, 요가 등 관련 가맹시설 등록을 장려하고 다양한 체육활동 체험을 독려

# 생활체육 지도자 배치(시군) (일반회계)

## □ 사업개요

- 사업목적 : 생활체육 프로그램 보급과 현장 지도를 통한 생활체육 활성화 및 체육 전공자 일자리 창출
- 사업내용 : 1일 4시간 · 3회 이상 생활체육 지도, 생활체육 프로그램 개발 및 보급, 체육회 행정 업무 보조
  - 참여대상 : 국가체육지도자 자격증 소지자를 취득한 자로서 시.군.구 체육회에서 채용
  - 계획인원 : 일반생활체육지도자 74명
- 대상사업 유형 :

양성평등정책추진사업	성별영향평가사업	자치단체특화사업
		○

## □ 집행실적

(단위 : 원)

재 원 별	예산액 (A)	예산성립후 증감(B)	예산현액 (A+B)	지출액	다음연도 이월액	집행잔액
계	1,138,176,000	0	1,138,176,000	1,138,176,000	0	0
자 치 단 체 재 원	27,360,000	0	27,360,000	27,360,000	0	0
자 체 재 원	27,360,000	0	27,360,000	27,360,000	0	0
국 고 지 원	1,110,816,000	0	1,110,816,000	1,110,816,000	0	0
기 금 보 조 금	1,110,816,000	0	1,110,816,000	1,110,816,000	0	0

\* 예산성립후 증감(B) 내역 : 해당없음

○ 예산현액 대비 집행실적(지출액) 분석

- 집행률 : 100.00 %
- 집행실적 분석 : 예산액 1,138백만원 전액 집행

## □ 성과목표 달성현황

회계연도	성과목표	목표치	실적치
2020	생활체육지도자 여성 고용률 제고	53%	47%
2021	생활체육지도자 여성 고용률 제고	53%	47.37%

※ 시군 생활체육지도자 여성 비율(내부자료)

※ 산출방법 : 여성 생활체육지도자 수/전체 생활체육지도자 수\*100

## □ 성평등 효과분석

○ 사업대상자

(단위 : 명)

구 분	2019년	2020년	2021년
계	246,299	245,097	245,097
여성(비율)	66,992 (27.20 %)	67,160 (27.40 %)	67,160 (27.40 %)
남성(비율)	179,307 (72.80 %)	177,937 (72.60 %)	177,937 (72.60 %)

\* 전국 생활체육지도자 자격증 소지자 수(기준일 20.12.31.)

\* 자료출처 : 2019 체육백서(21.6.출간.), 2020체육백서(22.2. 출간)

\* 2021 체육백서 22년도 미출간으로 21년도 실적 미반영

○ 사업수혜자

(단위 : 명)

구 분	2019년	2020년	2021년
계	72	76	76
여성(비율)	38 (52.78 %)	36 (47.37 %)	36 (47.37 %)
남성(비율)	34 (47.22 %)	40 (52.63 %)	40 (52.63 %)

\* 시군 생활체육지도자(일반)

\* 자료출처 : 내부자료

\* 2020년 사업 실적 자료와 예산서 작성 시기가 달라 예산서와 사업수혜자 차이 발생, 2020년 추정치에서 확정치로 변경

○ 예산현액 및 지출액

(단위 : 원)

구 분		2019년	2020년	2021년
예 산 현 액	계	1,050,300,000	1,128,144,000	1,138,176,000
	여성(비율)	285,675,937 (27.20 %)	309,127,207 (27.40 %)	311,876,115 (27.40 %)
	남성(비율)	764,624,063 (72.80 %)	819,016,793 (72.60 %)	826,299,885 (72.60 %)
지 출 액	계	1,050,300,000	1,128,144,000	1,138,176,000
	여성(비율)	554,325,000 (52.78 %)	534,384,000 (47.37 %)	539,136,000 (47.37 %)
	남성(비율)	495,975,000 (47.22 %)	593,760,000 (52.63 %)	599,040,000 (52.63 %)

## □ 자체평가

○ 결과에 대한 원인 : 2021년에는 생활체육지도자 중 여성을 53% 채용하는 것을 목표로 하였으나 실제고용은 47%로 나타나 88.7%의 달성률을 보임. 일반생활체육지도자의 여성비율(47.4%)이 전년도(47.4%)와 동일하였으나, 어르신 생활체육지도자를 포함한 여성생활체육지도자 비율은 62.9%로, 여성참여비율 50% 이상을 유지하고 있음

○ 향후 개선사항 : 여성 일반생활체육지도자의 고용 지원자수를 늘리기 위한 근무환경 및 복지제도 개선 필요

# 어르신 체육활동 지원(시군) (일반회계)

## □ 사업개요

- 사업목적 : 생활체육 프로그램 보급과 현장 지도(노인정, 복지관 등)를 통한 실버복지 증대 및 체육 전공자 일자리 창출
- 사업내용 : 1일 4시간, 3회 이상 생활체육 지도, 어르신 맞춤형 생활체육 프로그램 개발 및 보급, 체육회 행정 업무 보조
  - 참여대상 : 국가체육지도자 자격증 취득한 자로서 시군구 체육회에서 채용
  - 계획인원 : 어르신생활체육지도자 67명
- 대상사업 유형 :

양성평등정책추진사업	성별영향평가사업	자치단체특화사업
	○	

## □ 집행실적

(단위 : 원)

재원별	예산액(A)	예산성립후 증감(B)	예산현액(A+B)	지출액	다음연도 이월액	집행잔액
계	1,003,392,000	0	1,003,392,000	1,003,392,000	0	0
자치단체재원	24,120,000	0	24,120,000	24,120,000	0	0
자체재원	24,120,000	0	24,120,000	24,120,000	0	0
국고지원	979,272,000	0	979,272,000	979,272,000	0	0
기금보조금	979,272,000	0	979,272,000	979,272,000	0	0

\* 예산성립후 증감(B) 내역 : 해당없음

○ 예산현액 대비 집행실적(지출액) 분석

- 집행률 : 100.00 %
- 집행실적 분석 : 1,003백만원 전액 집행

## □ 성과목표 달성현황

회계연도	성과목표	목표치	실적치
2020	생활체육지도자 여성 고용률 제고	80%	76%
2021	생활체육지도자 여성 고용률 제고	80%	80.6%

\* 시군 생활체육지도자(어르신)

\* 자료출처 : 내부자료

## □ 성평등 효과분석

○ 사업대상자

(단위 : 명)

구 분	2019년	2020년	2021년
계	246,299	245,097	245,097
여성(비율)	66,992 (27.20 %)	67,160 (27.40 %)	67,160 (27.40 %)
남성(비율)	179,307 (72.80 %)	177,937 (72.60 %)	177,937 (72.60 %)

\* 전국 생활체육지도자 자격증 소지자 수(기준일 20.12.31.)

\* 자료출처 : 2019 체육백서(21.6.출간.), 2020체육백서(22.2. 출간)

\* 2021 체육백서 22년도 미출간으로 21년도 실적 미반영

○ 사업수혜자

(단위 : 명)

구 분	2019년	2020년	2021년
계	64	64	67
여성(비율)	50 (78.13 %)	52 (81.25 %)	54 (80.60 %)
남성(비율)	14 (21.88 %)	12 (18.75 %)	13 (19.40 %)

\* 시군 생활체육지도자(어르신)

\* 자료출처 : 내부자료

○ 예산현액 및 지출액

(단위 : 원)

구 분		2019년	2020년	2021년
예 산 현 액	계	938,268,000	994,548,000	1,003,392,000
	여성(비율)	255,203,837 (27.20 %)	272,520,038 (27.40 %)	274,943,417 (27.40 %)
	남성(비율)	683,064,163 (72.80 %)	722,027,962 (72.60 %)	728,448,583 (72.60 %)
지 출 액	계	938,268,000	994,548,000	1,003,392,000
	여성(비율)	733,021,875 (78.13 %)	808,070,250 (81.25 %)	808,704,000 (80.60 %)
	남성(비율)	205,246,125 (21.88 %)	186,477,750 (18.75 %)	194,688,000 (19.40 %)

## □ 자체평가

○ 결과에 대한 원인 : 어르신들을 대상으로하는 수업인 체조 자격증은 일반적으로 여성분들이 많이 지니고 있고, 어르신들을 대상으로 하는 수업에 지원하는 걸 남성분들보다는 여성분들이 더 선호하여 여성비율이 80%로 매우 높게 나타남

○ 향후 개선사항 : 2021년 어르신생활체육지도자 중 여성을 80% 채용하여 목표를 달성 하였음. 근무환경 및 복지제도 개선하여 여성지도자들의 경력단절 및 고용 안정성 도모

# 국민체육센터건립지원 (일반회계)

## □ 사업개요

- 사업목적 : 주민들이 지역 내 함께 이용할 수 있는 실내 생활체육 활동 공간 확보
- 사업내용 : 지역주민의 거주지 인근에 체육센터 건립으로 생활체육 활성화 기반 구축
- 대상사업 유형 :

양성평등정책추진사업	성별영향평가사업	자치단체특화사업
		○

## □ 집행실적

(단위 : 원)

재원별	예산액(A)	예산성립후 증감(B)	예산현액(A+B)	지출액	다음연도 이월액	집행잔액
계	23,220,000,000	0	23,220,000,000	23,220,000,000	0	0
자치단체재원	8,020,000,000	0	8,020,000,000	8,020,000,000	0	0
자체재원	8,020,000,000	0	8,020,000,000	8,020,000,000	0	0
국고지원	15,200,000,000	0	15,200,000,000	15,200,000,000	0	0
기금보조금	15,200,000,000	0	15,200,000,000	15,200,000,000	0	0

\* 예산성립후 증감(B) 내역 : 해당없음  
 (당초예산변경 1,600,000,000원 증 : 충주 제로에너지사업(600,000천원), 괴산반다비체육센터(1,000,000천원))

○ 예산현액 대비 집행실적(지출액) 분석

- 집행률 : 100.00 %
- 집행실적 분석 : 예산액 23,220백만원 전액집행

## □ 성과목표 달성현황

회계연도	성과목표	목표치	실적치
2020	여성친화적 체육환경 조성	2개소	0개소
2021	여성친화적 체육환경 조성	2개소	0개소

\* 여성배려 주차장 및 화장실 기저귀갈이대, 비상벨 설계도 반영(내부자료)

## □ 성평등 효과분석

○ 사업대상자

(단위 : 명)

구 분	2019년	2020년	2021년
계	944,625	1,637,897	1,596,955
여성(비율)	467,620 (49.50 %)	803,288 (49.04 %)	787,009 (49.28 %)
남성(비율)	477,005 (50.50 %)	834,609 (50.96 %)	809,946 (50.72 %)

- 통계출처: 충북 주민등록 인구통계 보고

- 국민체육센터 건립 사업이 거의 모든 시군에서 진행되어 대상자를 충북전체로 변경

○ 사업수혜자

(단위 : 명)

구 분	2019년	2020년	2021년
계	944,625	1,637,897	1,596,955
여성(비율)	467,620 (49.50 %)	803,288 (49.04 %)	787,009 (49.28 %)
남성(비율)	477,005 (50.50 %)	834,609 (50.96 %)	809,946 (50.72 %)

- 통계출처: 충북 주민등록 인구통계 보고

- 국민체육센터 건립 사업이 거의 모든 시군에서 진행되어 사업수혜자를 충북전체로 변경

○ 예산현액 및 지출액

(단위 : 원)

구 분		2019년	2020년	2021년
예 산 현 액	계	18,000,000,000	19,200,000,000	23,220,000,000
	여성(비율)	8,910,583,565 (49.50 %)	9,416,422,156 (49.04 %)	11,443,246,040 (49.28 %)
	남성(비율)	9,089,416,435 (50.50 %)	9,783,577,844 (50.96 %)	11,776,753,960 (50.72 %)
지 출 액	계	18,000,000,000	19,200,000,000	23,220,000,000
	여성(비율)	8,910,583,565 (49.50 %)	9,416,422,156 (49.04 %)	11,443,246,040 (49.28 %)
	남성(비율)	9,089,416,435 (50.50 %)	9,783,577,844 (50.96 %)	11,776,753,960 (50.72 %)

## □ 자체평가

○ 결과에 대한 원인 : 조성 주인 사업으로 준공 전(배려주차장, 기저귀 갈이대, 비상벨 등) 안전 및 편의시설을 포함하고자 함.

○ 향후 개선사항 : 완공 후 이용자의 실태조사를 통해 이용시설 및 프로그램 참여의 성별 격차를 완화하기 위한 개선책을 도모하고자 함



# 산업단지 내 개방형체육관 건립 (일반회계)

## □ 사업개요

- 사업목적 : 산업단지 내 개방형 실내체육관 건립으로 근로자 여가선용 및 체육인프라 구축을 통한 건강증진과 주민의 생활체육 활성화 기여
- 사업내용 : 개방형 다목적체육관 건립
- 대상사업 유형 :

양성평등정책추진사업	성별영향평가사업	자치단체특화사업
		○

## □ 집행실적

(단위 : 원)

재원별	예산액(A)	예산성립후증감(B)	예산현액(A+B)	지출액	다음연도이월액	집행잔액
계	6,950,000,000	0	6,950,000,000	6,950,000,000	0	0
자치단체재원	1,750,000,000	0	1,750,000,000	1,750,000,000	0	0
자체재원	1,750,000,000	0	1,750,000,000	1,750,000,000	0	0
국고지원	5,200,000,000	0	5,200,000,000	5,200,000,000	0	0
기금보조금	5,200,000,000	0	5,200,000,000	5,200,000,000	0	0

\* 예산성립후 증감(B) 내역 : 해당없음  
(당초예산변경 500,000천원 증 : 청주 오창 산업단지 다목적체육관)

- 예산현액 대비 집행실적(지출액) 분석
  - 집행률 : 100.00 %
  - 집행실적 분석 : 예산액 6,950백만원 전액 집행

## □ 성과목표 달성현황

회계연도	성과목표	목표치	실적치
2020	여성친화적 체육환경 조성	1개소	0개소
2021	여성친화적 체육환경 조성	1개소	0개소

여성배려 주차장 및 화장실 기저귀갈이대, 비상벨 설계도 반영(내부자료)

## □ 성평등 효과분석

○ 사업대상자

(단위 : 명)

구 분	2019년	2020년	2021년
계	1,045,305	1,048,735	1,025,855
여성(비율)	510,833 (48.87 %)	512,644 (48.88 %)	504,376 (49.17 %)
남성(비율)	534,472 (51.13 %)	536,091 (51.12 %)	521,479 (50.83 %)

- 청주시, 진천군, 음성군 주민등록인구 통계
- 산업단지 내 개방형체육관 총4개소(청주 2, 진천1, 음성1)

○ 사업수혜자

(단위 : 명)

구 분	2019년	2020년	2021년
계	1,045,305	1,048,735	1,025,855
여성(비율)	510,833 (48.87 %)	512,644 (48.88 %)	504,376 (49.17 %)
남성(비율)	534,472 (51.13 %)	536,091 (51.12 %)	521,479 (50.83 %)

- 청주시, 진천군, 음성군 주민등록인구 통계
- 산업단지 내 개방형체육관 총4개소(청주 2, 진천1, 음성1)

○ 예산현액 및 지출액

(단위 : 원)

구 분		2019년	2020년	2021년
예 산 현 액	계	5,500,000,000	9,500,000,000	6,950,000,000
	여성(비율)	2,687,810,256 (48.87 %)	4,643,802,295 (48.88 %)	3,417,064,985 (49.17 %)
	남성(비율)	2,812,189,744 (51.13 %)	4,856,197,705 (51.12 %)	3,532,935,015 (50.83 %)
지 출 액	계	5,500,000,000	9,500,000,000	6,950,000,000
	여성(비율)	2,687,810,256 (48.87 %)	4,643,802,295 (48.88 %)	3,417,064,985 (49.17 %)
	남성(비율)	2,812,189,744 (51.13 %)	4,856,197,705 (51.12 %)	3,532,935,015 (50.83 %)

## □ 자체평가

- 결과에 대한 원인 : 조성 중인 사업으로 준공전 (배려주차장, 기저귀 갈이대, 비상벨 등) 안전 및 편의시설을 계획하였으나 준공 전으로 설치가 되지 않은 상황임.
- 향후 개선사항 : 완공 후 안전 및 편의시설 확보(배려주차장, 기저귀 갈이대, 비상벨 등)를 통해 도민들이 이용하기 좋은 체육 시설을 조성하고자 함.

# 장애인생활체육지도자배치(시군) (일반회계)

## □ 사업개요

- 사업목적 : 시군 및 소외지역 장애인체육 균형발전과 생활체육 참여유도  
장애인생활체육지도자 시군배치를 통한 찾아가는 생활체육서비스 제공
- 사업내용 : 시군에 장애인생활체육지도자를 배치함으로써, 중증장애인을 위한 찾아가는 생활체육서비스 제공
- 대상사업 유형 :

양성평등정책추진사업	성별영향평가사업	자치단체특화사업
	○	

## □ 집행실적

(단위 : 원)

재원별	예산액(A)	예산성립후 증감(B)	예산현액(A+B)	지출액	다음연도 이월액	집행잔액
계	716,184,000	0	716,184,000	716,184,000	0	0
자치단체재원	204,624,000	0	204,624,000	204,624,000	0	0
자체재원	204,624,000	0	204,624,000	204,624,000	0	0
국고지원	511,560,000	0	511,560,000	511,560,000	0	0
기금보조금	511,560,000	0	511,560,000	511,560,000	0	0

\* 예산성립후 증감(B) 내역 : 해당없음  
(당초예산 변경 : 문화체육관광부 예산 변경 통지(인건비 22천원 인상)에 따라 6,469천원 증액)

### ○ 예산현액 대비 집행실적(지출액) 분석

- 집행을 : 100.00 %
- 집행실적 분석 : 전액 집행

## □ 성과목표 달성현황

회계연도	성과목표	목표치	실적치
2020	여성장애인생활체육지도자 확대	17명	20명
2021	여성장애인생활체육지도자 확대	18명	19명

\* 충청북도장애인체육회(장애인생활체육지도자 현황)

## □ 성평등 효과분석

○ 사업대상자

(단위 : 명)

구 분	2019년	2020년	2021년
계	2,771	2,883	2,883
여성(비율)	952 (34.36 %)	1,001 (34.72 %)	1,001 (34.72 %)
남성(비율)	1,819 (65.64 %)	1,882 (65.28 %)	1,882 (65.28 %)

\* 출처 : 2020 체육백서(문체부 발간)

\* 시도별 통계치가 없어, 전국 장애인스포츠택지도자 수 적용

○ 사업수혜자

(단위 : 명)

구 분	2019년	2020년	2021년
계	36	40	36
여성(비율)	16 (44.44 %)	20 (50.00 %)	19 (52.78 %)
남성(비율)	20 (55.56 %)	20 (50.00 %)	17 (47.22 %)

\* 충청북도장애인체육회(장애인생활체육지도자 현황)

\* 2020년도 사업수혜자 수치 변동사유.

- 2021년도 예산서 '20. 9. 30.까지 추정치

- 2021년도 결산서 '20. 12. 31.까지 확정치

○ 예산현액 및 지출액

(단위 : 원)

구 분		2019년	2020년	2021년
예 산 현 액	계	623,986,000	709,715,000	716,184,000
	여성(비율)	214,375,558 (34.36 %)	246,418,562 (34.72 %)	248,664,649 (34.72 %)
	남성(비율)	409,610,442 (65.64 %)	463,296,438 (65.28 %)	467,519,351 (65.28 %)
지 출 액	계	623,986,000	709,715,000	716,184,000
	여성(비율)	277,327,111 (44.44 %)	354,857,500 (50.00 %)	377,986,000 (52.78 %)
	남성(비율)	346,658,889 (55.56 %)	354,857,500 (50.00 %)	338,198,000 (47.22 %)

## □ 자체평가

○ 결과에 대한 원인 : 이직, 퇴사 등으로 생활체육지도자 총인원은 '20년도에 비해 10%로 감소(40→36명) 하였으나, 정규직전환 등 고용안전성 확보로 여성생활체육지도자 이직을 남성지도자에 비해 낮음.

○ 향후 개선사항 : - 여성지도자 비율이 50%를 초과하는 상황으로, 적정비율을 고려하여 채용 유지.

- 성과목표 변경(여성장애인생활체육지도자 확대 → 여성장애인생활체육이용인 확대) 추진

# 관광항공과

## □ 성인지예산 집행결과

- 관광항공과 2021년도 성인지 예산은 문화관광축제지원, 관광홍보물 제작 등 총 3개 사업 1,150,420천원이 편성되었으며, 1,149,448천원이 집행되어 99.9% 집행률을 달성함
- 2021년 성인지예산은 대체로 성과목표를 달성하며 사업수행이 원활이 추진되었으며, 모두 성인지예산편성 방향에 적정하게 사업을 추진한 것으로 판단됨
- 향후 사업 추진함에 있어 성인지적 관점을 가지고 지속적인 성과목표 달성과 여성참여 확대 등을 통해 남녀가 동등하게 수혜를 받을 수 있도록 노력하겠음

## □ 총괄표

(단위 : 개, 원, %)

회 계 별	사업개수	예산현액	지출액	집행률
총 계	3	1,150,420,000	1,149,447,800	99.92 %
일 반 회 계	3	1,150,420,000	1,149,447,800	99.92 %
기 타 특 별 회 계	0	0	0	0.00 %
기 금	0	0	0	0.00 %

## □ 사업별 총괄표

(단위 : 개, 원, %)

회 계 별	사업개수	예산현액	지출액	집행률
총 계	3	1,150,420,000	1,149,447,800	99.92 %
양성평등정책 추진사업	소계	0	0	0.00 %
	일반회계	0	0	0.00 %
	기타특별회계	0	0	0.00 %
	기금	0	0	0.00 %
성별영향평가 사업	소계	1	125,000,000	99.22 %
	일반회계	1	125,000,000	99.22 %
	기타특별회계	0	0	0.00 %
	기금	0	0	0.00 %
자치단체특화 사업	소계	2	1,025,420,000	100.00 %
	일반회계	2	1,025,420,000	100.00 %
	기타특별회계	0	0	0.00 %
	기금	0	0	0.00 %

# 문화관광축제지원 (일반회계)

## □ 사업개요

- 사업목적 : 문화체육관광부 지정축제 지원, 관광객 유치 증대
- 사업내용 : 문화관광축제(문화체육관광부 지정) 지원
- 대상사업 유형 :

양성평등정책추진사업	성별영향평가사업	자치단체특화사업
		○

## □ 집행실적

(단위 : 원)

재원별	예산액 (A)	예산성립후 증감(B)	예산현액 (A+B)	지출액	다음연도 이월액	집행잔액
계	60,600,000	0	60,600,000	60,600,000	0	0
자치단체재원	30,300,000	0	30,300,000	30,300,000	0	0
자체재원	30,300,000	0	30,300,000	30,300,000	0	0
국고지원	30,300,000	0	30,300,000	30,300,000	0	0
기금보조금	30,300,000	0	30,300,000	30,300,000	0	0

\* 예산성립후 증감(B) 내역 : 해당없음

○ 예산현액 대비 집행실적(지출액) 분석

- 집행률 : 100.00 %

- 집행실적 분석 : 문화관광축제(1개, 음성품바축제)에 대한 보조금 집행 완료

## □ 성과목표 달성현황

회계연도	성과목표	목표치	실적치
2020	성인지적 축제운영	2개소	0
2021	여성 친화적 축제 운영 (여성친화적 편의시설 설치수)	2개소	1개소

온라인 운영 특성상 모유실 등 여성친화적 편의시설 설치는 불가하였으나, 성별 제한없이 참여가능하였음. 그리고 평일, 주말 오후시간대에도 운영을 하여 경제활동 참여가 비교적 낮은 여성들도 축제에 참가하기 용이하였음. 운영 프로그램도 남녀 제한을 두지 않는 경연대회 등 프로그램으로 운영되었음.

품바공연시 음담패설 등 공연에 성적인 요소가 들어가지 않도록 예술인들에게 지속적 성인지 감수성 교육을 하였음

## □ 성평등 효과분석

○ 사업대상자

(단위 : 명)

구 분	2019년	2020년	2021년
계	1,599,402	1,599,102	1,596,765
여성(비율)	789,497 (49.36 %)	788,574 (49.31 %)	809,981 (50.73 %)
남성(비율)	809,905 (50.64 %)	810,528 (50.69 %)	786,784 (49.27 %)

충청북도 홈페이지 인구통계 현황

○ 사업수혜자

(단위 : 명)

구 분	2019년	2020년	2021년
계	560,030	123,527	400,000
여성(비율)	300,015 (53.57 %)	61,764 (50.00 %)	200,000 (50.00 %)
남성(비율)	260,015 (46.43 %)	61,763 (50.00 %)	200,000 (50.00 %)

축제 홈페이지 온라인 방문객 수. 단, 온라인 방문객 성별 파악이 불가능하여 각각 50%로 입력(20,21년도)

○ 예산현액 및 지출액

(단위 : 원)

구 분		2019년	2020년	2021년
예 산 현 액	계	280,000,000	128,800,000	60,600,000
	여성(비율)	138,213,632 (49.36 %)	63,515,855 (49.31 %)	30,740,183 (50.73 %)
	남성(비율)	141,786,368 (50.64 %)	65,284,145 (50.69 %)	29,859,817 (49.27 %)
지 출 액	계	280,000,000	128,800,000	60,600,000
	여성(비율)	149,999,464 (53.57 %)	64,400,521 (50.00 %)	30,300,000 (50.00 %)
	남성(비율)	130,000,536 (46.43 %)	64,399,479 (50.00 %)	30,300,000 (50.00 %)

## □ 자체평가

- 결과에 대한 원인 : 코로나19로 인해 오프라인 축제대신 온라인 축제로 개최하여, 참여인원은 현장 축제보다는 감소하고 접속자 통계 또한 정확한 산출이 어려움. 성별분리통계는 작성이 불가능했음. 온라인 특성상 다소 노인세대의 접근성은 떨어질 수 있음
- 향후 개선사항 : 온오프라인 축제 진행시 젠더전문가를 포함한 모니터링단 운영을 통해 성인지적 축제를 구현하고자 함

# 관광홍보물 제작 (일반회계)

## □ 사업개요

- 사업목적 : 주제별, 테마별에 따른 관광 홍보물(책자)를 제작, 배포하여 우리 도를 찾는 국내외 관광객에게 정확한 관광정보를 제공함은 물론 홍보 활동에도 적극 활용함으로써 관광활성화에 기여
- 사업내용 : 충북관광 홍보용 관광가이드북, 리플릿, 홍보물 등 제작  
고속도로 휴게소, 다중이용시설, 관광안내소 등 비치, 국내·외 관광전, 국제행사시 배부
- 대상사업 유형 :

양성평등정책추진사업	성별영향평가사업	자치단체특화사업
	○	

## □ 집행실적

(단위 : 원)

재원별	예산액(A)	예산성립후증감(B)	예산현액(A+B)	지출액	다음연도이월액	집행잔액
계	125,000,000	0	125,000,000	124,027,800	0	972,200
자치단체재원	125,000,000	0	125,000,000	124,027,800	0	972,200
자체재원	125,000,000	0	125,000,000	124,027,800	0	972,200

\* 예산성립후 증감(B) 내역 : 해당없음

- 예산현액 대비 집행실적(지출액) 분석
  - 집행률 : 99.22 %
  - 집행실적 분석 : 집행잔액 972천원 불용

## □ 성과목표 달성현황

회계연도	성과목표	목표치	실적치
2020	홍보물에 대한 성별영향평가 실시	3회	3회
2021	홍보물에 대한 성별영향평가 실시	3회	3회

성별영향평가 실시 횟수(내부자료)



## □ 성평등 효과분석

○ 사업대상자

(단위 : 명)

구 분	2019년	2020년	2021년
계	불특정다수	불특정다수	불특정다수
여성(비율)	불특정다수	불특정다수	불특정다수
남성(비율)	불특정다수	불특정다수	불특정다수

○ 사업수혜자

(단위 : 명)

구 분	2019년	2020년	2021년
계	불특정다수	불특정다수	불특정다수
여성(비율)	불특정다수	불특정다수	불특정다수
남성(비율)	불특정다수	불특정다수	불특정다수

○ 예산현액 및 지출액

(단위 : 원)

구 분		2019년	2020년	2021년
예 산 현 액	계	125,000,000	175,000,000	125,000,000
	여성(비율)	0 (0.00 %)	0 (0.00 %)	0 (0.00 %)
	남성(비율)	0 (0.00 %)	0 (0.00 %)	0 (0.00 %)
지 출 액	계	124,718,400	174,589,500	124,027,800
	여성(비율)	0 (0.00 %)	0 (0.00 %)	0 (0.00 %)
	남성(비율)	0 (0.00 %)	0 (0.00 %)	0 (0.00 %)

## □ 자체평가

○ 결과에 대한 원인 : 관광홍보물은 충청북도의 이미지, 경제와 관련이 큼. 홍보물 제작 시에는 성차별적, 성역할 고정관념이 포함되지 않도록 여성정책 관련 부서와의 협의를 통해 지속 점검하고자 하였으며, 총3회의 점검을 실시 하였음. 이 과정에서 성별로 이분화할 수 있는 이미지, 성 고정관념, 편견이 반영될 수 있는 이미지를 개선하여 홍보물을 제작하였음.

○ 향후 개선사항 : 성별영향평가를 지속 실시하여, 평가 결과를 반영하여 홍보물을 제작하고자 함.

# 문화관광해설사 육성 및 활동 지원 (일반회계)

## □ 사업개요

- 사업목적 : 우리도를 찾는 관광객들에게 문화관광자원을 재미있고 유익하게 해설함으로써 좋은 추억과 함께 우리 도를 다시 찾을 수 있도록 유도
- 사업내용 : 11개 시·군 문화관광해설사 활동비, 근무환경개선 및 운영비 등
- 대상사업 유형 :

양성평등정책추진사업	성별영향평가사업	자치단체특화사업
		○

## □ 집행실적

(단위 : 원)

재 원 별	예산액 (A)	예산성립후 증감(B)	예산현액 (A+B)	지출액	다음연도 이월액	집행잔액
계	964,820,000	0	964,820,000	964,820,000	0	0
자 치 단 체 재 원	482,410,000	0	482,410,000	482,410,000	0	0
자 체 재 원	482,410,000	0	482,410,000	482,410,000	0	0
국 고 지 원	482,410,000	0	482,410,000	482,410,000	0	0
기 금 보 조 금	482,410,000	0	482,410,000	482,410,000	0	0

\* 예산성립후 증감(B) 내역 : 해당없음

- 예산현액 대비 집행실적(지출액) 분석

- 집행률 : 100.00 %

- 집행실적 분석 : 문화관광해설사 육성 지원 보조금 11개 시군에 집행 완료

## □ 성과목표 달성현황

회계연도	성과목표	목표치	실적치
2020	성인지적 문화관광 지원	93점	93점
2021	성인지적 문화관광 지원	93점	93점

각 시군별 문화관광해설사 직무만족도 평가 결과

출처 : 20년 성과목표, 목표치, 실적치 20년 성인지결산서 자료

## □ 성평등 효과분석

○ 사업대상자

(단위 : 명)

구 분	2019년	2020년	2021년
계	177	176	174
여성(비율)	114 (64.41 %)	114 (64.77 %)	113 (64.94 %)
남성(비율)	63 (35.59 %)	62 (35.23 %)	61 (35.06 %)

2021년 등록 총북 문화관광해설사 수(출처 : 충북문화관광해설사협회)

※ 2020년 결산서 남여 오류로 정정작성함

○ 사업수혜자

(단위 : 명)

구 분	2019년	2020년	2021년
계	177	176	174
여성(비율)	114 (64.41 %)	114 (64.77 %)	113 (64.94 %)
남성(비율)	63 (35.59 %)	62 (35.23 %)	61 (35.06 %)

2021년 등록 총북 문화관광해설사 수

※ 2020년 결산서 남여 오류로 정정작성함

○ 예산현액 및 지출액

(단위 : 원)

구 분		2019년	2020년	2021년
예 산 현 액	계	620,172,000	892,972,000	964,820,000
	여성(비율)	399,432,814 (64.41 %)	578,402,318 (64.77 %)	626,578,506 (64.94 %)
	남성(비율)	220,739,186 (35.59 %)	314,569,682 (35.23 %)	338,241,494 (35.06 %)
지 출 액	계	620,172,000	892,972,000	964,820,000
	여성(비율)	399,432,814 (64.41 %)	578,402,318 (64.77 %)	626,578,506 (64.94 %)
	남성(비율)	220,739,186 (35.59 %)	314,569,682 (35.23 %)	338,241,494 (35.06 %)

## □ 자체평가

○ 결과에 대한 원인 : 각 시군에서 실시하는 문화관광해설사 직무만족도 조사결과에 따라업무에 대한 만족도 높음

○ 향후 개선사항 : 성인지적 감수성을 높일 수 있는 교육프로그램을 발굴하여 신규양성 교육과 보수교육에 적용할 계획

# 건축문화과

## □ 성인지예산 집행결과

- 건축문화과 2021년도 성인지 예산은 도시재생사업, 농어촌장애인 주택개조사업, 행복센터 조성사업 등 총 4개 사업 39,368백만원이 편성되었으며, 39,368백만원이 집행되어 100% 집행률을 달성함
- 2021년 성인지예산은 대체로 성과목표를 달성하며 사업수행이 원활히 추진되었음
- 향후 사업추진함에 있어 성인지적 관점을 가지고 지속적인 성과목표 달성과 여성참여 확대 등을 통해 남녀가 동등하게 수혜를 받을 수 있도록 노력하여 취약계층 보호와 여성친화환경을 구축하고자 함.

## □ 총괄표

(단위 : 개, 원, %)

회 계 별	사업개수	예산현액	지출액	집행률
총 계	4	39,368,712,000	39,368,712,000	100.00 %
일 반 회 계	4	39,368,712,000	39,368,712,000	100.00 %
기 타 특 별 회 계	0	0	0	0.00 %
기 금	0	0	0	0.00 %

## □ 사업별 총괄표

(단위 : 개, 원, %)

회 계 별	사업개수	예산현액	지출액	집행률
총 계	4	39,368,712,000	39,368,712,000	100.00 %
양성평등정책 추진사업	소계	0	0	0.00 %
	일반회계	0	0	0.00 %
	기타특별회계	0	0	0.00 %
	기금	0	0	0.00 %
성별영향평가 사업	소계	3	39,139,382,000	100.00 %
	일반회계	3	39,139,382,000	100.00 %
	기타특별회계	0	0	0.00 %
	기금	0	0	0.00 %
자치단체특화 사업	소계	1	229,330,000	100.00 %
	일반회계	1	229,330,000	100.00 %
	기타특별회계	0	0	0.00 %
	기금	0	0	0.00 %

# 다목적광장 및 쉼터 조성 (일반회계)

## □ 사업개요

- 사업목적 : 농촌지역 생활수준 향상에 따른 자동차 농기계 보급 확대에 대응  
농번기 공동작업 및 마을행사 등에 활용하여 주민 화합에 기여
- 사업내용 : 주차장 , 공동작업장, 소공원, 주민쉼터, 운동시설 등 다목적광장 조성
- 대상사업 유형 :

양성평등정책추진사업	성별영향평가사업	자치단체특화사업
	○	

## □ 집행실적

(단위 : 원)

재 원 별	예산액 (A)	예산성립후 증감(B)	예산현액 (A+B)	지출액	다음연도 이월액	집행잔액
계	180,000,000	0	180,000,000	180,000,000	0	0
자 치 단 체 재 원	180,000,000	0	180,000,000	180,000,000	0	0
자 체 재 원	180,000,000	0	180,000,000	180,000,000	0	0

\* 예산성립후 증감(B) 내역 : 예산성립 후 증감내역 없음

- 예산현액 대비 집행실적(지출액) 분석
  - 집행률 : 100.00 %
  - 집행실적 분석 : 성립예산 전액 집행

## □ 성과목표 달성현황

회계연도	성과목표	목표치	실적치
2020	사업완료 수	5개소	5개소
2021	시설설치 완료	5개소	5개소

## □ 성평등 효과분석

○ 사업대상자

(단위 : 명)

구 분	2019년	2020년	2021년
계	1,600,007	1,600,837	1,597,501
여성(비율)	789,623 (49.35 %)	789,246 (49.30 %)	787,243 (49.28 %)
남성(비율)	810,384 (50.65 %)	811,591 (50.70 %)	810,258 (50.72 %)

\*총북도민수(행안부 자료)

○ 사업수혜자

(단위 : 명)

구 분	2019년	2020년	2021년
계	669	542	1,318
여성(비율)	326 (48.73 %)	269 (49.63 %)	638 (48.41 %)
남성(비율)	343 (51.27 %)	273 (50.37 %)	680 (51.59 %)

\*사업대상지 마을주민(시군 제출자료)

○ 예산현액 및 지출액

(단위 : 원)

구 분		2019년	2020년	2021년
예 산 현 액	계	300,000,000	300,000,000	180,000,000
	여성(비율)	148,053,665 (49.35 %)	147,906,252 (49.30 %)	88,703,381 (49.28 %)
	남성(비율)	151,946,335 (50.65 %)	152,093,748 (50.70 %)	91,296,619 (50.72 %)
지 출 액	계	300,000,000	300,000,000	180,000,000
	여성(비율)	146,188,341 (48.73 %)	148,892,989 (49.63 %)	87,132,018 (48.41 %)
	남성(비율)	153,811,659 (51.27 %)	151,107,011 (50.37 %)	92,867,982 (51.59 %)

## □ 자체평가

○ 결과에 대한 원인 : 마을의 특성을 고려한 설계 시공이 필요함. 농촌이 고령화 됨에 따라 고령여성 친화환경 조성 확대 필요

○ 향후 개선사항 : 다목적 광장 및 쉼터 조성 사업은 불특정 다수를 대상으로 이용하나 이용자 특성에 따라 성별, 연령별 요구와 만족도가 다를 수 있음. 여성 이용자들을 고려한 공간조성을 위해 노력하겠음.

# 도시재생사업 (일반회계)

## □ 사업개요

○ 사업목적 : 원도심 등 중심시가지의 행정·업무, 상업, 역사·문화·관광, 공공복지, 도심주거 등의

기능 증진과 회복

낙후된 주민생활환경 개선 및 상권 활성화를 통한 지역 주민의 삶의 질 향상과

지역 공동체 회복

○ 사업내용 : '21년 선정 : 충주 양성면 인정사업, 괴산읍 인정사업, 괴산 청천면 주거지원형, 증평읍 일반근린형, 청주 수동

우리동네살리기, 음성 감곡면 우리동네살리기

○ 대상사업 유형 :

양성평등정책추진사업	성별영향평가사업	자치단체특화사업
	○	

## □ 집행실적

(단위 : 원)

재원별	예산액(A)	예산성립후 증감(B)	예산현액(A+B)	지출액	다음연도 이월액	집행잔액
계	38,159,382,000	0	38,159,382,000	38,159,382,000	0	0
자치단체재원	5,703,382,000	0	5,703,382,000	5,703,382,000	0	0
자체재원	5,703,382,000	0	5,703,382,000	5,703,382,000	0	0
국고지원	32,456,000,000	0	32,456,000,000	32,456,000,000	0	0
균특보조금	32,456,000,000	0	32,456,000,000	32,456,000,000	0	0

\* 예산성립후 증감(B) 내역 : 해당없음

(당초예산 변경 : 국토부 사업 추가선정 6,075백만원 증액)

○ 예산현액 대비 집행실적(지출액) 분석

- 집행률 : 100.00 %

- 집행실적 분석 : 성립예산 전액 집행

## □ 성과목표 달성현황

회계연도	성과목표	목표치	실적치
2020	도시재생 뉴딜사업 공모 선정 수	4개소	8개소
2021	도시재생 뉴딜사업 공모 선정 수	4개소	6개소

□ 성평등 효과분석

○ 사업대상자

(단위 : 명)

구 분	2019년	2020년	2021년
계	1,235,471	1,368,238	1,438,646
여성(비율)	610,054 (49.38 %)	676,328 (49.43 %)	710,944 (49.42 %)
남성(비율)	625,417 (50.62 %)	691,910 (50.57 %)	727,702 (50.58 %)

\*사업대상자 주민 수(행안부 통계자료)

○ 사업수혜자

(단위 : 명)

구 분	2019년	2020년	2021년
계	1,235,471	1,368,238	1,438,646
여성(비율)	610,054 (49.38 %)	676,328 (49.43 %)	710,944 (49.42 %)
남성(비율)	625,417 (50.62 %)	691,910 (50.57 %)	727,702 (50.58 %)

\*사업대상자 주민 수(행안부 통계자료)

○ 예산현액 및 지출액

(단위 : 원)

구 분		2019년	2020년	2021년
예 산 현 액	계	24,101,000,000	51,767,210,000	38,159,382,000
	여성(비율)	11,900,652,831 (49.38 %)	25,588,832,941 (49.43 %)	18,857,442,120 (49.42 %)
	남성(비율)	12,200,347,169 (50.62 %)	26,178,377,059 (50.57 %)	19,301,939,880 (50.58 %)
지 출 액	계	24,101,000,000	44,665,210,000	38,159,382,000
	여성(비율)	11,900,652,831 (49.38 %)	22,078,273,041 (49.43 %)	18,857,442,120 (49.42 %)
	남성(비율)	12,200,347,169 (50.62 %)	22,586,936,959 (50.57 %)	19,301,939,880 (50.58 %)

□ 자체평가

○ 결과에 대한 원인 : 여성안심골목 조성, 범죄예방환경설계 적용, 장애물 없는 환경 조성 등 여성과 약자를 배려한 사업 개소수 확대로 여성 친화환경 구축

○ 향후 개선사항 : 향후에도 신청사업 발굴하여 신청 예정(수시)이며, 성인지 관점으로 사업을 진행하겠음



# 농어촌 장애인 주택개조사업 (일반회계)

## □ 사업개요

- 사업목적 : 생활이 어려운 농어촌 저소득 재가 장애인의 주택 개·보수비 지원  
가정 내 생활 및 이동에 불편이 없도록 주거용 편의시설 조성
- 사업내용 : 화장실 개조, 보조손잡이 설치, 문턱 낮추기, 싱크대 높이조절 등  
주택 내 편의시설, 안전장치 설치 또는 이동 편의를 위한 시설의 설치 및 제거 등
- 대상사업 유형 :

양성평등정책추진사업	성별영향평가사업	자치단체특화사업
		○

## □ 집행실적

(단위 : 원)

재원별	예산액(A)	예산성립후 증감(B)	예산현액(A+B)	지출액	다음연도 이월액	집행잔액
계	229,330,000	0	229,330,000	229,330,000	0	0
자치단체재원	94,430,000	0	94,430,000	94,430,000	0	0
자체재원	94,430,000	0	94,430,000	94,430,000	0	0
국고지원	134,900,000	0	134,900,000	134,900,000	0	0
국고보조금	134,900,000	0	134,900,000	134,900,000	0	0

\* 예산성립후 증감(B) 내역 : 예산성립 후 증감내역 없음

- 예산현액 대비 집행실적(지출액) 분석
  - 집행률 : 100.00 %
  - 집행실적 분석 : 성립예산 전액 집행

## □ 성과목표 달성현황

회계연도	성과목표	목표치	실적치
2020	농어촌 장애인주택개조사업 수혜대상자 여성비율 증가	52%	53%
2021	농어촌 장애인주택개조사업 수혜대상자 여성비율 증가	52%	53%

## □ 성평등 효과분석

○ 사업대상자

(단위 : 명)

구 분	2019년	2020년	2021년
계	97,688	97,932	97,839
여성(비율)	41,723 (42.71 %)	41,815 (42.70 %)	41,722 (42.64 %)
남성(비율)	55,965 (57.29 %)	56,117 (57.30 %)	56,117 (57.36 %)

\*사회보장정보시스템(도내 장애인 등록현황)

○ 사업수혜자

(단위 : 명)

구 분	2019년	2020년	2021년
계	85	90	75
여성(비율)	49 (57.65 %)	48 (53.33 %)	40 (53.33 %)
남성(비율)	36 (42.35 %)	42 (46.67 %)	35 (46.67 %)

\*내부자료(도시근로자 월평균 소득액 이하인 농촌 등록장애인)

○ 예산현액 및 지출액

(단위 : 원)

구 분		2019년	2020년	2021년
예 산 현 액	계	293,930,000	293,930,000	229,330,000
	여성(비율)	125,538,873 (42.71 %)	125,502,215 (42.70 %)	97,794,400 (42.64 %)
	남성(비율)	168,391,127 (57.29 %)	168,427,785 (57.30 %)	131,535,600 (57.36 %)
지 출 액	계	293,930,000	293,930,000	229,330,000
	여성(비율)	169,442,000 (57.65 %)	156,762,667 (53.33 %)	122,309,333 (53.33 %)
	남성(비율)	124,488,000 (42.35 %)	137,167,333 (46.67 %)	107,020,667 (46.67 %)

## □ 자체평가

○ 결과에 대한 원인 : 대상자 대비 수혜자 여성비율이 높게 나타남. 주택개조사업으로 도내 장애인들의 삶의 질 향상을 도모하는 이 사업은 경제적으로 취약한 여성장애인에 대해 정보 접근성을 높여 수혜율이 목표치보다 약간 높게 나타남.

○ 향후 개선사항 : 경제적으로 취약한 여성장애인의 상황을 고려하여 여성 장애인 수혜대상자의 비율을 유지하고, 주택개조가 수혜자에게 실제적 도움이 될 수 있도록 수혜자 의견 청취를 통해 개선을 도모하겠음.

# 농촌 행복센터 조성 (일반회계)

## □ 사업개요

- 사업목적 : 공동시설의 지원을 통해 농촌 고령자의 영양, 위생, 문화 등 생활여건 개선 및 삶의 질 향상 도모
- 사업내용 : 마을 공동급식소, 공동체 다목적실, 작은 목욕탕 설치 등
- 대상사업 유형 :

양성평등정책추진사업	성별영향평가사업	자치단체특화사업
	○	

## □ 집행실적

(단위 : 원)

재 원 별	예산액 (A)	예산성립후 증감(B)	예산현액 (A+B)	지출액	다음연도 이월액	집행잔액
계	800,000,000	0	800,000,000	800,000,000	0	0
국 고 지 원	800,000,000	0	800,000,000	800,000,000	0	0
기 금 보 조 금	800,000,000	0	800,000,000	800,000,000	0	0

\* 예산성립후 증감(B) 내역 : 예산성립 후 증감내역 없음

- 예산현액 대비 집행실적(지출액) 분석
  - 집행률 : 100.00 %
  - 집행실적 분석 : 성립예산 전액 집행

## □ 성과목표 달성현황

회계연도	성과목표	목표치	실적치
2020	성별분리 사업계획서 작성 건수	6개소	6개소
2021	성별분리 사업계획서 작성 건수	6개소	6개소

\*이용자 성별에 따른 공간 분리(휴식공간, 화장실, 탈의실 등) 계획(공모시 제출)

## □ 성평등 효과분석

○ 사업대상자

(단위 : 명)

구 분	2019년	2020년	2021년
계	1,600,007	1,600,837	1,597,501
여성(비율)	789,623 (49.35 %)	789,246 (49.30 %)	787,243 (49.28 %)
남성(비율)	810,384 (50.65 %)	811,591 (50.70 %)	810,258 (50.72 %)

\*충북도민수(행안부 자료)

○ 사업수혜자

(단위 : 명)

구 분	2019년	2020년	2021년
계	3,157	1,742	4,612
여성(비율)	1,523 (48.24 %)	837 (48.05 %)	2,325 (50.41 %)
남성(비율)	1,634 (51.76 %)	905 (51.95 %)	2,287 (49.59 %)

\*사업대상지 주민수(시군 제출자료)

○ 예산현액 및 지출액

(단위 : 원)

구 분		2019년	2020년	2021년
예 산 현 액	계	480,000,000	800,000,000	800,000,000
	여성(비율)	236,885,864 (49.35 %)	394,416,671 (49.30 %)	394,237,249 (49.28 %)
	남성(비율)	243,114,136 (50.65 %)	405,583,329 (50.70 %)	405,762,751 (50.72 %)
지 출 액	계	480,000,000	800,000,000	800,000,000
	여성(비율)	231,561,609 (48.24 %)	384,385,763 (48.05 %)	403,295,750 (50.41 %)
	남성(비율)	248,438,391 (51.76 %)	415,614,237 (51.95 %)	396,704,250 (49.59 %)

## □ 자체평가

- 결과에 대한 원인 : 농촌공동시설 설치시 사업계획부터 남녀를 구분하여 설계(화장실, 기타)하고 설치함으로 시설물 이용시 여성이 느낄 수 있는 안전에 대한 불안감 해소
- 향후 개선사항 : 이용자의 욕구를 반영한 시설물 설치로 이용자의 실효성을 높이고자 함

# 균형건설국

## □ 성인지예산 집행결과

- 균형건설국 2021년도 성인지 예산은 총 5개사업에 4,186백만원을 편성하고, 4,088백만원을 집행하여 집행률은 97.6%임
- 개발제한구역 주민지원 사업은 사업 구역 내 생활환경 개선 등에 남녀가 동등하게 혜택을 받을 수 있도록 하였으며, 행복마을 조성사업은 저발전지역 7개 시군 오지마을을 정비하여 낙후지역 주민들의 성별수혜를 균등하게 받을 수 있도록 추진하였음
- 교통사고 줄이기운동 관련 사업은 7,000천원 편성하였으나, 코로나 19 확산으로 전면 취소되었음
- 도관리 도로명 시설물 설치사업은 도민들에게 도로명주소 생활화 및 주소활용의 평등 혜택을 위하여 성별 공통 수혜로 받게하였음
- 혁신도시 발전지원센터 지원 사업은 혁신도시 주민들의 성별 공통 수혜로 복지 증진에 노력 하였음
- 향후 사업 추진 시에도 사업별 성별수혜자가 균형을 이루어 주민복지 증진 및 삶의 질 향상에 기여할 수 있도록 하겠음

## □ 총괄표

(단위 : 개, 원, %)

회 계 별	사업개수	예산현액	지출액	집행률
총 계	5	4,186,300,000	4,088,512,040	97.66 %
일 반 회 계	4	3,666,300,000	3,578,512,040	97.61 %
기 타 특 별 회 계	1	520,000,000	510,000,000	98.08 %
기 금	0	0	0	0.00 %

## □ 사업별 총괄표

(단위 : 개, 원, %)

회 계 별	사업개수	예산현액	지출액	집행률
총 계	5	4,186,300,000	4,088,512,040	97.66 %
양성평등정책 추진사업	소계	0	0	0.00 %
	일반회계	0	0	0.00 %
	기타특별회계	0	0	0.00 %
	기금	0	0	0.00 %
성별영향평가 사업	소계	4	4,088,512,040	97.66 %
	일반회계	3	3,578,512,040	97.61 %
	기타특별회계	1	520,000,000	98.08 %
	기금	0	0	0.00 %
자치단체특화 사업	소계	1	0	0.00 %
	일반회계	1	0	0.00 %
	기타특별회계	0	0	0.00 %
	기금	0	0	0.00 %

# 균형발전과

## □ 성인지예산 집행결과

- 균형발전과 2021년도 성인지예산은 총 2개 사업 최종 추경 반영 결과 3,681.3백만원을 편성하고, 3671.3백만원을 집행하여 집행률이 99.7%임
- 개발제한구역 주민지원사업은 3,161.3백만원을 편성하여, 전액 집행 완료함
- 행복마을 사업은 520백만원 편성하였으나, 용역예산 240백만원 중, 낙찰차액 10백만원이 발생함
- 2021년도 성인지 예산은 주민편의 제공 및 여성 권익 증진에 중점을 두고, 저소득 취약계층 세대에 대한 생활비용 보조, 주민숙원사업 지원 등을 추진하였음
- 앞으로도 개발제한구역 내 남아 모든 주민들의 복지증진과 생활환경 개선을 위해 기반시설 정비사업, 복지증진사업 등을 발굴하겠으며, 행복마을 내 남아 모든 주민들의 삶의 질 향상을 위한 사업발굴을 지속적으로 추진하겠음

## □ 총괄표

(단위 : 개, 원, %)

회 계 별	사업개수	예산현액	지출액	집행률
총 계	2	3,681,300,000	3,671,300,000	99.73 %
일 반 회 계	1	3,161,300,000	3,161,300,000	100.00 %
기 타 특 별 회 계	1	520,000,000	510,000,000	98.08 %
기 금	0	0	0	0.00 %

## □ 사업별 총괄표

(단위 : 개, 원, %)

회 계 별	사업개수	예산현액	지출액	집행률	
총 계	2	3,681,300,000	3,671,300,000	99.73 %	
양성평등정책 추진사업	소계	0	0	0.00 %	
	일반회계	0	0	0.00 %	
	기타특별회계	0	0	0.00 %	
	기금	0	0	0.00 %	
성별영향평가 사업	소계	2	3,681,300,000	3,671,300,000	99.73 %
	일반회계	1	3,161,300,000	3,161,300,000	100.00 %
	기타특별회계	1	520,000,000	510,000,000	98.08 %
	기금	0	0	0.00 %	
자치단체특화 사업	소계	0	0	0.00 %	
	일반회계	0	0	0.00 %	
	기타특별회계	0	0	0.00 %	
	기금	0	0	0.00 %	

# 개발제한구역 주민지원사업 (일반회계)

## □ 사업개요

- 사업목적 : 개발제한구역 내 주민의 복지증진 및 생활환경 개선  
개발제한구역으로 인한 소외감 해소 및 지역 간 균형발전 실현
- 사업내용 : 개발제한구역 주민의 숙원사업 지원  
- 농로정비, 배수로정비, 마을안길정비, 농로확포장 등
- 대상사업 유형 :

양성평등정책추진사업	성별영향평가사업	자치단체특화사업
	○	

## □ 집행실적

(단위 : 원)

재원별	예산액(A)	예산성립후 증감(B)	예산현액(A+B)	지출액	다음연도 이월액	집행잔액
계	3,161,300,000	0	3,161,300,000	3,161,300,000	0	0
국고지원	3,161,300,000	0	3,161,300,000	3,161,300,000	0	0
균특보조금	3,161,300,000	0	3,161,300,000	3,161,300,000	0	0

\* 예산성립후 증감(B) 내역 : 해당없음  
(당초예산 변경 : 6,300천원 증액)

- 예산현액 대비 집행실적(지출액) 분석
  - 집행률 : 100.00 %
  - 집행실적 분석 : 전액집행

## □ 성과목표 달성현황

회계연도	성과목표	목표치	실적치
2020	남녀 만족도 격차 감소 (여성만족도/남성만족도)*100%	100	101
2021	남녀 만족도 격차 감소 (여성만족도/남성만족도)*100%	100	101

균형발전과-13556(2021.12.14.)

균형발전과-13633(2021.12.15.)

※ 2021년 남녀 만족도 : 여성 만족도(24명/24명), 남성 만족도(59명/60명)

## □ 성평등 효과분석

○ 사업대상자

(단위 : 명)

구 분	2019년	2020년	2021년
계	238	226	287
여성(비율)	114 (47.90 %)	111 (49.12 %)	125 (43.55 %)
남성(비율)	124 (52.10 %)	115 (50.88 %)	162 (56.45 %)

충청북도 통계연보 개발제한구역 내 청주시, 옥천군 남녀 인구수

○ 사업수혜자

(단위 : 명)

구 분	2019년	2020년	2021년
계	238	226	287
여성(비율)	114 (47.90 %)	111 (49.12 %)	125 (43.55 %)
남성(비율)	124 (52.10 %)	115 (50.88 %)	162 (56.45 %)

청주시, 옥천군 개발제한구역 내 주민

○ 예산현액 및 지출액

(단위 : 원)

구 분		2019년	2020년	2021년
예 산 현 액	계	3,538,497,000	1,235,360,000	3,161,300,000
	여성(비율)	1,694,910,328 (47.90 %)	606,747,611 (49.12 %)	1,376,872,822 (43.55 %)
	남성(비율)	1,843,586,672 (52.10 %)	628,612,389 (50.88 %)	1,784,427,178 (56.45 %)
지 출 액	계	3,538,497,000	1,235,360,000	3,161,300,000
	여성(비율)	1,694,910,328 (47.90 %)	606,747,611 (49.12 %)	1,376,872,822 (43.55 %)
	남성(비율)	1,843,586,672 (52.10 %)	628,612,389 (50.88 %)	1,784,427,178 (56.45 %)

## □ 자체평가

○ 결과에 대한 원인 : 개발제한구역 주민지원사업에 대해 남녀가 모두 만족할 수 있는 사업의 발굴 추진

○ 향후 개선사항 : 주민 숙원사업 진행과정에 성별에 따라 느끼는 불안감 또는 불편감은 차이가 있을 수 있으므로 주민 설명회시 의견을 들어 사업에 반영하겠음. 특히 주민설명회 시 여성 참여를 적극적으로 독려하겠음. 의사결정 구조에 여성이 주체로 참여할 수 있는 기반마련을 통해 여성의 대표성 확대를 도모하고자 함.



# 행복마을 조성사업 (충청북도균형발전특별회계)

## □ 사업개요

- 사업목적 : 저발전지역 7개 시군 낙후, 오지마을 주민의 삶의 질 향상
- 사업내용 : 행복마을사업(소규모 환경정비사업 추진, 주민숙원사업 및 공동체 활성화사업 등), 행복마을 컨설팅 및 역량강화사업(마을역량 진단, 주민 역량강화 교육, 마을발전계획 수립 지원, 행복마을사업 지도 등)
- 대상사업 유형 :

양성평등정책추진사업	성별영향평가사업	자치단체특화사업
	○	

## □ 집행실적

(단위 : 원)

재원별	예산액(A)	예산성립후 증감(B)	예산현액(A+B)	지출액	다음연도 이월액	집행잔액
계	520,000,000	0	520,000,000	510,000,000	0	10,000,000
자치단체재원	520,000,000	0	520,000,000	510,000,000	0	10,000,000
자체재원	520,000,000	0	520,000,000	510,000,000	0	10,000,000

\* 예산성립후 증감(B) 내역 : 해당 없음

### ○ 예산현액 대비 집행실적(지출액) 분석

- 집행률 : 98.08 %
  - 집행실적 분석 :
    - 21년도 1단계 행복마을사업 3월~12월(100,000천원)
      - 20개마을(마을별 500만원) 소규모 환경정비사업, 공동체 활성화 사업 등
    - 21년도 2단계 행복마을사업 3월~12월(180,000천원)
      - 20년 1단계 마을 사업 평가 중 우수 마을 12개마을(마을별 3,000만원) 소규모 환경정비사업, 공동체 활성화 사업 등 지원 ※ 도:시군 5:5
    - 행복마을사업의 성과 제고를 위한 전문기관 컨설팅 용역(240,000천원)
      - 마을역량 진단, 마을발전계획 수립 지원
      - 주민 역량강화 교육, 행복마을 추진 지도 및 평가 등
- ※ 용역 낙찰차액 1,000만원 발생

□ 성과목표 달성현황

회계연도	성과목표	목표치	실적치
2020	성평등한 행복마을 조성 사업추진 (남녀수혜자 격차비율)	2%	2%
2021	성평등한 행복마을 조성 사업추진 (남녀수혜자 격차비율)	5%	2%

※ 행복마을 사업 성과 목표는 사업수혜자의 남여 비율 격차로 결과 값이 낮을 수록 좋은 실적치를 의미함  
(사업수혜자 남여 비율 격차 = 남성수혜율 - 여성수혜율)  
행복마을사업 추진 현황(내부 자료)

□ 성평등 효과분석

○ 사업대상자 (단위 : 명)

구 분	2019년	2020년	2021년
계	379,890	368,787	361,321
여성(비율)	189,946 (50.00 %)	182,541 (49.50 %)	178,602 (49.43 %)
남성(비율)	189,944 (50.00 %)	186,246 (50.50 %)	182,719 (50.57 %)

7개 시군 전체 인구수(통계청)

○ 사업수혜자 (단위 : 명)

구 분	2019년	2020년	2021년
계	1,800	2,399	2,587
여성(비율)	954 (53.00 %)	1,179 (49.15 %)	1,264 (48.86 %)
남성(비율)	846 (47.00 %)	1,220 (50.85 %)	1,323 (51.14 %)

행복마을 인구수(내부자료)

○ 예산현액 및 지출액 (단위 : 원)

구 분		2019년	2020년	2021년
예 산 현 액	계	480,000,000	300,000,000	520,000,000
	여성(비율)	240,001,264 (50.00 %)	148,493,033 (49.50 %)	257,037,482 (49.43 %)
	남성(비율)	239,998,736 (50.00 %)	151,506,967 (50.50 %)	262,962,518 (50.57 %)
지 출 액	계	460,800,000	290,000,000	510,000,000
	여성(비율)	244,224,000 (53.00 %)	142,521,884 (49.15 %)	249,184,383 (48.86 %)
	남성(비율)	216,576,000 (47.00 %)	147,478,116 (50.85 %)	260,815,617 (51.14 %)

□ 자체평가

- 결과에 대한 원인 : 행복마을 조성 20개소 목표치 대비 20개소 운영으로 성과 목표 달성
  - ※ 마을 조성사업의 경우 성비는 비슷하나 성별에 따른 욕구가 다를 수 있음
- 향후 개선사항 : ○ 마을 추진협의회 구성 시 여성 비율을 40% 이상으로 확대하여 여성 대표성 부여
  - 주민 역량강화 교육 시 성인지교육 실시를 통해 주민의 성평등의식 확산

## 교통정책과

### □ 성인지예산 집행결과

- 교통정책과 2021년도 성인지 예산은 1개 사업으로 당초예산 7백만원을 편성하였으나, 코로나19 확산으로 사업의 진행을 할 수 없어 3회 추경 시 해당사업의 전액(7백만원) 감하게 됨.
- 코로나19로 인하여 교통사고 줄이기 범도민 결의대회, 교통안전 캠페인 등 사업 추진이 어려웠으나, 지속적으로 도내 선진 교통문화 정착을 위해 향후 교통사고 줄이기 범도민 결의대회, 교통안전 캠페인 등 재추진 검토

### □ 총괄표

(단위 : 개, 원, %)

회 계 별	사업개수	예산현액	지출액	집행률
총 계	1	0	0	0.00 %
일반 회 계	1	0	0	0.00 %
기 타 특 별 회 계	0	0	0	0.00 %
기 금	0	0	0	0.00 %

### □ 사업별 총괄표

(단위 : 개, 원, %)

회 계 별	사업개수	예산현액	지출액	집행률
총 계	1	0	0	0.00 %
양성평등정책 추진사업	소계	0	0	0.00 %
	일반회계	0	0	0.00 %
	기타특별회계	0	0	0.00 %
	기금	0	0	0.00 %
성별영향평가 사업	소계	0	0	0.00 %
	일반회계	0	0	0.00 %
	기타특별회계	0	0	0.00 %
	기금	0	0	0.00 %
자치단체특화 사업	소계	1	0	0.00 %
	일반회계	1	0	0.00 %
	기타특별회계	0	0	0.00 %
	기금	0	0	0.00 %

# 교통사고줄이기운동 관련 사업지원 (일반회계)

## □ 사업개요

- 사업목적 : 교통법규 준수 및 거리질서 확립으로 선진교통문화 정착을 위한 민간사업 지원
- 사업내용 : 교통사고줄이기 범도민대회 결의대회 개최  
교통지도 및 교통안전 캠페인 전개
- 대상사업 유형 :

양성평등정책추진사업	성별영향평가사업	자치단체특화사업
		○

## □ 집행실적

(단위 : 원)

재 원 별	예산액 (A)	예산성립후 증감(B)	예산현액 (A+B)	지출액	다음연도 이월액	집행잔액
계	0	0	0	0	0	0

- \* 예산성립후 증감(B) 내역 : 해당없음  
(당초예산변경 : 7,000천원 전액 감액)
- 예산현액 대비 집행실적(지출액) 분석
  - 집행률 : 0%
  - 집행실적 분석 : 코로나19로 인한 사업 미실시로 제3회 추경 시 예산 전액 감액

## □ 성과목표 달성현황

회계연도	성과목표	목표치	실적치
2020	성인지적 교통안전운동 지원 (여성참여율 확대)	2%	0
2021	성인지적 교통안전운동 지원 (여성참여율)	3%	0

\* 코로나로 20년, 21년 행사를 개최하지 못해 실적치 없음

## □ 성평등 효과분석

○ 사업대상자

(단위 : 명)

구 분	2019년	2020년	2021년
계	37,281	37,281	37,281
여성(비율)	3,524 (9.45 %)	3,524 (9.45 %)	3,524 (9.45 %)
남성(비율)	33,757 (90.55 %)	33,757 (90.55 %)	33,757 (90.55 %)

모범운전자 전체 현황, 전국모범운전자연합회 충북지부

○ 사업수혜자

(단위 : 명)

구 분	2019년	2020년	2021년
계	1,294	0	0
여성(비율)	25 (1.93 %)	0 (0.00 %)	0 (0.00 %)
남성(비율)	1,269 (98.07 %)	0 (0.00 %)	0 (0.00 %)

모범운전자 교통사고 줄이기 범도민 결의대회 및 한마음대회 참석 모범운전자(사업결과보고서), '20년도, 21년도는 코로나19로 인해 사업 미 추진

○ 예산현액 및 지출액

(단위 : 원)

구 분		2019년	2020년	2021년
예 산 현 액	계	7,000,000	0	0
	여성(비율)	661,678 (9.45 %)	0 (0.00 %)	0 (0.00 %)
	남성(비율)	6,338,322 (90.55 %)	0 (0.00 %)	0 (0.00 %)
지 출 액	계	7,000,000	0	0
	여성(비율)	135,240 (1.93 %)	0 (0.00 %)	0 (0.00 %)
	남성(비율)	6,864,760 (98.07 %)	0 (0.00 %)	0 (0.00 %)

## □ 자체평가

- 결과에 대한 원인 : '21년 제3회 추경 시 예산 감액 편성(△7,000천원, 전액)에 따른 '교통사고줄이기 범도민대회 결의대회' 미개최 및 '교통지도 및 교통안전 캠페인' 미실시
- 향후 개선사항 : 도 내 선진 교통문화 정착을 위해 향후 교통사고 줄이기 범도민 결의대회, 교통안전 캠페인 등 재추진 검토, 여성운전자의 참여를 독려하기 위한 홍보 강화

# 토지정보과

## □ 성인지예산 집행결과

- 토지정보과 2021년 성인지예산은 총 1개 사업, 120,000천원으로 100% 집행완료됨.
- 여성, 남성, 노약자, 아동 등 사회 모든 구성원의 편익 증진을 위한 도로명주소 안내시설물 확대 설치 완료
- 향후 도로명주소 안내시설물의 지속적인 확대 설치 및 철저한 유지관리를 통하여 사회 모든 구성원이 평등한 혜택을 받을 수 있도록 노력하겠음.

## □ 총괄표

(단위 : 개, 원, %)

회 계 별	사업개수	예산현액	지출액	집행률
총 계	1	120,000,000	120,000,000	100.00 %
일반회계	1	120,000,000	120,000,000	100.00 %
기타특별회계	0	0	0	0.00 %
기금	0	0	0	0.00 %

## □ 사업별 총괄표

(단위 : 개, 원, %)

회 계 별	사업개수	예산현액	지출액	집행률
총 계	1	120,000,000	120,000,000	100.00 %
양성평등정책 추진사업	소계	0	0	0.00 %
	일반회계	0	0	0.00 %
	기타특별회계	0	0	0.00 %
	기금	0	0	0.00 %
성별영향평가 사업	소계	1	120,000,000	100.00 %
	일반회계	1	120,000,000	100.00 %
	기타특별회계	0	0	0.00 %
	기금	0	0	0.00 %
자치단체특화 사업	소계	0	0	0.00 %
	일반회계	0	0	0.00 %
	기타특별회계	0	0	0.00 %
	기금	0	0	0.00 %

# 도 관리 도로명시설물 설치사업 (일반회계)

## □ 사업개요

- 사업목적 : 도민들에게 도로명주소 생활화 및 위치 찾기의 편리성 제공
- 사업내용 : 2개 시·군에 걸쳐있는 도 관리 광역도로에 도로명주소 시설물 설치
- 대상사업 유형 :

양성평등정책추진사업	성별영향평가사업	자치단체특화사업
	○	

## □ 집행실적

(단위 : 원)

재원별	예산액(A)	예산성립후 증감(B)	예산현액(A+B)	지출액	다음연도 이월액	집행잔액
계	120,000,000	0	120,000,000	120,000,000	0	0
자치단체재원	120,000,000	0	120,000,000	120,000,000	0	0
자체재원	120,000,000	0	120,000,000	120,000,000	0	0

\* 예산성립후 증감(B) 내역 : 없음

- 예산현액 대비 집행실적(지출액) 분석
  - 집행률 : 100.00 %
  - 집행실적 분석 : 전액 집행

## □ 성과목표 달성현황

회계연도	성과목표	목표치	실적치
2020	여성친화적 도로시설 설치 운영 (도로명주소 시설물 설치)	590개소	608개소
2021	여성친화적 도로시설 설치 운영 (도로명주소 시설물 설치)	590개소	651개소

도 관리 도로명 시설물 확충사업 추진실적

## □ 성평등 효과분석

○ 사업대상자

(단위 : 명)

구 분	2019년	2020년	2021년
계	1,599,402	1,600,837	1,597,019
여성(비율)	789,497 (49.36 %)	789,246 (49.30 %)	786,758 (49.26 %)
남성(비율)	809,905 (50.64 %)	811,591 (50.70 %)	810,261 (50.74 %)

통계청 국가통계포털 / 2021. 12월말 기준

○ 사업수혜자

(단위 : 명)

구 분	2019년	2020년	2021년
계	1,599,402	1,600,837	1,597,019
여성(비율)	789,497 (49.36 %)	789,246 (49.30 %)	786,758 (49.26 %)
남성(비율)	809,905 (50.64 %)	811,591 (50.70 %)	810,261 (50.74 %)

통계청 국가통계포털 / 2021. 12월말 기준

○ 예산현액 및 지출액

(단위 : 원)

구 분	2019년	2020년	2021년	
예 산 현 액	계	138,000,000	120,000,000	120,000,000
	여성(비율)	68,119,576 (49.36 %)	59,162,501 (49.30 %)	59,116,992 (49.26 %)
	남성(비율)	69,880,424 (50.64 %)	60,837,499 (50.70 %)	60,883,008 (50.74 %)
지 출 액	계	138,000,000	120,000,000	120,000,000
	여성(비율)	68,119,576 (49.36 %)	59,162,501 (49.30 %)	59,116,992 (49.26 %)
	남성(비율)	69,880,424 (50.64 %)	60,837,499 (50.70 %)	60,883,008 (50.74 %)

## □ 자체평가

- 결과에 대한 원인 : 도로 교차로를 중심으로 도로명판을 충북도내 11개 시·군에 설치하여 여성, 남성, 노약자, 아동 등에게 주소 안내 및 위치 찾기 편의성 제고
- 향후 개선사항 : 사회 모든 구성원이 주소 활용에 대한 평등한 혜택을 받을 수 있도록 도로명주소 안내시설물의 지속적인 확대 설치 및 철저한 유지관리를 추진하겠음



# 혁신도시발전과

## □ 성인지예산 집행결과

○ 21년도 성인지 예산은 혁신도시 발전지원센터 시설 관리, 혁신도시 입주기업 사업화지원 등 8개 사업의 385백만원으로 총 297백만원을 집행, 77.2%의 집행률을 보임

○ 코로나19의 여파로 행사추진의 어려운 점은 있었지만, 목표대비 100%의 실적을 달성하였으며, 지속적으로 가족친화인증기업을 고지함으로써 인증기업의 가치를 높이고, 기업의 가족친화적 분위기를 조성할 수 있도록 노력하겠음.

## □ 총괄표

(단위 : 개, 원, %)

회 계 별	사업개수	예산현액	지출액	집행률
총 계	1	385,000,000	297,212,040	77.20 %
일 반 회 계	1	385,000,000	297,212,040	77.20 %
기 타 특 별 회 계	0	0	0	0.00 %
기 금	0	0	0	0.00 %

## □ 사업별 총괄표

(단위 : 개, 원, %)

회 계 별	사업개수	예산현액	지출액	집행률
총 계	1	385,000,000	297,212,040	77.20 %
양성평등정책 추진사업	소계	0	0	0.00 %
	일반회계	0	0	0.00 %
	기타특별회계	0	0	0.00 %
	기금	0	0	0.00 %
성별영향평가 사업	소계	1	385,000,000	77.20 %
	일반회계	1	385,000,000	77.20 %
	기타특별회계	0	0	0.00 %
	기금	0	0	0.00 %
자치단체특화 사업	소계	0	0	0.00 %
	일반회계	0	0	0.00 %
	기타특별회계	0	0	0.00 %
	기금	0	0	0.00 %

# 혁신도시 발전지원센터 지원 사업(전환사업) (일반회계)

## □ 사업개요

- 사업목적 : 혁신도시발전지원센터를 중심으로 충북혁신도시를 지역거점으로 육성하기 위한 사업 추진
- 사업내용 : 혁신도시를 지역거점으로 육성하기 위한 혁신도시 발전지원센터 시설 및 사무관리, 혁신도시 투자유치 등 시책홍보, 혁신도시 입주기업 사업화지원, 이전공공기관 합동채용설명회, 대학-공공기관연계 취업 프로그램 지원, 혁신도시 주민공동체 활성화 지원, 기관단체 교육문화 프로그램 운영 지원, 이전공공기관 스터디 투어 등 8개 사업 추진

○ 대상사업 유형 :

양성평등정책추진사업	성별영향평가사업	자치단체특화사업
	○	

## □ 집행실적

(단위 : 원)

재원별	예산액(A)	예산성립후증감(B)	예산현액(A+B)	지출액	다음연도이월액	집행잔액
계	385,000,000	0	385,000,000	297,212,040	0	87,787,960
자치단체재원	385,000,000	0	385,000,000	297,212,040	0	87,787,960
자체재원	385,000,000	0	385,000,000	297,212,040	0	87,787,960

\* 예산성립후 증감(B) 내역 : 해당없음

○ 예산현액 대비 집행실적(지출액) 분석

- 집행률 : 77.20 %

- 집행실적 분석 : 행사취소(코로나19)에 따른 집행잔액

## □ 성과목표 달성현황

회계연도	성과목표	목표치	실적치
2021	여성가족부 가족친화인증기관 획득한 합동채용설명회 참여기관은 정보제공 시 획득여부를 고지 (고지대상 기업의 고지 참여율)	100%	100%

여성가족부 가족친화 인증기업 혁신도시 11개 공공기관 중 국가기관(3개소) 제외 8개 기관 인증

□ 성평등 효과분석

○ 사업대상자

(단위 : 명)

구 분	2019년	2020년	2021년
계	불특정다수	불특정다수	불특정다수
여성(비율)	불특정다수	불특정다수	불특정다수
남성(비율)	불특정다수	불특정다수	불특정다수

○ 사업수혜자

(단위 : 명)

구 분	2019년	2020년	2021년
계	불특정다수	불특정다수	불특정다수
여성(비율)	불특정다수	불특정다수	불특정다수
남성(비율)	불특정다수	불특정다수	불특정다수

○ 예산현액 및 지출액

(단위 : 원)

구 분		2019년	2020년	2021년
예 산 현 액	계	0	0	385,000,000
	여성(비율)	0 (0.00 %)	0 (0.00 %)	0 (0.00 %)
	남성(비율)	0 (0.00 %)	0 (0.00 %)	0 (0.00 %)
지 출 액	계	0	0	297,212,040
	여성(비율)	0 (0.00 %)	0 (0.00 %)	0 (0.00 %)
	남성(비율)	0 (0.00 %)	0 (0.00 %)	0 (0.00 %)

□ 자체평가

○ 결과에 대한 원인 : 가족친화 인증기업을 고지함으로 인증기업의 가치를 높이고, 가족친화적 분위기를 기업에 확장하고자 함.

○ 향후 개선사항 : 혁신도시 관련 사업 추진 시 성인지 관점을 반영하여 프로그램을 기획하고 시행하고자 함.

# 환경산림국

## □ 성인지예산 집행결과

- 환경산림국은 2021년도 성인지예산으로 어린이 생태체험공간 조성사업, 충북지속가능발전협의회지원, 정책 숲가꾸기 등 3개 사업, 12,569,056천원을 편성하여, 편성된 예산 중 100% 집행하였음.
- 어린이 생태체험공간 조성사업으로 여성 및 어린이를 위해 도시 내 유휴공간을 활용하여 생태휴식 및 커뮤니티 공간을 제공함.
- 충북 지속가능발전협의회 활성화 지원 사업을 통해 충청북도의 지속가능한 발전을 위해 필요한 정책 발굴 및 실행계획사업 전개, 도민, 기업, 행정기관, 사회단체 등의 참여 확대를 통해 여성친화적 환경 조성에 기여함.
- 정책 숲가꾸기 사업을 통해 여성의 고용 상승 및 산림자원 효용 극대화로 시민들의 산림향유 증대를 이끌어냄.
- 향후 사업추진에 있어 성인지적 관점을 가지고 지속적인 성과목표 달성과 여성참여 확대 등을 통해 남녀가 동등하게 수혜를 받을 수 있도록 노력하겠음.

## □ 총괄표

(단위 : 개, 원, %)

회 계 별	사업개수	예산현액	지출액	집행률
총 계	3	12,569,056,000	12,569,056,000	100.00 %
일 반 회 계	2	12,281,056,000	12,281,056,000	100.00 %
기 타 특 별 회 계	0	0	0	0.00 %
기 금	1	288,000,000	288,000,000	100.00 %

## □ 사업별 총괄표

(단위 : 개, 원, %)

회 계 별	사업개수	예산현액	지출액	집행률
총 계	3	12,569,056,000	12,569,056,000	100.00 %
양성평등정책 추진사업	소계	0	0	0.00 %
	일반회계	0	0	0.00 %
	기타특별회계	0	0	0.00 %
	기금	0	0	0.00 %
성별영향평가 사업	소계	1	12,061,056,000	100.00 %
	일반회계	1	12,061,056,000	100.00 %
	기타특별회계	0	0	0.00 %
	기금	0	0	0.00 %
자치단체특화 사업	소계	2	508,000,000	100.00 %
	일반회계	1	220,000,000	100.00 %
	기타특별회계	0	0	0.00 %
	기금	1	288,000,000	100.00 %

# 환경정책과

## □ 성인지예산 집행결과

- 환경정책과 2021년도 성인지 예산은 어린이생태체험공간 조성사업과 충청북도 지속가능발전협의회 활성화지원으로 총 2개 사업에 508,000천원이 편성되었으며, 이중 508,000천원이 집행되어 집행률이 100%임
- 여성 및 어린이를 위해 도시 내 유휴공간을 활용하여 생태휴식 및 커뮤니티 공간 제공하였으며, 충북지속가능발전협의회 운영위원 구성 시 위촉대상 여성위원이 남성보다 상대적으로 적었음
- 향후 지속가능한 발전을 위해 필요한 정책발굴, 사회단체 등의 참여를 확대하고 충청북도 지속가능발전협의회 위원 구성시 지속적으로 여성위원 참여를 독려하여 여성위원 참여를 확대해갈 예정이며, 여성 및 노약자의 활동 및 신체를 고려하여 안전한 시설물 설치예정임.

## □ 총괄표

(단위 : 개, 원, %)

회 계 별	사업개수	예산현액	지출액	집행률
총 계	2	508,000,000	508,000,000	100.00 %
일반회계	1	220,000,000	220,000,000	100.00 %
기타특별회계	0	0	0	0.00 %
기금	1	288,000,000	288,000,000	100.00 %

## □ 사업별 총괄표

(단위 : 개, 원, %)

회 계 별	사업개수	예산현액	지출액	집행률
총 계	2	508,000,000	508,000,000	100.00 %
양성평등정책 추진사업	소계	0	0	0.00 %
	일반회계	0	0	0.00 %
	기타특별회계	0	0	0.00 %
	기금	0	0	0.00 %
성별영향평가 사업	소계	0	0	0.00 %
	일반회계	0	0	0.00 %
	기타특별회계	0	0	0.00 %
	기금	0	0	0.00 %
자치단체특화 사업	소계	2	508,000,000	100.00 %
	일반회계	1	220,000,000	100.00 %
	기타특별회계	0	0	0.00 %
	기금	1	288,000,000	100.00 %

# 어린이생태체험공간 조성사업(전환사업) (일반회계)

## □ 사업개요

- 사업목적 : 녹지, 자연기반이 부족한 도시지역의 노후공간을 활용, 소규모 자연생태공간을 조성하여 지역주민에게 생태휴식 및 커뮤니티 공간 제공
- 사업내용 : 생태체험·학습공간, 모형놀이터, 주민휴게공간 조성
- 대상사업 유형 :

양성평등정책추진사업	성별영향평가사업	자치단체특화사업
		○

## □ 집행실적

(단위 : 원)

재원별	예산액(A)	예산성립후증감(B)	예산현액(A+B)	지출액	다음연도이월액	집행잔액
계	220,000,000	0	220,000,000	220,000,000	0	0
자치단체재원	220,000,000	0	220,000,000	220,000,000	0	0
자체재원	220,000,000	0	220,000,000	220,000,000	0	0

\* 예산성립후 증감(B) 내역 : 없음

- 예산현액 대비 집행실적(지출액) 분석
  - 집행률 : 100.00 %
  - 집행실적 분석 : 성립예산 전액 집행

## □ 성과목표 달성현황

회계연도	성과목표	목표치	실적치
2021	여성친화적 생태놀이터 조성	1개	1개

## □ 성평등 효과분석

○ 사업대상자

(단위 : 명)

구 분	2019년	2020년	2021년
계	839,584	844,486	849,024
여성(비율)	416,720 (49.63 %)	419,003 (49.62 %)	420,900 (49.57 %)
남성(비율)	422,864 (50.37 %)	425,483 (50.38 %)	428,124 (50.43 %)

\* 행정안전부 주민등록 통계시스템(청주시민 수)

○ 사업수혜자

(단위 : 명)

구 분	2019년	2020년	2021년
계	839,584	844,486	849,024
여성(비율)	416,720 (49.63 %)	419,003 (49.62 %)	420,900 (49.57 %)
남성(비율)	422,864 (50.37 %)	425,483 (50.38 %)	428,124 (50.43 %)

\* 행정안전부 주민등록 통계시스템(청주시민 수)

○ 예산현액 및 지출액

(단위 : 원)

구 분		2019년	2020년	2021년
예 산 현 액	계	102,600,000	396,000,000	220,000,000
	여성(비율)	50,924,591 (49.63 %)	196,480,685 (49.62 %)	109,064,055 (49.57 %)
	남성(비율)	51,675,409 (50.37 %)	199,519,315 (50.38 %)	110,935,945 (50.43 %)
지 출 액	계	102,600,000	396,000,000	220,000,000
	여성(비율)	50,924,591 (49.63 %)	196,480,685 (49.62 %)	109,064,055 (49.57 %)
	남성(비율)	51,675,409 (50.37 %)	199,519,315 (50.38 %)	110,935,945 (50.43 %)

## □ 자체평가

- 결과에 대한 원인 : 상대적으로 남성보다 여성의 이용 비율이 높은 어린이 생태체험공간에 여성 및 노약자의 안전과 편의성을 고려한 시설 설치(CCTV, 공원등 설치, 벤치 높이 조절 등)로 생태휴식 및 커뮤니티 공간 제공
- 향후 개선사항 : 여성 및 노약자의 활동 및 신체를 고려하여 안전한 시설을 설치

# 충북지속가능발전협의회 활성화지원 (환경보전기금)

## □ 사업개요

- 사업목적 : 지속가능발전협의회 활성화 운영 지원
- 사업내용 : 지속가능발전협의회 활성화 사업
- 대상사업 유형 :

양성평등정책추진사업	성별영향평가사업	자치단체특화사업
		○

## □ 집행실적

(단위 : 원)

재원별	예산액(A)	예산성립후 증감(B)	예산현액(A+B)	지출액	다음연도 이월액	집행잔액
계	288,000,000	0	288,000,000	288,000,000	0	0
자치단체재원	288,000,000	0	288,000,000	288,000,000	0	0
자체재원	288,000,000	0	288,000,000	288,000,000	0	0

\* 예산성립후 증감(B) 내역 : 없음

- 예산현액 대비 집행실적(지출액) 분석
  - 집행률 : 100.00 %
  - 집행실적 분석 : 성립예산 전액 집행

## □ 성과목표 달성현황

회계연도	성과목표	목표치	실적치
2020	여성위원 참여율	33%	31.25%
2021	여성위원 참여율	33%	31.94%



## □ 성평등 효과분석

○ 사업대상자

(단위 : 명)

구 분	2019년	2020년	2021년
계	1,600,007	1,600,837	1,597,019
여성(비율)	789,623 (49.35 %)	789,246 (49.30 %)	786,758 (49.26 %)
남성(비율)	810,384 (50.65 %)	811,591 (50.70 %)	810,261 (50.74 %)

2021년 11월말 주민등록 인구현황

○ 사업수혜자

(단위 : 명)

구 분	2019년	2020년	2021년
계	144	141	144
여성(비율)	44 (30.56 %)	45 (31.91 %)	46 (31.94 %)
남성(비율)	100 (69.44 %)	96 (68.09 %)	98 (68.06 %)

2021년 충북지속가능발전협의회 운영위원현황

○ 예산현액 및 지출액

(단위 : 원)

구 분		2019년	2020년	2021년
예 산 현 액	계	265,000,000	265,000,000	288,000,000
	여성(비율)	130,780,737 (49.35 %)	130,650,522 (49.30 %)	141,880,782 (49.26 %)
	남성(비율)	134,219,263 (50.65 %)	134,349,478 (50.70 %)	146,119,218 (50.74 %)
지 출 액	계	265,000,000	265,000,000	288,000,000
	여성(비율)	80,972,222 (30.56 %)	84,574,468 (31.91 %)	92,000,000 (31.94 %)
	남성(비율)	184,027,778 (69.44 %)	180,425,532 (68.09 %)	196,000,000 (68.06 %)

## □ 자체평가

- 결과에 대한 원인 : 충북지속가능발전협의회 운영위원 구성은 3년(2019~2021년) 내 30~32%를 차지하고 있음. 32%로 목표치를 달성하지 못함.
- 향후 개선사항 : 2022년 충북지속가능발전협의회 운영위원 구성 시 여성위원이 35% 이상이 위촉될 수 있도록 개선하고, 점진적으로 여성비율을 높여가고자 함.

# 산림복지과

## □ 성인지예산 집행결과

- 산림복지과의 2021년도 성인지 예산은 총 1개 사업, 정책숲가꾸기 12,061,056천원이 편성되어 전액 집행하여 100% 집행률을 보임
- 2021년도 성인지 예산은 여성의 참여가 저조한 숲가꾸기분야에서 여성의 고용 상승을 위해 중점적으로 투자되었으나 작업의 난이도, 위험성 등 아직까지 여성이 진입하는데 어려움이 있어 참여율이 저조
- 향후 사업추진함에 있어 성인지적 관점을 가지고 지속적인 성과목표 달성과 여성참여 확대 등을 통해 남녀가 동등하게 수혜를 받을 수 있도록 노력하겠음

## □ 총괄표

(단위 : 개, 원, %)

회 계 별	사업개수	예산현액	지출액	집행률
총 계	1	12,061,056,000	12,061,056,000	100.00 %
일 반 회 계	1	12,061,056,000	12,061,056,000	100.00 %
기 타 특 별 회 계	0	0	0	0.00 %
기 금	0	0	0	0.00 %

## □ 사업별 총괄표

(단위 : 개, 원, %)

회 계 별	사업개수	예산현액	지출액	집행률
총 계	1	12,061,056,000	12,061,056,000	100.00 %
양성평등정책 추진사업	소계	0	0	0.00 %
	일반회계	0	0	0.00 %
	기타특별회계	0	0	0.00 %
	기금	0	0	0.00 %
성별영향평가 사업	소계	1	12,061,056,000	100.00 %
	일반회계	1	12,061,056,000	100.00 %
	기타특별회계	0	0	0.00 %
	기금	0	0	0.00 %
자치단체특화 사업	소계	0	0	0.00 %
	일반회계	0	0	0.00 %
	기타특별회계	0	0	0.00 %
	기금	0	0	0.00 %

# 정책 숲가꾸기 (일반회계)

## □ 사업개요

- 사업목적 : 산림의 공익적 기능과 경제적 가치 제고
- 사업내용 : 숲아베기, 천연림보육, 천연림개량, 산물수집, 풀베기 등 실시
- 대상사업 유형 :

양성평등정책추진사업	성별영향평가사업	자치단체특화사업
	○	

## □ 집행실적

(단위 : 원)

재원별	예산액(A)	예산성립후 증감(B)	예산현액(A+B)	지출액	다음연도 이월액	집행잔액
계	12,061,056,000	0	12,061,056,000	12,061,056,000	0	0
자치단체재원	2,783,321,000	0	2,783,321,000	2,783,321,000	0	0
자체재원	2,783,321,000	0	2,783,321,000	2,783,321,000	0	0
국고지원	9,277,735,000	0	9,277,735,000	9,277,735,000	0	0
국고보조금	9,277,735,000	0	9,277,735,000	9,277,735,000	0	0

\* 예산성립후 증감(B) 내역 : 해당없음

○ 예산현액 대비 집행실적(지출액) 분석

- 집행률 : 100.00 %

- 집행실적 분석 : 12,061,056,000원 예산집행 완료

## □ 성과목표 달성현황

회계연도	성과목표	목표치	실적치
2020	여성참여확대	116명	116명
2021	여성참여확대	122명	122명

※ 시군 숲가꾸기 여성 참여자 수(내부자료)

## □ 성평등 효과분석

○ 사업대상자

(단위 : 명)

구 분	2019년	2020년	2021년
계	1,330,851	1,330,870	1,330,934
여성(비율)	671,080 (50.42 %)	671,090 (50.42 %)	671,114 (50.42 %)
남성(비율)	659,771 (49.58 %)	659,780 (49.58 %)	659,820 (49.58 %)

※ 총북19세 이상 인구(도청 홈페이지 통계정보, 주민등록인구통계)

○ 사업수혜자

(단위 : 명)

구 분	2019년	2020년	2021년
계	2,204	2,204	2,205
여성(비율)	115 (5.22 %)	116 (5.26 %)	115 (5.22 %)
남성(비율)	2,089 (94.78 %)	2,088 (94.74 %)	2,090 (94.78 %)

※ 정책 숲가꾸기 노동자 수

○ 예산현액 및 지출액

(단위 : 원)

구 분		2019년	2020년	2021년
예 산 현 액	계	9,878,490,000	12,200,618,000	12,061,056,000
	여성(비율)	4,981,216,582 (50.42 %)	6,152,150,649 (50.42 %)	6,081,701,674 (50.42 %)
	남성(비율)	4,897,273,418 (49.58 %)	6,048,467,351 (49.58 %)	5,979,354,326 (49.58 %)
지 출 액	계	9,878,490,000	12,200,618,000	12,061,056,000
	여성(비율)	515,438,453 (5.22 %)	642,137,789 (5.26 %)	629,034,667 (5.22 %)
	남성(비율)	9,363,051,547 (94.78 %)	11,558,480,211 (94.74 %)	11,432,021,333 (94.78 %)

## □ 자체평가

○ 결과에 대한 원인 : 산림 내에 행하는 사업이며 기계톱, 예초기 등 기계사용 작업으로 안전사고 위험이 높고 체력소모가 수반되는 사업으로 여성 참여가 저조함

○ 향후 개선사항 : 여성들도 참여할 수 있는 기계장비나 작업 발굽을 통해 여성참여율 확대

# 소방본부

## □ 성인지예산 집행결과

- 소방본부 2021년도 성인지 예산 총 3개 사업의 1,538,006천원 중 총 1,427,212천원을 집행하여 집행률이 92.8%임
- 2021년도 성인지 예산은 각종 재난으로부터 도민의 생명과 재산보호를 위한 청사시설 인프라 구축과 체험, 훈련 등을 통해 남녀노소 불문 누구나 소방교육 및 각종행사에 참여할 수 있게 집행함.
- 여성의용소방대원의 균등한 전문교육 및 선진지 연수기회 부여를 통해 성별 균형을 이루고, 의용소방대원의 전문능력 배양과 사기진작을 도모하였음.
- 향후 사업추진 시에도 사업별 성별수혜자가 균형을 이룰 수 있도록 하겠음.

## □ 총괄표

(단위 : 개, 원, %)

회 계 별	사업개수	예산현액	지출액	집행률
총 계	3	1,538,006,030	1,427,212,440	92.80 %
일반회계	0	0	0	0.00 %
기타특별회계	3	1,538,006,030	1,427,212,440	92.80 %
기금	0	0	0	0.00 %

## □ 사업별 총괄표

(단위 : 개, 원, %)

회 계 별	사업개수	예산현액	지출액	집행률
총 계	3	1,538,006,030	1,427,212,440	92.80 %
양성평등정책 추진사업	소계	0	0	0.00 %
	일반회계	0	0	0.00 %
	기타특별회계	0	0	0.00 %
	기금	0	0	0.00 %
성별영향평가 사업	소계	0	0	0.00 %
	일반회계	0	0	0.00 %
	기타특별회계	0	0	0.00 %
	기금	0	0	0.00 %
자치단체특화 사업	소계	3	1,427,212,440	92.80 %
	일반회계	0	0	0.00 %
	기타특별회계	3	1,427,212,440	92.80 %
	기금	0	0	0.00 %

# 대응총괄과

## □ 성인지예산 집행결과

- 대응예방과의 2020년도 성인지 예산은 의용소방대 운영 및 지원 1개 사업에 216,723천원이 편성되었으며, 이 중 111,412천원이 집행되어 51.41%의 집행률을 보임.  
 ※ 코로나-19 확산으로 인한 의용소방대 해외연수, 선진지견학 등 예산 미집행
- 2021년도 성인지 예산은 소방안전교육 분야에서 여성의 안전의식 제고를 위한 참여율에 중점적으로 투자되어 여성참여비율 소폭 증가
- 향후 적극적인 홍보활동을 통해 지속적인 성과목표 달성 및 여성참여 확대 등을 추진하고 남녀가 동등하게 수혜를 받을 수 있도록 노력하겠음

## □ 총괄표

(단위 : 개, 원, %)

회 계 별	사업개수	예산현액	지출액	집행률
총 계	1	216,723,000	111,412,450	51.41 %
일반회계	0	0	0	0.00 %
기타특별회계	1	216,723,000	111,412,450	51.41 %
기금	0	0	0	0.00 %

## □ 사업별 총괄표

(단위 : 개, 원, %)

회 계 별	사업개수	예산현액	지출액	집행률
총 계	1	216,723,000	111,412,450	51.41 %
양성평등정책 추진사업	소계	0	0	0.00 %
	일반회계	0	0	0.00 %
	기타특별회계	0	0	0.00 %
	기금	0	0	0.00 %
성별영향평가 사업	소계	0	0	0.00 %
	일반회계	0	0	0.00 %
	기타특별회계	0	0	0.00 %
	기금	0	0	0.00 %
자치단체특화 사업	소계	1	216,723,000	51.41 %
	일반회계	0	0	0.00 %
	기타특별회계	1	216,723,000	51.41 %
	기금	0	0	0.00 %

# 의용소방대 운영 및 지원 (소방특별회계)

## □ 사업개요

- 사업목적 : 의용소방대원 현장활동 대응능력 강화 및 대원 화합과 소통을 통한 의용소방상 구현
- 사업내용 : 의용소방대 소방기술경연대회, 선진지 및 해외연수 등 의용소방대지원
  - 충북 및 전국 의용소방대 기술경연대회 실시
  - 의용소방대 선진지 견학 및 해외연수
  - 의용소방대 전문교육 등 실시 지원
- 대상사업 유형 :

양성평등정책추진사업	성별영향평가사업	자치단체특화사업
		○

## □ 집행실적

(단위 : 원)

재원별	예산액(A)	예산성립후증감(B)	예산현액(A+B)	지출액	다음연도이월액	집행잔액
계	216,723,000	0	216,723,000	111,412,450	0	105,310,550
자치단체재원	216,723,000	0	216,723,000	111,412,450	0	105,310,550
자체재원	216,723,000	0	216,723,000	111,412,450	0	105,310,550

\* 예산성립후 증감(B) 내역 : 해당없음  
(당초예산 변경 : 17,040천원 증액(2회 추경 경광봉 구입예산 반영))

- 예산현액 대비 집행실적(지출액) 분석
  - 집행률 : 51.41 %
  - 집행실적 분석 : ○ 의용소방대 지원경비 예산의 51.41% 지출
    - 의용소방대원 부상 등 발생 시 지출하는 민간인재해및복구활동보상금 미집행
    - 코로나19 확산 속 해외연수 및 선진지견학, 워크숍 미실시에 따른 미집행
    - 코로나19 확산 속 소방기술경연대회 축소 실시에 따른 미집행

## □ 성과목표 달성현황

회계연도	성과목표	목표치	실적치
2020	성인지적 의용소방대 운영 (여성참여율)	22%	20.34%
2020	성인지적 의용소방대 운영 (여성참여 만족도)	85점	85점
2021	성인지적 의용소방대 운영 (여성참여율)	25%	20.53%
2021	성인지적 의용소방대 운영 (여성참여 만족도)	90점	90점

여성의용소방대 활동실적 통계 및 교육만족도 조사 등 자체 설문실시

## □ 성평등 효과분석

○ 사업대상자

(단위 : 명)

구 분	2019년	2020년	2021년
계	1,330,851	1,359,487	1,361,055
여성(비율)	671,080 (50.42 %)	672,338 (49.46 %)	672,481 (49.41 %)
남성(비율)	659,771 (49.58 %)	687,149 (50.54 %)	688,574 (50.59 %)

※ 18세 이상 총복도민, 충북 통계정보시스템(주민등록인구 통계 '21. 6월말 기준)

○ 사업수혜자

(단위 : 명)

구 분	2019년	2020년	2021년
계	5,260	5,260	5,260
여성(비율)	1,060 (20.15 %)	1,045 (19.87 %)	1,045 (19.87 %)
남성(비율)	4,200 (79.85 %)	4,215 (80.13 %)	4,215 (80.13 %)

※ 내부자료(충북 의용소방대원의 수)

○ 예산현액 및 지출액

(단위 : 원)

구 분		2019년	2020년	2021년
예 산 현 액	계	431,138,030	103,952,000	216,723,000
	여성(비율)	217,400,828 (50.42 %)	51,409,745 (49.46 %)	107,080,243 (49.41 %)
	남성(비율)	213,737,202 (49.58 %)	52,542,255 (50.54 %)	109,642,757 (50.59 %)
지 출 액	계	425,236,280	101,478,110	111,412,450
	여성(비율)	85,694,003 (20.15 %)	20,160,575 (19.87 %)	22,134,222 (19.87 %)
	남성(비율)	339,542,277 (79.85 %)	81,317,535 (80.13 %)	89,278,228 (80.13 %)

## □ 자체평가

○ 결과에 대한 원인 : 민간분야 재난대응(화재, 구조현장 등) 조직인 의용소방대는 기본적으로 남성대의 정원 비율이 높으나, 점진적으로 화재예방 홍보활동, 대국민 심폐소생술 교육 등을 통해 여성대원 인원 및 활동 비율을 높여 가고 있으며, 2020년에는 제천세명대학교 의용소방대(혼성) 본격 운영 및 일반의용소방대의 여성대원 증가로 인한 여성대원 참여율 상승(여성대원의 각종 교육 및 워크숍, 선진지 견학 참석 독려로 참여율 증대하였으나 목표치에 이르지 못함)

○ 향후 개선사항 : 일반의용소방대 및 지역대, 전문대 등 결원 발생 시 여성대원 적극 입대 유도 및 여성 친화적 분위기 조성 및 활동분야 개발(119수호천사 심폐소생술 교육, 생활안전강의, 심리상담사 등)로 여성대원의 점진적 확대 도모



# 예방안전과

## □ 성인지예산 집행결과

- 2021년도 성인지예산은 1개 사업 16,815천원을 편성하였고, 이 중 15,873천원을 집행함. (집행률 94.4%)
- 도민안전체험관(가경동 위치)의 전기, 상하수도, 방역, 경비 등 시설 운영비용 및 코로나 대비 감염방지 물품 구매 등에 예산 지출
- 도민안전체험관은 '21. 7월 폐관함. (충북안전체험관 신축 개관)

## □ 총괄표

(단위 : 개, 원, %)

회 계 별	사업개수	예산현액	지출액	집행률
총 계	1	16,815,000	15,873,620	94.40 %
일반회계	0	0	0	0.00 %
기타특별회계	1	16,815,000	15,873,620	94.40 %
기금	0	0	0	0.00 %

## □ 사업별 총괄표

(단위 : 개, 원, %)

회 계 별	사업개수	예산현액	지출액	집행률
총 계	1	16,815,000	15,873,620	94.40 %
양성평등정책 추진사업	소계	0	0	0.00 %
	일반회계	0	0	0.00 %
	기타특별회계	0	0	0.00 %
	기금	0	0	0.00 %
성별영향평가 사업	소계	0	0	0.00 %
	일반회계	0	0	0.00 %
	기타특별회계	0	0	0.00 %
	기금	0	0	0.00 %
자치단체특화 사업	소계	1	16,815,000	94.40 %
	일반회계	0	0	0.00 %
	기타특별회계	1	16,815,000	94.40 %
	기금	0	0	0.00 %

# 도민안전체험관 운영 (소방특별회계)

## □ 사업개요

- 사업목적 : 도민안전의식 함양을 위한 도민안전체험관 운영
- 사업내용 : 도민안전체험관 운영 및 응급처치물품 구입, 체험관 시설 보강 등
  - 공공운영비 : 연료비, 공공요금 및 제세, 시설장비유지비
  - 안전체험관 체험장비 및 청사시설 유지비
  - 응급처치 및 감염방지 용품
  - 이동안전체험교실 운영용품
- 대상사업 유형 :

양성평등정책추진사업	성별영향평가사업	자치단체특화사업
		○

## □ 집행실적

(단위 : 원)

재 원 별	예산액 (A)	예산성립후 증감(B)	예산현액 (A+B)	지출액	다음연도 이월액	집행잔액
계	16,815,000	0	16,815,000	15,873,620	0	941,380
자 치 단 체 재 원	16,815,000	0	16,815,000	15,873,620	0	941,380
자 체 재 원	16,815,000	0	16,815,000	15,873,620	0	941,380

\* 예산성립후 증감(B) 내역 : 해당없음

○ 예산현액 대비 집행실적(지출액) 분석

- 집행률 : 94.40 %

- 집행실적 분석 : 소방안전 체험교육을 도민 남녀노소 무료로 이용할 수 있는 기관으로 내실있게 운영완료

(충북안전체험관 개관으로 인한 '21년 7월 폐관)

## □ 성과목표 달성현황

회계연도	성과목표	목표치	실적치
2020	성인지적 안전교육 환경 조성 (여성 대상 안전교육 프로그램 수)	4개	4개
2020	성인지적 안전교육 환경 조성 (성별분리통계실시)	1식	1식
2021	성인지적 안전교육 환경 조성 (여성 대상 안전교육 프로그램 수)	5개	5개
2021	성인지적 안전교육 환경 조성 (성별분리통계실시)	1식	1식

예방안전과-609(2021.01.20.) '2021년 충북도민안전체험관 안전관리 계획'

## □ 성평등 효과분석

○ 사업대상자

(단위 : 명)

구 분	2019년	2020년	2021년
계	1,599,402	1,599,680	1,597,019
여성(비율)	789,497 (49.36 %)	788,777 (49.31 %)	786,758 (49.26 %)
남성(비율)	809,905 (50.64 %)	810,903 (50.69 %)	810,261 (50.74 %)

충청북도 주민등록인구 현황 통계 참조

○ 사업수혜자

(단위 : 명)

구 분	2019년	2020년	2021년
계	319,878	9,290	520
여성(비율)	153,963 (48.13 %)	4,735 (50.97 %)	241 (46.35 %)
남성(비율)	165,915 (51.87 %)	4,555 (49.03 %)	279 (53.65 %)

\* 예방안전과-1168(2022.02.03.) '2021 소방안전교육 실적 인원 통계 제출' 참조

\* 2021년도 도민안전체험관 이용객 인원 집계

○ 예산현액 및 지출액

(단위 : 원)

구 분		2019년	2020년	2021년
예 산 현 액	계	359,651,670	34,849,000	16,815,000
	여성(비율)	177,531,299 (49.36 %)	17,183,493 (49.31 %)	8,283,769 (49.26 %)
	남성(비율)	182,120,371 (50.64 %)	17,665,507 (50.69 %)	8,531,231 (50.74 %)
지 출 액	계	358,710,040	33,033,690	15,873,620
	여성(비율)	172,653,555 (48.13 %)	16,836,870 (50.97 %)	7,356,812 (46.35 %)
	남성(비율)	186,056,485 (51.87 %)	16,196,820 (49.03 %)	8,516,808 (53.65 %)

## □ 자체평가

- 결과에 대한 원인 : 코로나 바이러스 유행으로 인한 이용객 감소, 충북안전체험관 신축 및 개관으로 인하여 6개월 운영 후 폐관('21. 1 ~ 6월까지만 운영), 남녀노소 구분짓지 않고 도민대상의 소방안전체험교육을 실시하여 성비격차는 미비함
- 향후 개선사항 : 도민안전체험관 업무 및 기능 일체가 충북안전체험관으로 편입되어 시행됨. 사회교육의 기회가 상대적으로 적은 여성 대상 안전교육 강화

# 충주소방서

## □ 성인지예산 집행결과

- 충주소방서의 2021년도 성인지예산은 총 1개 사업의 1,304백만원이 편성되었으며, 1,299백만원이 집행됨. 집행률은 99.7%임.
- 2021년도 성인지 예산은 충주시 중앙탑면 일원의 각종 재난사고에 신속한 현장대응 지휘체계 구축을 위한 서충주안전센터 신설 사업임

## □ 총괄표

(단위 : 개, 원, %)

회 계 별	사업개수	예산현액	지출액	집행률
총 계	1	1,304,468,030	1,299,926,370	99.65 %
일반회계	0	0	0	0.00 %
기타특별회계	1	1,304,468,030	1,299,926,370	99.65 %
기금	0	0	0	0.00 %

## □ 사업별 총괄표

(단위 : 개, 원, %)

회 계 별	사업개수	예산현액	지출액	집행률
총 계	1	1,304,468,030	1,299,926,370	99.65 %
양성평등정책 추진사업	소계	0	0	0.00 %
	일반회계	0	0	0.00 %
	기타특별회계	0	0	0.00 %
	기금	0	0	0.00 %
성별영향평가 사업	소계	0	0	0.00 %
	일반회계	0	0	0.00 %
	기타특별회계	0	0	0.00 %
	기금	0	0	0.00 %
자치단체특화 사업	소계	1	1,304,468,030	99.65 %
	일반회계	0	0	0.00 %
	기타특별회계	1	1,304,468,030	99.65 %
	기금	0	0	0.00 %

# 서충주119안전센터 신설 (소방특별회계)

## □ 사업개요

- 사업목적 : 서충주119안전센터 신설을 통한 충주기업도시 시민의 재산과 인명보호
- 사업내용 : - 사업위치 : 충주시 대소원면 영평리 538  
 - 사업기간 : 2021년  
 - 총사업량 : 부지 1,870㎡, 연면적 1,000㎡, 철근 콘크리트 슬라브 지상 2층 1동  
 - 총사업비 : 2,718,320천원

○ 대상사업 유형 :

양성평등정책추진사업	성별영향평가사업	자치단체특화사업
		○

## □ 집행실적

(단위 : 원)

재 원 별	예산액 (A)	예산성립후 증감(B)	예산현액 (A+B)	지출액	다음연도 이월액	집행잔액
계	233,910,000	1,070,558,030	1,304,468,030	1,299,926,370	0	4,541,660
자 치 단 체 재 원	125,010,000	1,070,558,030	1,195,568,030	1,192,166,370	0	3,401,660
자 체 재 원	125,010,000	1,070,558,030	1,195,568,030	1,192,166,370	0	3,401,660
국 고 지 원	108,900,000	0	108,900,000	107,760,000	0	1,140,000
소 방 안 전 교 부 세	108,900,000	0	108,900,000	107,760,000	0	1,140,000

\* 예산성립후 증감(B) 내역 : 전년도 명시이월액 포함  
 (당초예산변경 : 38,900천원 증액)

○ 예산현액 대비 집행실적(지출액) 분석

- 집행률 : 99.65 %
- 집행실적 분석 : 4,542천원은 집행잔액으로 불용

□ 성과목표 달성현황

회계연도	성과목표	목표치	실적치
2020	여성친화적 근로환경 조성 (여자화장실개수)	4개	2개
2020	여성친화적 근로환경 조성 (여성배려주차장)	3개	2개
2020	여성친화적 근로환경 조성 (여성휴게시설)	1개	1개
2020	여성친화적 근로환경 조성 (여성당직실)	1개	1개
2020	여성친화적 근로환경 조성 (여성탈의실)	1개	1개
2020	여성친화적 근로환경 조성 (여성사위실)	1개	1개
2021	여성친화적 근로환경 조성 (여자화장실개수)	4개	2개
2021	여성친화적 근로환경 조성 (여성배려주차장)	3개	2개
2021	여성친화적 근로환경 조성 (여성휴게시설)	1개	1개
2021	여성친화적 근로환경 조성 (여성당직실)	1개	1개
2021	여성친화적 근로환경 조성 (여성탈의실)	1개	1개
2021	여성친화적 근로환경 조성 (여성사위실)	1개	1개

\* 설계도 반영사항. 20년 성과목표 출처:20년 성인지결산서, 21년 목표치 출처:21년 성인지예산서

□ 성평등 효과분석

○ 사업대상자 (단위 : 명)

구 분	2019년	2020년	2021년
계	2,233	2,276	2,345
여성(비율)	268 (12.00 %)	341 (14.98 %)	324 (13.82 %)
남성(비율)	1,965 (88.00 %)	1,935 (85.02 %)	2,021 (86.18 %)

충북소방공무원 전체 2,345명 중 남성 2,021명 여성 324명으로 여성직원은 전체인원의 13.8%를 차지  
(출처 내부자료)

○ 사업수혜자 (단위 : 명)

구 분	2019년	2020년	2021년
계	31	23	16
여성(비율)	6 (19.35 %)	6 (26.09 %)	3 (18.75 %)
남성(비율)	25 (80.65 %)	17 (73.91 %)	13 (81.25 %)

\* 안전센터 근무자[출처 내부자료]

- 서충주119안전센터 현원 16명으로 남13명, 여3명으로 전체 여직원은 18.75%를 차지

## ○ 예산현액 및 지출액

(단위 : 원)

구 분		2019년	2020년	2021년
예 산 현 액	계	0	2,718,320,000	1,304,468,030
	여성(비율)	0 (0.00 %)	407,270,264 (14.98 %)	180,233,536 (13.82 %)
	남성(비율)	0 (0.00 %)	2,311,049,736 (85.02 %)	1,124,234,494 (86.18 %)
지 출 액	계	0	1,647,761,970	1,299,926,370
	여성(비율)	0 (0.00 %)	429,850,949 (26.09 %)	243,736,194 (18.75 %)
	남성(비율)	0 (0.00 %)	1,217,911,021 (73.91 %)	1,056,190,176 (81.25 %)

## □ 자체평가

- 결과에 대한 원인 : 안전센터 신축 시 여성친화적 설계를 통해 성평등한 시설설치를 완료하였음. 조직의 성평등한 문화확산을 위해소방서장 외 18명(소방경 이상)은 성인지 통계의 이해와 활용, 한국사회의 성별 불평등 이해 등 사이 버교육 이수를 완료하였음. 21년 성과목표에서 여성화장실과 여성배려주차장의 실적치가 목표치에 이르지 못한 이유는 전체인원의 1/5수준인데 여성화장실과 여성배려주차장을 목표치대로 설치하면 반대로 남성 직원의 화장실과 주차장이 적어 역차별이 될 수가 있음
- 향후 개선사항 : 직원 상호간의 원활한 소통 및 배려로 성별 불평등 축소 / 정기적인 간담회 등을 통한 성별 불평등 및 불만족 해소

# 의회사무처

## □ 성인지예산 집행결과

- 의회사무처의 2021년도 성인지예산은 1개 사업 30,720천원을 편성하였고, 이 중 248천원을 집행함 (집행률 0.8%)
- 코로나19 확산에 따라 의회교실 운영횟수가 감소(8회→1회)됨에 따라 집행잔액 발생으로 집행률이 저조함
- 향후 코로나19 확산 추이를 지켜보면서 사업을 추진할 예정이며, 의회교실 운영 시에는 남녀 청소년들의 고른 참여와 성평등 문화 확산을 위한 프로그램 내용을 기획하여 운영하고자 함

## □ 총괄표

(단위 : 개, 원, %)

회 계 별	사업개수	예산현액	지출액	집행률
총 계	1	30,720,000	248,400	0.81 %
일 반 회 계	1	30,720,000	248,400	0.81 %
기 타 특 별 회 계	0	0	0	0.00 %
기 금	0	0	0	0.00 %

## □ 사업별 총괄표

(단위 : 개, 원, %)

회 계 별	사업개수	예산현액	지출액	집행률	
총 계	1	30,720,000	248,400	0.81 %	
양성평등정책 추진사업	소계	0	0	0.00 %	
	일반회계	0	0	0.00 %	
	기타특별회계	0	0	0.00 %	
	기금	0	0	0.00 %	
성별영향평가 사업	소계	1	30,720,000	248,400	0.81 %
	일반회계	1	30,720,000	248,400	0.81 %
	기타특별회계	0	0	0.00 %	
	기금	0	0	0.00 %	
자치단체특화 사업	소계	0	0	0.00 %	
	일반회계	0	0	0.00 %	
	기타특별회계	0	0	0.00 %	
	기금	0	0	0.00 %	



# 청소년의회교실운영 (일반회계)

## □ 사업개요

- 사업목적 : 자라나는 청소년에게 지방의회 현장에서 직접 의사진행과정 등을 체험할 수 있는 기회제공으로 꿈과 희망을 갖는 계기 마련
- 사업내용 : 모의의회 진행(입교식, 의장선출, 의안처리, 수료식, 견학 등)
- 대상사업 유형 :

양성평등정책추진사업	성별영향평가사업	자치단체특화사업
	○	

## □ 집행실적

(단위 : 원)

재 원 별	예산액 (A)	예산성립후 증감(B)	예산현액 (A+B)	지출액	다음연도 이월액	집행잔액
계	30,720,000	0	30,720,000	248,400	0	30,471,600
자 치 단 체 재 원	30,720,000	0	30,720,000	248,400	0	30,471,600
자 체 재 원	30,720,000	0	30,720,000	248,400	0	30,471,600

\* 예산성립후 증감(B) 내역 : 해당없음

### ○ 예산현액 대비 집행실적(지출액) 분석

- 집행률 : 0.81 %
- 집행실적 분석 :
  - 의회사무처의 2021년도 성인지예산은 1개 사업 30,720천원을 편성하였고, 이 중 248천원을 집행함(집행률 0.8%)
  - 코로나19 확산에 따라 의회교실 운영횟수가 감소(8회→1회)됨에 따라 집행잔액 발생으로 집행률이 저조함
  - 향후 코로나19 확산 추이를 지켜보면서 사업을 추진할 예정이며, 의회교실 운영 시에는 남녀 청소년들의 고른 참여와 성평등 문화 확산을 위한 프로그램 내용을 기획하여 운영하고자 함

## □ 성과목표 달성현황

회계연도	성과목표	목표치	실적치
2020	여학생 참여 확대	47%	0%
2021	성인지적 청소년의회교실 운영 (여성 청소년 참여율)	45%	50%

청소년의회교실 참여 학생수(출처:만족도 결과 보고자료)

\*20년 코로나로 인해 사업 미집행

## □ 성평등 효과분석

○ 사업대상자

(단위 : 명)

구 분	2019년	2020년	2021년
계	127,548	168,136	171,601
여성(비율)	61,692 (48.37 %)	81,096 (48.23 %)	82,658 (48.17 %)
남성(비율)	65,856 (51.63 %)	87,040 (51.77 %)	88,943 (51.83 %)

충청북도 초중고등학교 학생수(출처:충북교육청 교육행정요람)

○ 사업수혜자

(단위 : 명)

구 분	2019년	2020년	2021년
계	451	0	22
여성(비율)	199 (44.12 %)	0 (0.00 %)	11 (50.00 %)
남성(비율)	252 (55.88 %)	0 (0.00 %)	11 (50.00 %)

청소년의회교실 참여 학생수(출처:내부보고자료)

○ 예산현액 및 지출액

(단위 : 원)

구 분		2019년	2020년	2021년
예 산 현 액	계	30,080,000	0	30,720,000
	여성(비율)	14,548,996 (48.37 %)	0 (0.00 %)	14,797,430 (48.17 %)
	남성(비율)	15,531,004 (51.63 %)	0 (0.00 %)	15,922,570 (51.83 %)
지 출 액	계	23,838,050	0	248,400
	여성(비율)	10,518,341 (44.12 %)	0 (0.00 %)	124,200 (50.00 %)
	남성(비율)	13,319,709 (55.88 %)	0 (0.00 %)	124,200 (50.00 %)

## □ 자체평가

○ 결과에 대한 원인 : 청소년의회교실은 학급단위로 참가신청을 받고 있으며, 학급의 남녀구성비율에 따라 성과목표 달성여부가 결정됨. 20년 21년 코로나19 여파로 청소년의회교실이 제대로 진행되지 않아 수혜자는 급감하였으나 성과 목표는 달성함.

○ 향후 개선사항 : 의정 활동 참여 제공을 통하여 직업에 대한 성역할 고정관념 해소 및 인식의 변화를 위한 프로그램으로 운영하겠음

# 자치연수원

## □ 성인지예산 집행결과

- 자치연수원의 2021년도 성인지 예산은 2개 세부사업에 453,798천원이 편성되었으며, 330,085천원을 집행하여 코로나 19로 인한 집합교육 축소 운영에도 불구하고, 비대면 화상교육 추진을 통해 72.74%의 집행률을 달성하여 전년대비 집행률이 증가함.
- 자치연수원 성인지예산은 장기교육과정 교육생의 양성평등 인식제고 및 도민행복과 삶의 질 향상을 위한 교육 확대와 성평등인식 확산을 목표로 집행되었음.
- 장기교육과정은 성별 구분 없이 진행되기 때문에 성별에 따른 사업 수혜 및 예산 배분에서의 차이는 없다고 사료되며, 교육생의 양성평등 인식 제고를 위해 일·가정 양립, 성인지 및 성희롱·성폭력 예방 등의 교육을 실시하고 있음. 또한, 도민행복교육은 주로 낮 시간에 운영됨에 따라 상대적으로 경제활동비율이 낮은 여성들의 참여가 높은 편이나, 성인지 감수성 교육을 통하여 성평등 분위기를 조성할 계획임.

## □ 총괄표

(단위 : 개, 원, %)

회 계 별	사업개수	예산현액	지출액	집행률
총 계	2	453,798,000	330,084,590	72.74 %
일 반 회 계	2	453,798,000	330,084,590	72.74 %
기 타 특 별 회 계	0	0	0	0.00 %
기 금	0	0	0	0.00 %

## □ 사업별 총괄표

(단위 : 개, 원, %)

회 계 별	사업개수	예산현액	지출액	집행률
총 계	2	453,798,000	330,084,590	72.74 %
양성평등정책 추진사업	소계	0	0	0.00 %
	일반회계	0	0	0.00 %
	기타특별회계	0	0	0.00 %
	기금	0	0	0.00 %
성별영향평가 사업	소계	2	453,798,000	72.74 %
	일반회계	2	453,798,000	72.74 %
	기타특별회계	0	0	0.00 %
	기금	0	0	0.00 %
자치단체특화 사업	소계	0	0	0.00 %
	일반회계	0	0	0.00 %
	기타특별회계	0	0	0.00 %
	기금	0	0	0.00 %

# 도민행복교육 (일반회계)

## □ 사업개요

○ 사업목적 : 소통하고 공감하는 도민교육운영

○ 사업내용 : 도정비전의 공유와 민관협치 역량강화

(민관협치 핵심인력의 역량강화, 일등 충북 실현을 위한 인적자원 역량강화, 안전한 충북을 위한 전문능력 향상)

지역경쟁력 향상과 도민이 행복한 교육 운영

(공동체 의식함양과 지역경쟁력 제고, 충북 바로알기 교육의 내실화, 도민과 함께하는 행복강좌 운영, 교육품질 제고를 위한 관리 강화)

○ 대상사업 유형 :

양성평등정책추진사업	성별영향평가사업	자치단체특화사업
	○	

## □ 집행실적

(단위 : 원)

재원별	예산액 (A)	예산성립후 증감(B)	예산현액 (A+B)	지출액	다음연도 이월액	집행잔액
계	158,098,000	0	158,098,000	65,026,270	0	93,071,730
자치단체재원	158,098,000	0	158,098,000	65,026,270	0	93,071,730
자체재원	158,098,000	0	158,098,000	65,026,270	0	93,071,730

\* 예산성립후 증감(B) 내역 : 해당없음

(당초예산 변경 : 44,750천원 감액)

사유 : 코로나19로 인한 교육과정 일부 취소 및 비대면 화상교육 전환에 따른 도민교육 운영 예산 감액(행사실비지원금, 교육생 공로시상품 등)

○ 예산현액 대비 집행실적(지출액) 분석

- 집행률 : 41.13 %

- 집행실적 분석 : 코로나19 지속 확산으로 인해 당초 집합교육을 전면 비대면 교육으로 전환하여 운영하였으며, 현장학습 및 실습과정 등 비대면 교육으로 전환이 불가한 과정이 취소됨에 따라, 예년 대비 예산집행 저조

(당초계획 33과정57기 2,900명 / 변경계획 21과정 33기 1,015명 / 최종실적 21과정 33기 1,091명)

## □ 성과목표 달성현황

회계연도	성과목표	목표치	실적치
2020	도민행복교육 만족도	88%	89.1%
2021	도민행복교육 만족도	88%	91.7%

※ 2021년도 도민교육 평가보고서('21. 12월 기준)

## □ 성평등 효과분석

○ 사업대상자

(단위 : 명)

구 분	2019년	2020년	2021년
계	1,599,402	1,637,110	1,633,078
여성(비율)	789,497 (49.36 %)	802,941 (49.05 %)	800,728 (49.03 %)
남성(비율)	809,905 (50.64 %)	834,169 (50.95 %)	832,350 (50.97 %)

※ 충청북도 인구통계현황('21. 11월 기준)

\* 19년, 20년 대상자 출처 : 20년 성인지결산서

○ 사업수혜자

(단위 : 명)

구 분	2019년	2020년	2021년
계	3,682	782	1,091
여성(비율)	2,295 (62.33 %)	511 (65.35 %)	670 (61.41 %)
남성(비율)	1,387 (37.67 %)	271 (34.65 %)	421 (38.59 %)

※ 도민교육실적('21. 12월 기준)

\* 19년, 20년 수혜자 출처 : 20년 성인지결산서

○ 예산현액 및 지출액

(단위 : 원)

구 분		2019년	2020년	2021년
예 산 현 액	계	176,550,000	152,627,000	158,098,000
	여성(비율)	87,148,631 (49.36 %)	74,857,814 (49.05 %)	77,518,340 (49.03 %)
	남성(비율)	89,401,369 (50.64 %)	77,769,186 (50.95 %)	80,579,660 (50.97 %)
지 출 액	계	172,248,790	48,571,990	65,026,270
	여성(비율)	107,363,111 (62.33 %)	31,739,497 (65.35 %)	39,933,640 (61.41 %)
	남성(비율)	64,885,679 (37.67 %)	16,832,493 (34.65 %)	25,092,630 (38.59 %)

## □ 자체평가

- 결과에 대한 원인 : 2021년에는 도민행복교육에 참여하는 참여자들의 만족도를 88%로 목표하였고, 실제 91.7%로 만족도결과가 나타나 104.2%의 달성률을 보임. 교육생을 대상으로 실시한 만족도 조사 결과를 교육프로그램이나 사업 운영에 반영하여 운영한 결과, 비교적 높은 만족도를 지속 유지할 수 있었음.
- 향후 개선사항 : 도민교육은 다양한 분야에 대한 교육과정이 운영되고 있으며, 그 중에는 지역리더의 역량강화와 관련된 교육도 포함되어 있음. 지역리더들의 인식, 역량은 지역사회 관련 정책 및 의사결정 과정 전반에 영향을 미치게 되므로 이들을 대상으로 한 성인지 감수성 교육을 통하여 성평등한 지역 조성에 기여하고자 함.

# 장기교육과정 운영 (일반회계)

## □ 사업개요

- 사업목적 : 혁신과 가치를 창출하는 리더십 함양으로 지역을 선도하는 창조적 리더 육성
- 사업내용 : 중견간부양성 과정으로 행정역량교육, 직무전문교육, 외국어교육, 정보화교육 등 실시
- 대상사업 유형 :

양성평등정책추진사업	성별영향평가사업	자치단체특화사업
	○	

## □ 집행실적

(단위 : 원)

재원별	예산액(A)	예산성립후 증감(B)	예산현액(A+B)	지출액	다음연도 이월액	집행잔액
계	295,700,000	0	295,700,000	265,058,320	0	30,641,680
자치단체재원	295,700,000	0	295,700,000	265,058,320	0	30,641,680
자체재원	295,700,000	0	295,700,000	265,058,320	0	30,641,680

\* 예산성립후 증감(B) 내역 : 해당없음  
 (당초예산변경 : 15,000천원 감액,  
 사유: 코로나19로 인한 장기교육과정 해외연수 취소)

○ 예산현액 대비 집행실적(지출액) 분석

- 집행률 : 89.64 %
- 집행실적 분석 : 코로나19로 인한 집합교육 축소 운영(사이버교육 실시, 현장학습 일부만 시행 등)하였으나 적극적으로 재택 화상교육을 활용한 교육 운영으로 작년에 비해 집행률(68.62%→89.64%)증가

## □ 성과목표 달성현황

회계연도	성과목표	목표치	실적치
2020	성인지적 간부양성교육 운영 (성인지 감수성 제고 교육)	2시간	2시간
2020	성인지적 간부양성교육 운영 (성희롱성폭력 예방교육)	2시간	2시간
2020	성인지적 간부양성교육 운영 (일가정 양립 지원)	2시간	2시간
2020	성인지적 간부양성교육 운영 (양성평등정책의 이해)	2시간	2시간
2021	성인지적 간부양성교육 운영 (성인지 감수성 제고 교육)	2시간	4시간
2021	성인지적 간부양성교육 운영 (성희롱성폭력 예방교육)	2시간	2시간
2021	성인지적 간부양성교육 운영 (일가정 양립 지원)	2시간	2시간
2021	성인지적 간부양성교육 운영 (양성평등정책의 이해)	2시간	2시간

※ 성별영향 평가서, 내부자료

## □ 성평등 효과분석

○ 사업대상자

(단위 : 명)

구 분	2019년	2020년	2021년
계	13,947	13,947	13,947
여성(비율)	4,984 (35.74 %)	4,984 (35.74 %)	4,984 (35.74 %)
남성(비율)	8,963 (64.26 %)	8,963 (64.26 %)	8,963 (64.26 %)

※ 충북도내 6급 일반직공무원, 내부자료

○ 사업수혜자

(단위 : 명)

구 분	2019년	2020년	2021년
계	59	59	59
여성(비율)	30 (50.85 %)	30 (50.85 %)	29 (49.15 %)
남성(비율)	29 (49.15 %)	29 (49.15 %)	30 (50.85 %)

※ 중견간부양성과정 연수생, 내부자료

○ 예산현액 및 지출액

(단위 : 원)

구 분		2019년	2020년	2021년
예 산 현 액	계	269,500,000	295,700,000	295,700,000
	여성(비율)	96,306,589 (35.74 %)	105,669,234 (35.74 %)	105,669,234 (35.74 %)
	남성(비율)	173,193,411 (64.26 %)	190,030,766 (64.26 %)	190,030,766 (64.26 %)
지 출 액	계	269,490,770	202,923,800	265,058,320
	여성(비율)	137,029,205 (50.85 %)	103,181,593 (50.85 %)	130,282,903 (49.15 %)
	남성(비율)	132,461,565 (49.15 %)	99,742,207 (49.15 %)	134,775,417 (50.85 %)

## □ 자체평가

- 결과에 대한 원인 : 중견간부양성과정 여성, 남성 비율은 자치단체장(도, 시·군) 선발, 확정하였으며 성인적 간부양성교육은 교육운영 계획에 의해서 교과목 편성하여(일·가정 양립을 위한 감성소통, 성인지 감수성 제고 및 성희롱·성폭력 예방 교육 등) 실시함.
- 향후 개선사항 : 향후에도 성별 격차 없이 교육에 참여할 수 있도록 교육생 선발에 만전을 기할 것이며, 성인지적 간부양성 교육 운영에 대해서도 교육계획 수립 시 필수교육시간으로 편성하여 운영할 계획임.

# 농업기술원

## □ 성인지예산 집행결과

- 2021년 농업기술원 성인지예산사업은 총8개(양성평등정책추진사업 1, 성별영향평가 4, 자치단체특화사업 3 )이며 전체 789,002천원의 예산현액 중 약 760,710천원을 집행하여 집행률은 약 96.4%임.
- 농촌융복합경영체 경영자의 참여 의지가 여성의 비율이 많이 높아지고 있으며, 사업장 운영에 대한 의지가 높아 현장지도에 적극적임.
- 채용인원 16명중에서 여성 9명으로 성비격차가 많이 해소됨. 농업분야의 정보화에서는 2020년까지 여성인력으로 편중되어 채용되었으나 2021년에 이 부분이 많이 개선됨.
- 정보화 지원인력 일자리가 기간제 근로자(6개월 이하)로서 고용 안정성이 낮고 임금 수준이 낮아 남성 인력이 지원을 기피하는 경향이 있음.

## □ 총괄표

(단위 : 개, 원, %)

회 계 별	사업개수	예산현액	지출액	집행률
총 계	8	789,002,000	760,710,100	96.41 %
일 반 회 계	8	789,002,000	760,710,100	96.41 %
기 타 특 별 회 계	0	0	0	0.00 %
기 금	0	0	0	0.00 %

## □ 사업별 총괄표

(단위 : 개, 원, %)

회 계 별	사업개수	예산현액	지출액	집행률	
총 계	8	789,002,000	760,710,100	96.41 %	
양성평등정책 추진사업	소계	1	353,850,000	353,850,000	100.00 %
	일반회계	1	353,850,000	353,850,000	100.00 %
	기타특별회계	0	0	0	0.00 %
	기금	0	0	0	0.00 %
성별영향평가 사업	소계	4	130,600,000	108,588,300	83.15 %
	일반회계	4	130,600,000	108,588,300	83.15 %
	기타특별회계	0	0	0	0.00 %
	기금	0	0	0	0.00 %
자치단체특화 사업	소계	3	304,552,000	298,271,800	97.94 %
	일반회계	3	304,552,000	298,271,800	97.94 %
	기타특별회계	0	0	0	0.00 %
	기금	0	0	0	0.00 %



# 지역특화농업기술정보화인력지원(지원) (일반회계)

## □ 사업개요

- 사업목적 : 지역특성에 맞는 기술·경영정보 제공 및 정보화 촉진을 통한 도·농간 정보화 격차 해소
- 사업내용 : 지역농업 경영·기술정보 DB화 및 홈페이지 운영, 정보화 추진
- 대상사업 유형 :

양성평등정책추진사업	성별영향평가사업	자치단체특화사업
	○	

## □ 집행실적

(단위 : 원)

재원별	예산액(A)	예산성립후증감(B)	예산현액(A+B)	지출액	다음연도이월액	집행잔액
계	44,000,000	0	44,000,000	44,000,000	0	0
국고지원	44,000,000	0	44,000,000	44,000,000	0	0
국고보조금	44,000,000	0	44,000,000	44,000,000	0	0

\* 예산성립후 증감(B) 내역 : 해당없음

○ 예산현액 대비 집행실적(지출액) 분석

- 집행률 : 100.00 %

- 집행실적 분석 : 2021년 정보화 인력지원사업의 원활한 진행으로 집행률 달성

## □ 성과목표 달성현황

회계연도	성과목표	목표치	실적치
2021	지역특화농업기술정보화지원인력 중 채용된 여성비율	83%	56.25%

충북 11시군의 지역특화농업기술정보화인력지원 사업대상 선정지, 2021년 취합 자료

## □ 성평등 효과분석

○ 사업대상자

(단위 : 명)

구 분	2019년	2020년	2021년
계	945,347	938,889	929,211
여성(비율)	447,940 (47.38 %)	444,187 (47.31 %)	438,823 (47.23 %)
남성(비율)	497,407 (52.62 %)	494,702 (52.69 %)	490,388 (52.77 %)

충청북도 20-60세 주민등록인구 수(통계청 자료)

○ 사업수혜자

(단위 : 명)

구 분	2019년	2020년	2021년
계	12	12	16
여성(비율)	11 (91.67 %)	10 (83.33 %)	9 (56.25 %)
남성(비율)	1 (8.33 %)	2 (16.67 %)	7 (43.75 %)

정보화지원 채용인력

○ 예산현액 및 지출액

(단위 : 원)

구 분		2019년	2020년	2021년
예 산 현 액	계	44,000,000	44,000,000	44,000,000
	여성(비율)	20,848,810 (47.38 %)	20,816,335 (47.31 %)	20,779,147 (47.23 %)
	남성(비율)	23,151,190 (52.62 %)	23,183,665 (52.69 %)	23,220,853 (52.77 %)
지 출 액	계	44,000,000	44,000,000	44,000,000
	여성(비율)	40,333,333 (91.67 %)	36,666,667 (83.33 %)	24,750,000 (56.25 %)
	남성(비율)	3,666,667 (8.33 %)	7,333,333 (16.67 %)	19,250,000 (43.75 %)

## □ 자체평가

○ 결과에 대한 원인 : 채용인원 16명중에서 여성 9명으로 성비격차가 많이 해소됨

농업분야의 정보화에서는 2020년까지 여성인력으로 편중되어 채용되었으나

2021년에 이 부분이 많이 개선됨

정보화 지원인력 일자리가 기간제 근로자(6개월 이하)로서 고용 안정성이 낮고 임금 수준이 낮아

남성 인력이 지원을 기피하는 경향이 있음

○ 향후 개선사항 : 요구도 조사를 통한 불만족 사항 개선으로 직무만족도 향상

## 정에 전문 농업인 양성 (일반회계)

### □ 사업개요

- 사업목적 : 시군 센터에서 교육하기 힘든 교육과정 개설로 새로운 소득작목 발굴  
농업분야의 체계적인 전문교육을 통한 농업의 미래성장 동력창출
- 사업내용 : 충북농업기술대학 운영  
- 전문교육, 견학 등 중장기 심화교육 운영 : 4월~ 10월 / 80시간 내외
- 대상사업 유형 :

양성평등정책추진사업	성별영향평가사업	자치단체특화사업
	○	

### □ 집행실적

(단위 : 원)

재 원 별	예산액 (A)	예산성립후 증감(B)	예산현액 (A+B)	지출액	다음연도 이월액	집행잔액
계	33,200,000	0	33,200,000	19,723,300	0	13,476,700
자 치 단 체 재 원	33,200,000	0	33,200,000	19,723,300	0	13,476,700
자 체 재 원	33,200,000	0	33,200,000	19,723,300	0	13,476,700

\* 예산성립후 증감(B) 내역 : 해당없음

- 예산현액 대비 집행실적(지출액) 분석

- 집행률 : 59.41 %

- 집행실적 분석 : 13,476,700원 불용(코로나19 발생에 따른 집합교육 및 현장교육 불가로 인해 비대면 온라인 교육으로 전환하여 행사실비지원금 미집행)

### □ 성과목표 달성현황

회계연도	성과목표	목표치	실적치
2020	정에 농업인 스마트팜 전문 과정 여성농업인 참여 확대	50%	48%
2021	충북농업기술대학 여성농업인 참여율	50%	58%

## □ 성평등 효과분석

○ 사업대상자

(단위 : 명)

구 분	2019년	2020년	2021년
계	164,387	162,083	162,083
여성(비율)	81,938 (49.84 %)	80,258 (49.52 %)	80,258 (49.52 %)
남성(비율)	82,449 (50.16 %)	81,825 (50.48 %)	81,825 (50.48 %)

충북통계정보시스템(충북 농가인구)

○ 사업수혜자

(단위 : 명)

구 분	2019년	2020년	2021년
계	28	50	50
여성(비율)	13 (46.43 %)	24 (48.00 %)	29 (58.00 %)
남성(비율)	15 (53.57 %)	26 (52.00 %)	21 (42.00 %)

충청북도 거주 농업인

○ 예산현액 및 지출액

(단위 : 원)

구 분		2019년	2020년	2021년
예 산 현 액	계	33,200,000	33,200,000	33,200,000
	여성(비율)	16,548,399 (49.84 %)	16,439,513 (49.52 %)	16,439,513 (49.52 %)
	남성(비율)	16,651,601 (50.16 %)	16,760,487 (50.48 %)	16,760,487 (50.48 %)
지 출 액	계	28,703,600	24,322,250	19,723,300
	여성(비율)	13,326,671 (46.43 %)	11,674,680 (48.00 %)	11,439,514 (58.00 %)
	남성(비율)	15,376,929 (53.57 %)	12,647,570 (52.00 %)	8,283,786 (42.00 %)

## □ 자체평가

- 결과에 대한 원인 : 2021년 여성수혜율이 크게 증가한 원인은 여성농업인의 관심도가 높은 치유농업과정을 개설하여 여성 농업인의 교육참여가 많았기 때문
- 향후 개선사항 : 여성농업인의 이해와 욕구를 반영할 수 있는 프로그램 개발로 여성농민의 전문농업인화 확대

# 작목별 맞춤형 안전관리 실천시범(농촌자원,지원) (일반회계)

## □ 사업개요

- 사업목적 : 마을단위 농작업안전관리 모델 정립 확산으로 농작업재해 예방 및 안전성 향상
- 사업내용 : 농작업 전문가 컨설팅 및 마을별 농작업재해예방 대책 수립, 추진
- 대상사업 유형 :

양성평등정책추진사업	성별영향평가사업	자치단체특화사업
		○

## □ 집행실적

(단위 : 원)

재원별	예산액(A)	예산성립후 증감(B)	예산현액(A+B)	지출액	다음연도 이월액	집행잔액
계	175,000,000	0	175,000,000	175,000,000	0	0
국고지원	175,000,000	0	175,000,000	175,000,000	0	0
국고보조금	175,000,000	0	175,000,000	175,000,000	0	0

\* 예산성립후 증감(B) 내역 : 해당없음

- 예산현액 대비 집행실적(지출액) 분석

- 집행률 : 100.00 %

- 집행실적 분석 : 7개시군에서 작목별 작업단계를 고려한 농작업 위험요소 분석 및 개선을 위해 적극적으로 사업을 추진하여 예산을 효율적으로 집행함.

## □ 성과목표 달성현황

회계연도	성과목표	목표치	실적치
2020	성인지적 농작업 안전관리교육 (안전관리교육 여성참여자 만족도)	85점	85.2점
2021	성인지적 농작업 안전관리교육 (여성농업인 참여율)	30%	30.77%

2021 작목별 맞춤형 안전관리 실천 시범사업 추진결과, 통계청

## □ 성평등 효과분석

○ 사업대상자

(단위 : 명)

구 분	2019년	2020년	2021년
계	164,387	162,083	162,083
여성(비율)	81,938 (49.84 %)	81,825 (50.48 %)	81,825 (50.48 %)
남성(비율)	82,449 (50.16 %)	80,258 (49.52 %)	80,258 (49.52 %)

통계청, 총북농가인원수

○ 사업수혜자

(단위 : 명)

구 분	2019년	2020년	2021년
계	173	78	117
여성(비율)	48 (27.75 %)	22 (28.21 %)	36 (30.77 %)
남성(비율)	125 (72.25 %)	56 (71.79 %)	81 (69.23 %)

시범사업 대상자

○ 예산현액 및 지출액

(단위 : 원)

구 분		2019년	2020년	2021년
예 산 현 액	계	225,000,000	175,000,000	175,000,000
	여성(비율)	112,150,292 (49.84 %)	88,345,940 (50.48 %)	88,345,940 (50.48 %)
	남성(비율)	112,849,708 (50.16 %)	86,654,060 (49.52 %)	86,654,060 (49.52 %)
지 출 액	계	225,000,000	175,000,000	175,000,000
	여성(비율)	62,427,746 (27.75 %)	49,358,974 (28.21 %)	53,846,154 (30.77 %)
	남성(비율)	162,572,254 (72.25 %)	125,641,026 (71.79 %)	121,153,846 (69.23 %)

## □ 자체평가

- 결과에 대한 원인 : 여성비율의 점진적인 증가로 목표치 달성함. 본 사업을 통해 농업인의 농작업 안전성 향상을 위해 다양한 교육 및 체험학습을 실시하여 농업인 스스로 안전한 농작업 환경을 만들어 나갈 수 있는 기회를 제공함.
- 향후 개선사항 : 사업수혜자의 남성비율이 69%를 차지하고 있음, 향후 여성농업인 수혜 비율을 높일 수 있도록 홍보전략을 강화하겠음

# 농촌생활활력화 새기술보급(지원) (일반회계)

## □ 사업개요

- 사업목적 : 농촌생활 새기술의 농가실증 시범사업 및 농촌여성전문인력 육성을 통한 새기술확산 보급
- 사업내용 : 농촌자원 활용기술 보급으로 농촌사회 활성화와 전통지식자원 가치 확산  
 농촌여성 정보신문구독료지원, 여성농업인 능력개발지원(미래농업혁신 농촌여성 역량강화)
- 대상사업 유형 :

양성평등정책추진사업	성별영향평가사업	자치단체특화사업
○		

## □ 집행실적

(단위 : 원)

재원별	예산액(A)	예산성립후 증감(B)	예산현액(A+B)	지출액	다음연도 이월액	집행잔액
계	353,850,000	0	353,850,000	353,850,000	0	0
자치단체재원	353,850,000	0	353,850,000	353,850,000	0	0
자체재원	353,850,000	0	353,850,000	353,850,000	0	0

\* 예산성립후 증감(B) 내역 : 해당없음  
 (당초예산변경 : 코로나19로 인한 농촌여성지도자 해외연수사업비 삭감(21,000천원))

- 예산현액 대비 집행실적(지출액) 분석
  - 집행률 : 100.00 %
  - 집행실적 분석 : 농촌의 다양한 자원을 활용한 농외소득원 발굴 및 농촌여성의 역할 강화를 위한 시범사업 운영, 교육, 선진지 견학, 현장기술지도를 적극적으로 실시함.

## □ 성과목표 달성현황

회계연도	성과목표	목표치	실적치
2021	성평등교육 실시	1회	1회

- \* 2021시범사업운영결과
- \* 2021년부터 성인지예산성과 반영

## □ 성평등 효과분석

○ 사업대상자

(단위 : 명)

구 분	2019년	2020년	2021년
계	89,853	162,083	162,083
여성(비율)	81,825 (91.07 %)	81,825 (50.48 %)	81,825 (50.48 %)
남성(비율)	8,028 (8.93 %)	80,258 (49.52 %)	80,258 (49.52 %)

총목 농가, 성별 농가인원수(통계청, 농림어업총조사)

○ 사업수혜자

(단위 : 명)

구 분	2019년	2020년	2021년
계	5,600	5,600	5,869
여성(비율)	5,600 (100.00 %)	5,600 (100.00 %)	5,644 (96.17 %)
남성(비율)	0 (0.00 %)	0 (0.00 %)	225 (3.83 %)

한국생활개선회원 및 시범사업 운영 농가 등

○ 예산현액 및 지출액

(단위 : 원)

구 분		2019년	2020년	2021년
예 산 현 액	계	379,950,000	386,250,000	353,850,000
	여성(비율)	346,003,013 (91.07 %)	194,992,111 (50.48 %)	178,635,491 (50.48 %)
	남성(비율)	33,946,987 (8.93 %)	191,257,889 (49.52 %)	175,214,509 (49.52 %)
지 출 액	계	379,950,000	386,250,000	353,850,000
	여성(비율)	379,950,000 (100.00 %)	386,250,000 (100.00 %)	340,284,444 (96.17 %)
	남성(비율)	0 (0.00 %)	0 (0.00 %)	13,565,556 (3.83 %)

## □ 자체평가

○ 결과에 대한 원인 : 본 사업의 세부대상은 주로 여성농업인을 위한 역량강화에 집중되어 있어 사업수혜자의 여성비율이 월등히 높게 나오게 됨, 이는 농촌지도사업 분야 중 상대적으로 소외된 여성의 지위향상을 위한 사업을 추진함에 따른 결과임.

○ 향후 개선사항 : 여성농업인의 역할 확대를 통한 사회적 지위향상은 양성의 인식변화가 같이 수반되어야 효과적이므로 앞으로 농업인의 역량강화교육에 성평등의식 고취를 프로그램 확대하고 남성의 참여를 높일 수 있는 방안을 고려 하겠음



# 기능성 와인생산 연구 (일반회계)

## □ 사업개요

- 사업목적 : 농가 와이너리에서 생산된 와인의 품질 분석 및 컨설팅을 통한 국내산 와인의 고품질화
- 사업내용 : 농가 와이너리 와인 품질분석 및 컨설팅
  - 와인의 기본 품질분석 : pH, 총산, 당도, 주정도, 휘발산
  - 와인 분석자료를 바탕으로 농가와이너리 기술지원 및 컨설팅
- 대상사업 유형 :

양성평등정책추진사업	성별영향평가사업	자치단체특화사업
		○

## □ 집행실적

(단위 : 원)

재원별	예산액(A)	예산성립후 증감(B)	예산현액(A+B)	지출액	다음연도 이월액	집행잔액
계	109,552,000	0	109,552,000	108,561,800	0	990,200
자치단체재원	109,552,000	0	109,552,000	108,561,800	0	990,200
자체재원	109,552,000	0	109,552,000	108,561,800	0	990,200

\* 예산성립후 증감(B) 내역 : 해당없음

○ 예산현액 대비 집행실적(지출액) 분석

- 집행률 : 99.10 %
- 집행실적 분석 : 2020년도 집행을 97.48%보다 증가된 99.1% 집행으로 적절하게 집행되었음

## □ 성과목표 달성현황

회계연도	성과목표	목표치	실적치
2020	와인 분석 및 컨설팅 여성참여자 확대	24%	24%
2020	와이너리 농가 여성 참여자 만족도	83%	83%
2021	와인 분석 및 컨설팅 여성참여자 확대	28%	24%
2021	와이너리 농가 여성 참여자 만족도	83%	83%

와이너리 농가 컨설팅 참여자 자체조사

## □ 성평등 효과분석

○ 사업대상자

(단위 : 명)

구 분	2019년	2020년	2021년
계	72	80	80
여성(비율)	16 (22.22 %)	18 (22.50 %)	18 (22.50 %)
남성(비율)	56 (77.78 %)	62 (77.50 %)	62 (77.50 %)

\* 사업대상자: 와인양조 관련있는 충북도민

○ 사업수혜자

(단위 : 명)

구 분	2019년	2020년	2021년
계	72	74	74
여성(비율)	16 (22.22 %)	18 (24.32 %)	18 (24.32 %)
남성(비율)	56 (77.78 %)	56 (75.68 %)	56 (75.68 %)

\* 사업수혜자: 충북지역 농가와이너리 및 가족

\* 컨설팅 참여자: 김민자, 박의광, 박혜진, 최성열, 신혜림

○ 예산현액 및 지출액

(단위 : 원)

구 분		2019년	2020년	2021년
예 산 현 액	계	112,259,000	113,378,000	109,552,000
	여성(비율)	24,946,444 (22.22 %)	25,510,050 (22.50 %)	24,649,200 (22.50 %)
	남성(비율)	87,312,556 (77.78 %)	87,867,950 (77.50 %)	84,902,800 (77.50 %)
지 출 액	계	112,239,450	110,519,320	108,561,800
	여성(비율)	24,942,100 (22.22 %)	26,883,078 (24.32 %)	26,406,924 (24.32 %)
	남성(비율)	87,297,350 (77.78 %)	83,636,242 (75.68 %)	82,154,876 (75.68 %)

## □ 자체평가

○ 결과에 대한 원인 : 와인 양조는 노동력이 많이 소요되는 분야이므로 여성참여율이 매우 낮았음. 하지만, 노동력 절감을 위한 다양한 연구개발을 지속적으로 추진하고, 효율적인 양조기술을 연구하고 교육함으로써 여성의 참여율은 최근 증가 되었으나, 연구소 인력부족으로 인한 추가 연구는 실시하지 못하는 실정이므로 여성의 참여율도 답보상태로 목표치를 달성하지 못함

○ 향후 개선사항 : 와인연구소 인력 충원으로 지역 여성 참여율을 확대할 수 있는 기술 개발 필요

# 농촌자원 활용 융복합산업화 촉진 (일반회계)

## □ 사업개요

- 사업목적 : 농촌자원의 지역경제 활성화 도모 및 농업인 주도 농촌융복합산업 육성체계 구축
- 사업내용 : 농촌자원의 농촌융복합산업화 사업장 전문교육, 마케팅, 품질관리 등 운영지원
- 대상사업 유형 :

양성평등정책추진사업	성별영향평가사업	자치단체특화사업
	○	

## □ 집행실적

(단위 : 원)

재 원 별	예산액 (A)	예산성립후 증감(B)	예산현액 (A+B)	지출액	다음연도 이월액	집행잔액
계	34,500,000	0	34,500,000	25,965,000	0	8,535,000
자 치 단 체 재 원	34,500,000	0	34,500,000	25,965,000	0	8,535,000
자 체 재 원	34,500,000	0	34,500,000	25,965,000	0	8,535,000

\* 예산성립후 증감(B) 내역 : 해당없음

○ 예산현액 대비 집행실적(지출액) 분석

- 집행률 : 75.26 %

- 집행실적 분석 : 코로나19 상황에서도 비대면 온라인 교육 및 컨설팅 추진 등을 통해 농촌융복합경영체의 경영능력 향상을 위해 적극적으로 사업을 추진함

## □ 성과목표 달성현황

회계연도	성과목표	목표치	실적치
2021	성인지적 농촌자원 활용 융복합산업화 촉진 사업 여성수혜율 확대(여성수혜율)	29%	29.73%

\* 2021 영농교육 및 현장기술지도 현황

\* 2021년부터 성인지 예산성과목표 반영

## □ 성평등 효과분석

○ 사업대상자

(단위 : 명)

구 분	2019년	2020년	2021년
계	163,650	163,650	162,083
여성(비율)	81,825 (50.00 %)	81,825 (50.00 %)	81,825 (50.48 %)
남성(비율)	81,825 (50.00 %)	81,825 (50.00 %)	80,258 (49.52 %)

총북 농가, 성별 농가인원수(통계청, 농림어업총조사)

○ 사업수혜자

(단위 : 명)

구 분	2019년	2020년	2021년
계	308	45	74
여성(비율)	108 (35.06 %)	12 (26.67 %)	22 (29.73 %)
남성(비율)	200 (64.94 %)	33 (73.33 %)	52 (70.27 %)

농촌자원 활용 융복합산업화 촉진 사업 참여자 수

○ 예산현액 및 지출액

(단위 : 원)

구 분		2019년	2020년	2021년
예 산 현 액	계	46,500,000	46,500,000	34,500,000
	여성(비율)	23,250,000 (50.00 %)	23,250,000 (50.00 %)	17,416,771 (50.48 %)
	남성(비율)	23,250,000 (50.00 %)	23,250,000 (50.00 %)	17,083,229 (49.52 %)
지 출 액	계	41,371,500	22,325,800	25,965,000
	여성(비율)	14,506,890 (35.06 %)	5,953,547 (26.67 %)	7,719,324 (29.73 %)
	남성(비율)	26,864,610 (64.94 %)	16,372,253 (73.33 %)	18,245,676 (70.27 %)

## □ 자체평가

○ 결과에 대한 원인 : 2020년 코로나 여파로 전체 인원이 대폭 감소하였음. 21년은 여성이 29%를 차지, 남성수혜비율이 70%를 차지함

○ 향후 개선사항 : 농촌융복합경영체의 경영능력 향상을 위한 다양한 컨설팅으로 사업의 질적향상이 필요함. 여성의 경영능력 향상을 위해 다양한 홍보를 통해 수혜율 및 인원 확대를 강구하겠음

# 야생화 작품전시회 (일반회계)

## □ 사업개요

- 사업목적 : 야생화 작품 전시활동을 통한 농업인과 소비자의 정서적 공감대 형성
- 사업내용 : 야생화 작품전시회 운영
- 대상사업 유형 :

양성평등정책추진사업	성별영향평가사업	자치단체특화사업
		○

## □ 집행실적

(단위 : 원)

재원별	예산액(A)	예산성립후 증감(B)	예산현액(A+B)	지출액	다음연도 이월액	집행잔액
계	20,000,000	0	20,000,000	14,710,000	0	5,290,000
자치단체재원	20,000,000	0	20,000,000	14,710,000	0	5,290,000
자체재원	20,000,000	0	20,000,000	14,710,000	0	5,290,000

\* 예산성립후 증감(B) 내역 : 없음

○ 예산현액 대비 집행실적(지출액) 분석

- 집행률 : 73.55 %

- 집행실적 분석 : 야생화 작품전시회 농업인 교육을 병행하려 하였으나 코로나-19 방역지침에 따라 집합교육이 취소되어  
재료비 및 행사실비지원금 잔액 발생

## □ 성과목표 달성현황

회계연도	성과목표	목표치	실적치
2020	여성친화적 전시회 운영	85점	0
2021	야생화전시회 여성회원 참여 확대	70%	71%

※ 여성수혜자수/전체 수혜자수\*100

## □ 성평등 효과분석

○ 사업대상자

(단위 : 명)

구 분	2019년	2020년	2021년
계	93	93	93
여성(비율)	66 (70.97 %)	66 (70.97 %)	66 (70.97 %)
남성(비율)	27 (29.03 %)	27 (29.03 %)	27 (29.03 %)

야생화연구회원(출처: 내부자료)

○ 사업수혜자

(단위 : 명)

구 분	2019년	2020년	2021년
계	77	0	80
여성(비율)	52 (67.53 %)	0 (0.00 %)	57 (71.25 %)
남성(비율)	25 (32.47 %)	0 (0.00 %)	23 (28.75 %)

전시회 출품회원(출처: 내부자료)

\* 2020년 코로나로 인한 행사취소로 통계산출 불가

○ 예산현액 및 지출액

(단위 : 원)

구 분		2019년	2020년	2021년
예 산 현 액	계	30,000,000	0	20,000,000
	여성(비율)	21,290,323 (70.97 %)	0 (0.00 %)	14,193,548 (70.97 %)
	남성(비율)	8,709,677 (29.03 %)	0 (0.00 %)	5,806,452 (29.03 %)
지 출 액	계	23,989,250	0	14,710,000
	여성(비율)	16,200,532 (67.53 %)	0 (0.00 %)	10,480,875 (71.25 %)
	남성(비율)	7,788,718 (32.47 %)	0 (0.00 %)	4,229,125 (28.75 %)

## □ 자체평가

○ 결과에 대한 원인 : 청남대 영춘재와 연계지어 추진한 전시행사로, 여성회원의 적극적인 전시회 참여를 통해 성과목표를 달성 하였음.

○ 향후 개선사항 : 사업대상자 대비 수혜자의 여성비율이 적절하게 배치되었음. 여성수혜율 유지 및 향상을 통해 여성작가의 문화예술분야 참여로 저변확대 도모

# 청년농업인 경영진단분석컨설팅 지원(지원) (일반회계)

## □ 사업개요

- 사업목적 : 청년창업농의 조기 영농정착 지원
- 사업내용 : 청년창업농의 조기 영농정착을 위한 시군 전문지도사 및 외부전문가의 현장컨설팅 실시  
경영목표 달성과 지속적 경영개선을 위해 컨설팅, 코칭 실시
- 대상사업 유형 :

양성평등정책추진사업	성별영향평가사업	자치단체특화사업
	○	

## □ 집행실적

(단위 : 원)

재원별	예산액(A)	예산성립후 증감(B)	예산현액(A+B)	지출액	다음연도 이월액	집행잔액
계	18,900,000	0	18,900,000	18,900,000	0	0
국고지원	18,900,000	0	18,900,000	18,900,000	0	0
국고보조금	18,900,000	0	18,900,000	18,900,000	0	0

\* 예산성립후 증감(B) 내역 : 해당없음

○ 예산현액 대비 집행실적(지출액) 분석

- 집행률 : 100.00 %

- 집행실적 분석 : 외부전문가 및 시군의 분야별 전문지도사 중심의 현장 컨설팅과 맞춤형 코칭 지원으로 집행을 달성

## □ 성과목표 달성현황

회계연도	성과목표	목표치	실적치
2020	청년창업농 중 컨설팅 사업대상 여성 선정자	6%	17.5%
2021	청년창업농 중 컨설팅사업대상 여성 선정자	20%	20.78%

충북 11시군의 경영진단분석 컨설팅 지원 사업대상 선정자, 2021년 취합 자료

## □ 성평등 효과분석

○ 사업대상자

(단위 : 명)

구 분	2019년	2020년	2021년
계	162	244	224
여성(비율)	19 (11.73 %)	28 (11.48 %)	34 (15.18 %)
남성(비율)	143 (88.27 %)	216 (88.52 %)	190 (84.82 %)

충청북도 2019년, 2020년, 2021년도 국도비 청년창업농 지원 사업대상 선정자(만20세~만39세), 충청북도 선정자료

○ 사업수혜자

(단위 : 명)

구 분	2019년	2020년	2021년
계	83	80	77
여성(비율)	3 (3.61 %)	14 (17.50 %)	16 (20.78 %)
남성(비율)	80 (96.39 %)	66 (82.50 %)	61 (79.22 %)

충북 11시군의 경영진단분석 컨설팅지원 사업대상 선정자, 2019년~2021년 취합 자료

○ 예산현액 및 지출액

(단위 : 원)

구 분		2019년	2020년	2021년
예 산 현 액	계	24,000,000	24,000,000	18,900,000
	여성(비율)	2,814,815 (11.73 %)	2,754,098 (11.48 %)	2,868,750 (15.18 %)
	남성(비율)	21,185,185 (88.27 %)	21,245,902 (88.52 %)	16,031,250 (84.82 %)
지 출 액	계	24,000,000	19,592,600	18,900,000
	여성(비율)	867,470 (3.61 %)	3,428,705 (17.50 %)	3,927,273 (20.78 %)
	남성(비율)	23,132,530 (96.39 %)	16,163,895 (82.50 %)	14,972,727 (79.22 %)

## □ 자체평가

○ 결과에 대한 원인 : 여성청년농민은 농촌문화의 특성상 1인 여성농민의 접근성이 떨어짐

농기계의 경우, 남성 농민에게 적합하게 설계되어 여성농민이 이용하는데 어려움이 있음

하지만 다각적인 홍보와 여성농민에 대한 우선 고려 등 적극적 조치의 결과로 목표치 이상의 실적 달성함

○ 향후 개선사항 : 지속적인 홍보를 통한 참여 유도 및 여성 청년농업인에 대한 우선 고려 등 적극적 조치를 하겠음



# 산림환경연구소

## □ 성인지예산 집행결과

- 산림환경연구소 2021년도 성인지 예산은 총3개 사업383,052천원이며, 총378,588천원 집행하여 집행률은 98.83%임.
- 성인지 3개 사업은 모두 코로나19로 인하여 전년도에 비해 방문객 수 및 체험프로그램 참여자는 감소하였으나, 만족도 조사결과 여성참여자의 만족도가 질적으로 개선된 결과를 보임.
- 수목원 및 휴양림, 생태숲 운영 시 QR코드를 활용한 비대면 숲해설 및 찾아가는 산림문화 체험 행사 등을 실시하는 등, 코로나19로 인한 제한적인 운영에도 적극적으로 다양한 성별 및 연령계층이 참여할 수 있는 방법을 모색함.
- 목재문화체험은 여성 참가자 비율이 남성 참가자보다 높았고, 생활에서 유용하게 쓰이는 소품 디자인 특화 등으로 여성 체험객의 만족도가 매우 높게 나타남. 향후에도 지속적인 모니터링을 실시하여 남성, 여성, 아동, 노인 등 다양한 계층이 참여할 수 있는 다양한 프로그램을 육성하겠음.

## □ 총괄표

(단위 : 개, 원, %)

회 계 별	사업개수	예산현액	지출액	집행률
총 계	3	383,052,000	378,588,540	98.83 %
일반회계	3	383,052,000	378,588,540	98.83 %
기타특별회계	0	0	0	0.00 %
기금	0	0	0	0.00 %

## □ 사업별 총괄표

(단위 : 개, 원, %)

회 계 별	사업개수	예산현액	지출액	집행률	
총 계	3	383,052,000	378,588,540	98.83 %	
양성평등정책 추진사업	소계	0	0	0.00 %	
	일반회계	0	0	0.00 %	
	기타특별회계	0	0	0.00 %	
	기금	0	0	0.00 %	
성별영향평가 사업	소계	2	265,842,000	262,449,810	98.72 %
	일반회계	2	265,842,000	262,449,810	98.72 %
	기타특별회계	0	0	0.00 %	
	기금	0	0	0.00 %	
자치단체특화 사업	소계	1	117,210,000	116,138,730	99.09 %
	일반회계	1	117,210,000	116,138,730	99.09 %
	기타특별회계	0	0	0.00 %	
	기금	0	0	0.00 %	

# 수목원 운영 (일반회계)

## □ 사업개요

- 사업목적 : 산림문화 및 생태교육 체험학습의 장으로 관리하여 방문객 만족도 향상  
산림복지를 실천하는 도민의 녹색쉼터 공간으로 지속 관리
- 사업내용 : 수목원 안내시설운영, 팸플릿 제작 등  
미선나무 전시회  
주말산림체험교실 및 자연학습 체험교실 운영  
미동산수목원 문화체험행사

○ 대상사업 유형 :

양성평등정책추진사업	성별영향평가사업	자치단체특화사업
	○	

## □ 집행실적

(단위 : 원)

재 원 별	예산액 (A)	예산성립후 증감(B)	예산현액 (A+B)	지출액	다음연도 이월액	집행잔액
계	36,342,000	0	36,342,000	36,230,250	0	111,750
자 치 단 체 재 원	36,342,000	0	36,342,000	36,230,250	0	111,750
자 체 재 원	36,342,000	0	36,342,000	36,230,250	0	111,750

\* 예산성립후 증감(B) 내역 : 해당없음

○ 예산현액 대비 집행실적(지출액) 분석

- 집행률 : 99.69 %
- 집행실적 분석 : 111,750원은 집행잔액으로 불용
  - 사무관리비 : 급량비 잔액 140원
  - 공공운영비 : 시설장비 유지비 잔액 47,990원
  - 행사운영비 : 재료구입 잔액 63,620원

## □ 성과목표 달성현황

회계연도	성과목표	목표치	실적치
2020	수목원 이용객 만족도 제고 (만족도 점수)	99점	94.6점
2021	관람객 및 프로그램 참여자 성별분리통계 생산	1식	1식

※ 출처 : 내부자료(프로그램 참여자 설문지 참고)

## □ 성평등 효과분석

○ 사업대상자

(단위 : 명)

구 분	2019년	2020년	2021년
계	323,408	224,000	190,918
여성(비율)	161,704 (50.00 %)	112,000 (50.00 %)	116,460 (61.00 %)
남성(비율)	161,704 (50.00 %)	112,000 (50.00 %)	74,458 (39.00 %)

※ 수목원 관람객(출처 : 내부자료)

○ 사업수혜자

(단위 : 명)

구 분	2019년	2020년	2021년
계	20,272	9,795	11,555
여성(비율)	10,136 (50.00 %)	4,898 (50.01 %)	7,049 (61.00 %)
남성(비율)	10,136 (50.00 %)	4,897 (49.99 %)	4,506 (39.00 %)

※ 수목원 체험프로그램 참여자(출처 : 내부자료)

\* 2019년 자료 오류 정정함

○ 예산현액 및 지출액

(단위 : 원)

구 분		2019년	2020년	2021년
예 산 현 액	계	62,002,000	34,002,000	36,342,000
	여성(비율)	31,001,000 (50.00 %)	17,001,000 (50.00 %)	22,168,624 (61.00 %)
	남성(비율)	31,001,000 (50.00 %)	17,001,000 (50.00 %)	14,173,376 (39.00 %)
지 출 액	계	61,833,500	33,198,620	36,230,250
	여성(비율)	30,916,750 (50.00 %)	16,601,005 (50.01 %)	22,101,863 (61.00 %)
	남성(비율)	30,916,750 (50.00 %)	16,597,615 (49.99 %)	14,128,387 (39.00 %)

## □ 자체평가

○ 결과에 대한 원인 : 코로나19로 인한 관람객 감소 및 사회적거리두기 단계별 참여인원 제한으로 체험프로그램 운영 저조  
(2021년 수목원 방문객 설문조사를 통한 결과 산출)

○ 향후 개선사항 : 만족도 조사 결과를 반영하여 여성들이 접근하고 쉬운 체험프로그램을 지속 발굴하여 여성들의 참여도를 높이고자 함

# 숲해설 위탁운영 (일반회계)

## □ 사업개요

- 사업목적 : 숲의 다양한 가치와 기능에 대한 이해를 높여 산림생태와 산림문화에 대한 올바른 인식 고취  
 숲해설 전문가를 통한 계절별, 연령별 수요에 적합한 상시 숲해설 제공으로 숲체험 교육 만족도 향상
- 사업내용 : 산림서비스도우미(산림청 국비지원)  
 산림문화휴양시설(미동산수목원, 휴양림, 생태숲) 내 체험 프로그램 및 숲해설 운영  
 산림복지전문업체 숲해설 위탁운영 추진  
 숲해설가 6명

○ 대상사업 유형 :

양성평등정책추진사업	성별영향평가사업	자치단체특화사업
	○	

## □ 집행실적

(단위 : 원)

재 원 별	예산액 (A)	예산성립후 증감(B)	예산현액 (A+B)	지출액	다음연도 이월액	집행잔액
계	229,500,000	0	229,500,000	226,219,560	0	3,280,440
자 치 단 체 재 원	114,750,000	0	114,750,000	113,109,780	0	1,640,220
자 체 재 원	114,750,000	0	114,750,000	113,109,780	0	1,640,220
국 고 지 원	114,750,000	0	114,750,000	113,109,780	0	1,640,220
국 고 보 조 금	114,750,000	0	114,750,000	113,109,780	0	1,640,220

\* 예산성립후 증감(B) 내역 : 해당없음

○ 예산현액 대비 집행실적(지출액) 분석

- 집행률 : 98.57 %
- 집행실적 분석 : 3,280,440원은 집행잔액으로 불용 / 국비 1,640,220원 반납예정

## □ 성과목표 달성현황

회계연도	성과목표	목표치	실적치
2020	숲해설 프로그램 이용 만족도 증가 (만족도 점수)	95점	99.8점
2021	성평등 교육 실시	1회	1회

## □ 성평등 효과분석

○ 사업대상자

(단위 : 명)

구 분	2019년	2020년	2021년
계	9	18	9
여성(비율)	5 (55.56 %)	10 (55.56 %)	5 (55.56 %)
남성(비율)	4 (44.44 %)	8 (44.44 %)	4 (44.44 %)

※ 숲해설가 참여자 현황(출처 : 내부자료) / '21년 미동산수목원(여성 4, 남성 2), 휴양림(여성 1, 남성 1), 생태숲(남성 1)

\*19년 자료 남녀비율 수치 오류 정정함

○ 사업수혜자

(단위 : 명)

구 분	2019년	2020년	2021년
계	9	18	9
여성(비율)	5 (55.56 %)	10 (55.56 %)	5 (55.56 %)
남성(비율)	4 (44.44 %)	8 (44.44 %)	4 (44.44 %)

※ 숲해설가 참여자 현황(출처 : 내부자료)

\*19년 자료 남녀비율 수치 오류 정정함

○ 예산현액 및 지출액

(단위 : 원)

구 분		2019년	2020년	2021년
예 산 현 액	계	225,000,000	321,536,000	229,500,000
	여성(비율)	125,000,000 (55.56 %)	178,631,111 (55.56 %)	127,500,000 (55.56 %)
	남성(비율)	100,000,000 (44.44 %)	142,904,889 (44.44 %)	102,000,000 (44.44 %)
지 출 액	계	224,004,570	320,110,960	226,219,560
	여성(비율)	124,446,983 (55.56 %)	177,839,422 (55.56 %)	125,677,533 (55.56 %)
	남성(비율)	99,557,587 (44.44 %)	142,271,538 (44.44 %)	100,542,027 (44.44 %)

## □ 자체평가

○ 결과에 대한 원인 : 코로나19로 인한 관람객 감소 및 사회적거리두기 단계별 참여인원 제한으로 숲체험 프로그램 등 운영 저조하였으나 숲해설가의 성평등교육 실시로 성인지감수성 향상됨.

○ 향후 개선사항 : 미동산수목원, 휴양림, 생태숲 성평등 교육 지속적으로 추진하여 성평등의식 확산 도모

# 목재문화체험장 운영 (일반회계)

## □ 사업개요

- 사업목적 : 목재에 대한 지식과 정보를 전달하고, 체험의 기회를 제공하여 목재문화산업의 기반 구축
- 사업내용 : 목재문화체험장 운영, 체험장 훈증·소독, 목재문화체험
- 대상사업 유형 :

양성평등정책추진사업	성별영향평가사업	자치단체특화사업
		○

## □ 집행실적

(단위 : 원)

재원별	예산액(A)	예산성립후 증감(B)	예산현액(A+B)	지출액	다음연도 이월액	집행잔액
계	117,210,000	0	117,210,000	116,138,730	0	1,071,270
자치단체재원	117,210,000	0	117,210,000	116,138,730	0	1,071,270
자체재원	117,210,000	0	117,210,000	116,138,730	0	1,071,270

\* 예산성립후 증감(B) 내역 : 해당없음

### ○ 예산현액 대비 집행실적(지출액) 분석

- 집행률 : 99.09 %
- 집행실적 분석 : 1,071,270원은 집행잔액으로 불용
  - 기간제근로자등보수 : 기간제 인건비 잔액 487,620원
  - 사무관리비 : 소모품 구입비 등 잔액 57,540원
  - 공공운영비 : 시설장비 유지비 잔액 369,690원
  - 행사운영비 : 체험교실 운영비 잔액 500원
  - 재료비 : 재료구입비 잔액 6,770원
  - 시설비 : 129,150원
  - 자산취득비 : 20,000원

## □ 성과목표 달성현황

회계연도	성과목표	목표치	실적치
2020	여성 목재문화 체험 프로그램 만족도	99점	98점
2021	프로그램 참여자 성별분리통계 생산	1식	1식

## □ 성평등 효과분석

○ 사업대상자

(단위 : 명)

구 분	2019년	2020년	2021년
계	53,464	23,240	40,218
여성(비율)	26,732 (50.00 %)	11,620 (50.00 %)	20,109 (50.00 %)
남성(비율)	26,732 (50.00 %)	11,620 (50.00 %)	20,109 (50.00 %)

※ 수목원 방문객(내부자료)

○ 사업수혜자

(단위 : 명)

구 분	2019년	2020년	2021년
계	3,187	260	808
여성(비율)	1,593 (49.98 %)	130 (50.00 %)	480 (59.41 %)
남성(비율)	1,594 (50.02 %)	130 (50.00 %)	328 (40.59 %)

※ 목재문화체험 프로그램 참여자

\* 20년 수혜자 인원 차이 : 성인지예산서 추정치 160명, 실적치 260명

\* 19년, 20년 성별분리통계가 작성되지 않아 예산구분은 50:50으로 작성함.

○ 예산현액 및 지출액

(단위 : 원)

구 분		2019년	2020년	2021년
예 산 현 액	계	69,413,000	64,060,000	117,210,000
	여성(비율)	34,706,500 (50.00 %)	32,030,000 (50.00 %)	58,605,000 (50.00 %)
	남성(비율)	34,706,500 (50.00 %)	32,030,000 (50.00 %)	58,605,000 (50.00 %)
지 출 액	계	68,859,430	63,161,060	116,138,730
	여성(비율)	34,418,912 (49.98 %)	31,580,530 (50.00 %)	68,993,305 (59.41 %)
	남성(비율)	34,440,518 (50.02 %)	31,580,530 (50.00 %)	47,145,425 (40.59 %)

## □ 자체평가

○ 결과에 대한 원인 : 2021년 목재체험교실과 여름방학 특집 프로그램 시 생활에서 유용하게 쓰일 수 있는 소품 디자인을 특화하여 제작하여 여성 체험객에게 인기가 매우 높았음. 특히 목공 기계 사용 등이 어려운 어린이, 여성, 노인 계층을 배려하여 목재 키트를 제작하여 난이도를 조절하였으며, 언론 홍보 등을 적극적으로 실시하여 코로나19에도 불구하고 참여 인원을 확보하였음. 성별분리통계 생산을 통해 성별 특성에 따른 프로그램 기획 활용이 가능해짐.

○ 향후 개선사항 : 만족도 조사 결과를 반영하여 여성 친화적인 프로그램을 지속 발굴할 예정이고, 여성들이 보다 쉽게 제작할 수 있도록 프로그램 고도화를 실시하여 만족도를 높이고자 함

# 농산사업소

## □ 성인지예산 집행결과

- 농산사업소의 2021년도 성인지 예산은 총 3개 사업, 348,187천원이 편성되었으며, 342,424천원이 집행되어 98.3%의 집행률을 보임
- 비종자 생산에 필요한 인력 고용 시 사업수혜자는 여성비율이 60%로, 채용 현황을 비교해 볼 때 성비율이 동등하게 이루어진 편임
- 오디생산 농업인 및 농업법인에 대해서 전년도보다는 증가하였지만, 아직까지는 사업신청에 있어 남성비율이 높은 편임
  - 농가 경영주가 주로 남성
- 코로나19로 대면 양장기술교육의 참여율이 저조한 상황에서도, 여성농업인을 위하여 비대면 교육을 확대 추진하는 등 성과목표 32%를 달성하였음
- 향후 여성의 참여 확대를 위한 다양한 교육 콘텐츠 개발, 홍보 등 적극 추진

## □ 총괄표

(단위 : 개, 원, %)

회 계 별	사업개수	예산현액	지출액	집행률
총 계	3	348,187,000	342,424,420	98.34 %
일반회계	3	348,187,000	342,424,420	98.34 %
기타특별회계	0	0	0	0.00 %
기금	0	0	0	0.00 %

## □ 사업별 총괄표

(단위 : 개, 원, %)

회 계 별	사업개수	예산현액	지출액	집행률
총 계	3	348,187,000	342,424,420	98.34 %
양성평등정책 추진사업	소계	0	0	0.00 %
	일반회계	0	0	0.00 %
	기타특별회계	0	0	0.00 %
	기금	0	0	0.00 %
성별영향평가 사업	소계	3	348,187,000	98.34 %
	일반회계	3	348,187,000	98.34 %
	기타특별회계	0	0	0.00 %
	기금	0	0	0.00 %
자치단체특화 사업	소계	0	0	0.00 %
	일반회계	0	0	0.00 %
	기타특별회계	0	0	0.00 %
	기금	0	0	0.00 %



# 양잠교육홍보 (일반회계)

## □ 사업개요

- 사업목적 : 전문가를 통한 기술교육 및 정보교류 등을 실시하여 농가경쟁력 향상 도모
- 사업내용 : 양잠기술교육및 컨설팅, 양잠연구회 현지 연찬, 각종 행사시 홍보전시 등
- 대상사업 유형 :

양성평등정책추진사업	성별영향평가사업	자치단체특화사업
	○	

## □ 집행실적

(단위 : 원)

재원별	예산액(A)	예산성립후 증감(B)	예산현액(A+B)	지출액	다음연도 이월액	집행잔액
계	9,260,000	0	9,260,000	5,809,640	0	3,450,360
자치단체재원	9,260,000	0	9,260,000	5,809,640	0	3,450,360
자체재원	9,260,000	0	9,260,000	5,809,640	0	3,450,360

\* 예산성립후 증감(B) 내역 : 해당없음

○ 예산현액 대비 집행실적(지출액) 분석

- 집행률 : 62.74 %

- 집행실적 분석 : 집행잔액(3,450천원)으로 불용액

코로나 사태로 양잠연구회 현지 연찬 미개최에 따른 불용액 발생

## □ 성과목표 달성현황

회계연도	성과목표	목표치	실적치
2020	여성농업인 양잠교육 참여율 확대	31%	31.7%
2021	여성농업인 양잠교육 참여율 확대	32%	32.50%

\* 양잠교육자 중 여성농업인 참여비율

\* 농식품부 양잠현황 통계

## □ 성평등 효과분석

○ 사업대상자

(단위 : 명)

구 분	2019년	2020년	2021년
계	56	116	125
여성(비율)	16 (28.57 %)	34 (29.31 %)	41 (32.80 %)
남성(비율)	40 (71.43 %)	82 (70.69 %)	84 (67.20 %)

농식품부 양장현황 통계자료

○ 사업수혜자

(단위 : 명)

구 분	2019년	2020년	2021년
계	56	85	120
여성(비율)	16 (28.57 %)	27 (31.76 %)	39 (32.50 %)
남성(비율)	40 (71.43 %)	58 (68.24 %)	81 (67.50 %)

양장기술교육 참여자(내부자료)

○ 예산현액 및 지출액

(단위 : 원)

구 분		2019년	2020년	2021년
예 산 현 액	계	9,190,000	9,260,000	9,260,000
	여성(비율)	2,625,714 (28.57 %)	2,714,138 (29.31 %)	3,037,280 (32.80 %)
	남성(비율)	6,564,286 (71.43 %)	6,545,862 (70.69 %)	6,222,720 (67.20 %)
지 출 액	계	8,834,000	8,018,000	5,809,640
	여성(비율)	2,524,000 (28.57 %)	2,546,894 (31.76 %)	1,888,133 (32.50 %)
	남성(비율)	6,310,000 (71.43 %)	5,471,106 (68.24 %)	3,921,507 (67.50 %)

## □ 자체평가

- 결과에 대한 원인 : 대면 양장기술교육의 참여율이 저조한 여성농업인을 위하여 비대면 교육을 확대 추진하여 성과목표 32%를 달성하였음. 특히 교육인원이 늘어 여성인원수가 대폭 증가함.
- 향후 개선사항 : 여성농업인의 교육참여 확대를 위해 비대면교육, 다양한 교육 콘텐츠 개발 등을 적극적으로 추진하겠음

# 오디 생산비 절감 기자재 보급 (일반회계)

## □ 사업개요

- 사업목적 : 오디 수확시 노동력 절감으로 농가소득 증대  
수확시 낙과 피해 감소 및 일시 수확으로 생과 유통기간 단축
- 사업내용 : 지주대, 수확망, 제초용부직포, 관수자재 등 오디 생산에 필요한 기자재 지원
- 대상사업 유형 :

양성평등정책추진사업	성별영향평가사업	자치단체특화사업
	○	

## □ 집행실적

(단위 : 원)

재원별	예산액(A)	예산성립후 증감(B)	예산현액(A+B)	지출액	다음연도 이월액	집행잔액
계	18,018,000	0	18,018,000	18,018,000	0	0
자치단체재원	18,018,000	0	18,018,000	18,018,000	0	0
자체재원	18,018,000	0	18,018,000	18,018,000	0	0

\* 예산성립후 증감(B) 내역 : 해당없음

- 예산현액 대비 집행실적(지출액) 분석
  - 집행률 : 100.00 %
  - 집행실적 분석 : 성립예산 전액 집행

## □ 성과목표 달성현황

회계연도	성과목표	목표치	실적치
2020	여성 농업인 사업 수혜비율 확대	18%	18%
2021	여성 농업인 사업 수혜비율 확대	22%	26%

오디생산 농업인 및 농업법인(농식품부 통계)

## □ 성평등 효과분석

○ 사업대상자

(단위 : 명)

구 분	2019년	2020년	2021년
계	73	86	88
여성(비율)	6 (8.22 %)	9 (10.47 %)	10 (11.36 %)
남성(비율)	67 (91.78 %)	77 (89.53 %)	78 (88.64 %)

오디생산 농업인 및 농업법인 (농식품부 통계)

○ 사업수혜자

(단위 : 명)

구 분	2019년	2020년	2021년
계	13	22	23
여성(비율)	2 (15.38 %)	4 (18.18 %)	6 (26.09 %)
남성(비율)	11 (84.62 %)	18 (81.82 %)	17 (73.91 %)

오디생산 농업인 및 농업법인 중 사업 참여자(내부자료)

○ 예산현액 및 지출액

(단위 : 원)

구 분		2019년	2020년	2021년
예 산 현 액	계	12,600,000	27,495,000	18,018,000
	여성(비율)	1,035,616 (8.22 %)	2,877,384 (10.47 %)	2,047,500 (11.36 %)
	남성(비율)	11,564,384 (91.78 %)	24,617,616 (89.53 %)	15,970,500 (88.64 %)
지 출 액	계	12,600,000	27,495,000	18,018,000
	여성(비율)	1,938,462 (15.38 %)	4,999,091 (18.18 %)	4,700,348 (26.09 %)
	남성(비율)	10,661,538 (84.62 %)	22,495,909 (81.82 %)	13,317,652 (73.91 %)

## □ 자체평가

○ 결과에 대한 원인 : 부부농민의 경우 농가 경영주가 대부분 남성으로 되어있기때문에 사업신청의 남성비율이 높게 나타남.

여성농업인 참여율은 점진적으로 늘어 목표치 달성함.

○ 향후 개선사항 : 여성농업인의 사업 수혜비율 증가를 위하여 여성농업인이 사용하기 쉬운 농기자재를 지원품목으로 확대하겠음

# 벼종자생산 (일반회계)

## □ 사업개요

- 사업목적 : 친환경 및 맞춤형 벼 증식종(보급종) 생산 및 보급
- 사업내용 : 벼종자 생산에 필요한 인력고용, 농자재구입, 육묘장시설 보완 등
- 대상사업 유형 :

양성평등정책추진사업	성별영향평가사업	자치단체특화사업
	○	

## □ 집행실적

(단위 : 원)

재원별	예산액(A)	예산성립후 증감(B)	예산현액(A+B)	지출액	다음연도 이월액	집행잔액
계	320,909,000	0	320,909,000	318,596,780	0	2,312,220
자치단체재원	320,909,000	0	320,909,000	318,596,780	0	2,312,220
자체재원	320,909,000	0	320,909,000	318,596,780	0	2,312,220

\* 예산성립후 증감(B) 내역 : 해당없음  
(당초예산변경 : 벼종자정선실 보완사업으로 11,000천원 증액)

- 예산현액 대비 집행실적(지출액) 분석
  - 집행률 : 99.28 %
  - 집행실적 분석 : 집행완료후 잔액 발생(2,312천원)

## □ 성과목표 달성현황

회계연도	성과목표	목표치	실적치
2020	성평등한 기간제근로자 채용	50%	50%
2021	성평등한 기간제근로자 채용 (전체 사업수혜자 대비 여성 수혜자의 비율)	50%	60%

충청북도농산사업소 종자생산과 벼종자팀 기간제근로자 채용 현황

## □ 성평등 효과분석

○ 사업대상자

(단위 : 명)

구 분	2019년	2020년	2021년
계	492,000	495,000	496,000
여성(비율)	314,000 (63.82 %)	314,000 (63.43 %)	310,000 (62.50 %)
남성(비율)	178,000 (36.18 %)	181,000 (36.57 %)	186,000 (37.50 %)

충청북도 성별 비경제활동인구(통계청)

○ 사업수혜자

(단위 : 명)

구 분	2019년	2020년	2021년
계	9	8	10
여성(비율)	4 (44.44 %)	4 (50.00 %)	6 (60.00 %)
남성(비율)	5 (55.56 %)	4 (50.00 %)	4 (40.00 %)

충청북도농산사업소 종자생산과 벼종자팀 기간제근로자 채용 현황

○ 예산현액 및 지출액

(단위 : 원)

구 분		2019년	2020년	2021년
예 산 현 액	계	206,911,000	317,004,000	320,909,000
	여성(비율)	132,052,955 (63.82 %)	201,089,406 (63.43 %)	200,568,125 (62.50 %)
	남성(비율)	74,858,045 (36.18 %)	115,914,594 (36.57 %)	120,340,875 (37.50 %)
지 출 액	계	200,968,620	315,277,580	318,596,780
	여성(비율)	89,319,387 (44.44 %)	157,638,790 (50.00 %)	191,158,068 (60.00 %)
	남성(비율)	111,649,233 (55.56 %)	157,638,790 (50.00 %)	127,438,712 (40.00 %)

## □ 자체평가

○ 결과에 대한 원인 : 여성근로자 비율이 다소 높게 나타나나 채용인원이 적어 성별 격차는 미미함.

○ 향후 개선사항 : 3년의 근로자 고용상환은 성비격차가 미미함. 비정규직의 저임금인 점을 감안하여 근로자의 의견을 듣고 근로여건을 개선할 수 있는 방법을 모색함이 필요함.

# 청남대관리사업소

## □ 성인지예산 집행결과

- 청남대관리사업소의 2021년도 성인지 예산은 관람객 편의 도모 사업에 226,000천원이 편성되었으며, 219,522천원이 집행되어 97.13% 집행률을 달성함
- 2021년 성인지 예산은 코로나 19 영향으로 사업이 축소되었으나 대체로 사업수행이 원활히 추진되었음
- 향후 남녀 관람객 모두의 편의와 안전을 위해 최선의 사업을 발굴하여 추진해나가겠음

## □ 총괄표

(단위 : 개, 원, %)

회 계 별	사업개수	예산현액	지출액	집행률
총 계	1	226,000,000	219,522,270	97.13 %
일반회계	1	226,000,000	219,522,270	97.13 %
기타특별회계	0	0	0	0.00 %
기금	0	0	0	0.00 %

## □ 사업별 총괄표

(단위 : 개, 원, %)

회 계 별	사업개수	예산현액	지출액	집행률
총 계	1	226,000,000	219,522,270	97.13 %
양성평등정책 추진사업	소계	0	0	0.00 %
	일반회계	0	0	0.00 %
	기타특별회계	0	0	0.00 %
	기금	0	0	0.00 %
성별영향평가 사업	소계	1	226,000,000	97.13 %
	일반회계	1	226,000,000	97.13 %
	기타특별회계	0	0	0.00 %
	기금	0	0	0.00 %
자치단체특화 사업	소계	0	0	0.00 %
	일반회계	0	0	0.00 %
	기타특별회계	0	0	0.00 %
	기금	0	0	0.00 %





## □ 성평등 효과분석

○ 사업대상자

(단위 : 명)

구 분	2019년	2020년	2021년
계	불특정다수	불특정다수	불특정다수
여성(비율)	불특정다수	불특정다수	불특정다수
남성(비율)	불특정다수	불특정다수	불특정다수

청남대 관광객을 기준으로 하고있기 때문에 통계 산출의 어려움으로 불특정다수로 작성

○ 사업수혜자

(단위 : 명)

구 분	2019년	2020년	2021년
계	850,000	247,050	55
여성(비율)	467,500 (55.00 %)	158,112 (64.00 %)	22 (40.00 %)
남성(비율)	382,500 (45.00 %)	88,938 (36.00 %)	33 (60.00 %)

관광설명회 개최시 참석자(내부자료)

○ 예산현액 및 지출액

(단위 : 원)

구 분		2019년	2020년	2021년
예 산 현 액	계	234,000,000	329,800,000	226,000,000
	여성(비율)	0 (0.00 %)	0 (0.00 %)	0 (0.00 %)
	남성(비율)	0 (0.00 %)	0 (0.00 %)	0 (0.00 %)
지 출 액	계	234,000,000	300,960,240	219,522,270
	여성(비율)	128,700,000 (55.00 %)	192,614,554 (64.00 %)	87,808,908 (40.00 %)
	남성(비율)	105,300,000 (45.00 %)	108,345,686 (36.00 %)	131,713,362 (60.00 %)

## □ 자체평가

○ 결과에 대한 원인 : 2020년 성인지예산의 성과목표는 홍보물에 대한 성별영향평가 실시에서 2021년은 성인지적 초청관광설명회 개최로 성과목표를 변경하여 전년대비 사업수혜자 수가 감소하였고, 코로나19로 사회적 거리두기 강화 영향으로 관광설명회 개최 및 참석자 인원 제한으로 목표달성에 어려웠으며 여성의 참여가 남성보다 다소 낮음

○ 향후 개선사항 : 19년, 20년은 수혜율이 여성이 높은 편이며 21년은 코로나로 관람객이 급감하여 비교치로는 의미가 없음. 홍보물에 대한 성별영향평가가 의무화되는 추세이므로 관람객에 대한 홍보물 성별영향평가를 통해 성인지적 홍보에 주력하고자 함.

# 내수면산업연구소

## □ 성인지예산 집행결과

- 내수면산업연구소 2021년 성인지 예산은 49,954천원이 편성되어, 49,211천원 집행완료하여 98.5% 집행률을 달성함
- 여성이 안전하게 시설물을 관람 할 수 있도록 관람로 및 관람펜스 안전시설을 확대 설치하여 여성관광객이 사업수혜를 받을 수 있도록 실시함.

## □ 총괄표

(단위 : 개, 원, %)

회 계 별	사업개수	예산현액	지출액	집행률
총 계	1	49,954,000	49,211,480	98.51 %
일반회계	1	49,954,000	49,211,480	98.51 %
기타특별회계	0	0	0	0.00 %
기금	0	0	0	0.00 %

## □ 사업별 총괄표

(단위 : 개, 원, %)

회 계 별	사업개수	예산현액	지출액	집행률
총 계	1	49,954,000	49,211,480	98.51 %
양성평등정책 추진사업	소계	0	0	0.00 %
	일반회계	0	0	0.00 %
	기타특별회계	0	0	0.00 %
	기금	0	0	0.00 %
성별영향평가 사업	소계	1	49,954,000	98.51 %
	일반회계	1	49,954,000	98.51 %
	기타특별회계	0	0	0.00 %
	기금	0	0	0.00 %
자치단체특화 사업	소계	0	0	0.00 %
	일반회계	0	0	0.00 %
	기타특별회계	0	0	0.00 %
	기금	0	0	0.00 %

# 민물고기전시관 운영 (일반회계)

## □ 사업개요

- 사업목적 : ○ 도민과 관광객에게 다양하고 체계적인 민물고기 생태체험 교육기회 부여  
○ 민물고기전시관 운영을 위한 전시어종 확보 및 유지관리
- 사업내용 : 민물고기 전시관 및 생태연못 운영관리
- 대상사업 유형 :

양성평등정책추진사업	성별영향평가사업	자치단체특화사업
	○	

## □ 집행실적

(단위 : 원)

재 원 별	예산액 (A)	예산성립후 증감(B)	예산현액 (A+B)	지출액	다음연도 이월액	집행잔액
계	49,954,000	0	49,954,000	49,211,480	0	742,520
자 치 단 체 재 원	49,954,000	0	49,954,000	49,211,480	0	742,520
자 체 재 원	49,954,000	0	49,954,000	49,211,480	0	742,520

\* 예산성립후 증감(B) 내역 : 해당없음

○ 예산현액 대비 집행실적(지출액) 분석

- 집행률 : 98.51 %

- 집행실적 분석 : 예산액 49,954천원 중 49,211천원을 집행하여 98.51%의 집행율을 달성하였으나, 코로나19 확산및 집합모임 자제로 742천원 불용됨.

## □ 성과목표 달성현황

회계연도	성과목표	목표치	실적치
2020	여성친화적 환경 조성	1식	1식
2021	여성친화적 환경조성	1식	1식

□ 성평등 효과분석

○ 사업대상자 (단위 : 명)

구 분	2019년	2020년	2021년
계	불특정다수	불특정다수	불특정다수
여성(비율)	불특정다수	불특정다수	불특정다수
남성(비율)	불특정다수	불특정다수	불특정다수

\*대상자를 특정하기 어려워 불특정다수로 작성함.

○ 사업수혜자 (단위 : 명)

구 분	2019년	2020년	2021년
계	10,174	1,682	516
여성(비율)	3,000 (29.49 %)	502 (29.85 %)	155 (30.04 %)
남성(비율)	7,174 (70.51 %)	1,180 (70.15 %)	361 (69.96 %)

\*출처 19년, 20년 20년 성인지결산서 /21년 관람객 내부자료

○ 예산현액 및 지출액 (단위 : 원)

구 분		2019년	2020년	2021년
예 산 현 액	계	57,349,000	58,130,000	49,954,000
	여성(비율)	0 (0.00 %)	0 (0.00 %)	0 (0.00 %)
	남성(비율)	0 (0.00 %)	0 (0.00 %)	0 (0.00 %)
지 출 액	계	56,039,340	57,834,850	49,211,480
	여성(비율)	16,524,280 (29.49 %)	17,261,055 (29.85 %)	14,782,518 (30.04 %)
	남성(비율)	39,515,060 (70.51 %)	40,573,795 (70.15 %)	34,428,962 (69.96 %)

□ 자체평가

- 결과에 대한 원인 : 민물고기전시관 이용객의 비율이 남성들이 높은 편으로, 여성친화적 환경을 조성하여 여성참여자들이 방문을 높이고자 함, 이에 유모차를 끌고 이동할수있는 전망대를 설치함
- 향후 개선사항 : 관련사업에 여성의 안전 및 편의성을 고려한 시설물 설치 및 즐길거리 제공

# 충북경제자유구역청

## □ 성인지예산 집행결과

- [집행개요] 충북경제자유구역청의 2021년 성인지예산은 총 1개 사업, 27,000천원 편성, 26,950천원을 집행하여 99.8%의 집행률 달성
- [집행현황] 홍보 책자, 홍보 PPT, 홍보기념품 등 제작 추진
  - 수요자의 필요에 따른 맞춤형 홍보물을 통해 남녀 누구나 쉽게 접근할 수 있는 최적화된 내용을 노출함으로써 홍보 극대화
  - 충북경제자유구역 이미지 제고로 잠재투자가 유치를 위한 홍보활동 강화
- [향후 추진계획] 향후 홍보물제작 추진시 성별을 고려하여 제작하도록 노력하겠음

## □ 총괄표

(단위 : 개, 원, %)

회 계 별	사업개수	예산현액	지출액	집행률
총 계	1	27,000,000	26,950,000	99.81 %
일반회계	1	27,000,000	26,950,000	99.81 %
기타특별회계	0	0	0	0.00 %
기금	0	0	0	0.00 %

## □ 사업별 총괄표

(단위 : 개, 원, %)

회 계 별	사업개수	예산현액	지출액	집행률
총 계	1	27,000,000	26,950,000	99.81 %
양성평등정책 추진사업	소계	0	0	0.00 %
	일반회계	0	0	0.00 %
	기타특별회계	0	0	0.00 %
	기금	0	0	0.00 %
성별영향평가 사업	소계	1	27,000,000	99.81 %
	일반회계	1	27,000,000	99.81 %
	기타특별회계	0	0	0.00 %
	기금	0	0	0.00 %
자치단체특화 사업	소계	0	0	0.00 %
	일반회계	0	0	0.00 %
	기타특별회계	0	0	0.00 %
	기금	0	0	0.00 %

# 각종 홍보물 제작 (일반회계)

## □ 사업개요

- 사업목적 : 수요자의 필요에 따라 맞춤형 홍보물을 제작하여 국내외 투자유치 활동 지원  
충북경제자유구역 이미지 제고로 잠재투자자 유치를 위한 홍보활동 강화
- 사업내용 : 홍보 책자, 홍보 PPT, 홍보기념품 등 제작
- 대상사업 유형 :

양성평등정책추진사업	성별영향평가사업	자치단체특화사업
	○	

## □ 집행실적

(단위 : 원)

재원별	예산액(A)	예산성립후증감(B)	예산현액(A+B)	지출액	다음연도이월액	집행잔액
계	27,000,000	0	27,000,000	26,950,000	0	50,000
자치단체재원	27,000,000	0	27,000,000	26,950,000	0	50,000
자체재원	27,000,000	0	27,000,000	26,950,000	0	50,000

\* 예산성립후 증감(B) 내역 : 없음

○ 예산현액 대비 집행실적(지출액) 분석

- 집행률 : 99.81 %

- 집행실적 분석 : 50,000원은 집행잔액으로 불용

## □ 성과목표 달성현황

회계연도	성과목표	목표치	실적치
2020	홍보물에 대한 성별영향평가 실시	1회	1회
2021	홍보물에 대한 성별영향평가 실시	1회	0회

□ 성평등 효과분석

○ 사업대상자

(단위 : 명)

구 분	2019년	2020년	2021년
계	불특정다수	불특정다수	불특정다수
여성(비율)	불특정다수	불특정다수	불특정다수
남성(비율)	불특정다수	불특정다수	불특정다수

대상자를 특정하기 어려워 불특정다수로 작성

○ 사업수혜자

(단위 : 명)

구 분	2019년	2020년	2021년
계	불특정다수	불특정다수	불특정다수
여성(비율)	불특정다수	불특정다수	불특정다수
남성(비율)	불특정다수	불특정다수	불특정다수

수혜자를 특정하기 어려워 불특정다수로 작성

○ 예산현액 및 지출액

(단위 : 원)

구 분		2019년	2020년	2021년
예 산 현 액	계	0	30,000,000	27,000,000
	여성(비율)	0 (0.00 %)	0 (0.00 %)	0 (0.00 %)
	남성(비율)	0 (0.00 %)	0 (0.00 %)	0 (0.00 %)
지 출 액	계	0	30,000,000	26,950,000
	여성(비율)	0 (0.00 %)	0 (0.00 %)	0 (0.00 %)
	남성(비율)	0 (0.00 %)	0 (0.00 %)	0 (0.00 %)

□ 자체평가

○ 결과에 대한 원인 : 2021년에는 홍보물에 대한 성별영향평가 1회 실시를 목표로 하였으나 2021년에는 홍보물품 구매 이외에 홍보책자와 PPT를 제작하지 않아 성별영향평가를 실시하지 않음. 2022년도에 새롭게 홍보책자와 PPT, 홍보물을 제작할 경우 필히 성별영향평가를 실시하도록 하겠음.

○ 향후 개선사항 : 적극적인 성별영향평가 실시로 홍보물의 성차별적 요소를 개선하고자 함.

# IV. 2021년도 성인지결산서 성과분석 보고서

## 1. 성인지결산 성과분석 개요

### (1) 분석항목

- 성인지결산의 성과를 측정하기 위해 다음의 6가지 항목을 주요하게 살펴봄
  - 항목별 집행 내역 분석
  - 성과목표 달성여부 및 달성도
  - 여성 수혜율 추이 및 변화 내용
  - 성인지예산서 성평등 목표와 사업별 연계성
  - 중점관리사업에 대한 성과측정
  - 우수사례 선정

### (2) 분석절차

- 성인지결산 성과분석을 위해 추진한 단계별 절차와 내용은 아래와 같음

[표 1] 2021회계연도 성인지결산서 성과분석 단계별 절차와 내용

단계	내용	추진 주체 (추진 일정)
1단계	성인지결산서 작성 및 취합	사업부서 및 회계과 (’22.1.15. ~ 2.6.)
2단계	성인지결산서 작성 내용에 대한 컨설팅(1차)	성별영향평가센터 및 컨설턴트 (’22.2.7. ~ 2.18.)
3단계	성인지결산서 수정 및 재취합	사업부서 및 회계과 (’22.2.19. ~ 2.23.)
4단계	성인지결산서 수정 내용 확인 및 컨설팅(2차)	성별영향평가센터 및 컨설턴트 (’22.2.24. ~ 2.27.)
5단계	성인지결산서 수정 및 재취합	사업부서 및 회계과 (’22.2.28. ~ 3.2.)
6단계	성인지결산서 수정 내용 확인 및 컨설팅(3차)	성별영향평가센터 및 컨설턴트 (’22.3.2. ~ 3.3.)
7단계	분석 지표별 DB작업 및 성과보고서 초안 작성	성별영향평가센터 및 컨설턴트 (’22.3.4. ~ 3.8.)
8단계	성인지결산서 및 성과보고서 최종 검토	성별영향평가센터 및 컨설턴트 (’22.3.9. ~ 3.11.)
9단계	성인지결산서 및 성과보고서 확정	회계과 (’22.3.12. ~ 3.18.)



### (3) 분석항목별 지표와 분석내용

- 분석지표는 예산현액, 지출액, 집행률, 대상사업 유형, 성평등 목표와의 연계성, 성과목표, 여성 수혜율, 중점관리사업, 우수사례 항목으로 나누어 DB를 구축하고 관련 항목을 세분화하여 [표 2]와 같이 구성함
- ‘성과목표’ 지표의 경우 년도별 성과목표 내용, 목표치, 달성여부, 예산액, 집행액, 집행률을 기재함.
  - 2021회계연도는 성과목표 수, 성과목표 달성여부, 성과목표의 적절성을 평가하고, 부적절한 성과목표가 제시된 경우 추천 성과목표를 기재함
- 성인지결산이 궁극적으로 ‘여성 수혜율’ 향상에 기여했는지를 평가하기 위해 사업수혜자명, 연도별 여성 수혜율의 상승 여부 및 양상을 구분하여 분석함.
- ‘성평등 목표와의 연계성’ 지표는 2021회계연도 성인지예산서 성평등 목표를 기준으로 해당 목표와의 관련성을 사업별로 검토하여 체크함.
  - 2020회계연도 성인지결산서 성과분석 시에는 1개의 사업이 서로 다른 성평등 목표와 관련성을 가질 경우 해당 목표에 중복하여 체크하였음.
  - 2020회계연도 성인지결산서 분석 시에는 1개의 사업이 1개의 성평등 목표에만 기여하는 것은 아닐 수 있다고 전제하고 사업의 성평등 목표 지향성을 우호적으로 판단함.
  - 2021회계연도 성인지결산서는 사업별 성평등 목표와의 연계를 보다 분명히 표시하여 성평등 목표를 효과적으로 관리할 필요가 있다고 여겨짐. 이에 1개 사업이 갖는 성평등 목표와의 연계성에 우선순위를 두어 가장 밀접한 관련성을 가진 성평등 목표를 선별함.
  - 단일 사업을 통해 다양한 성평등 목표를 달성하는 것보다 다양한 사업을 통해 단일 성평등 목표를 집중적이고 입체적으로 달성해 가는 것이 성평등 목표 달성을 위해 보다 효과적인 방법이라 기대함.
- ‘중점관리사업’은 성인지예산 담당 부서에서도 성과목표를 관리하고 있는 주요 지표임. 2020회계연도 성인지결산서 성과분석에서는 중점관리사업에 대한 분석을 상세하게 수행하지 않았으나 2021회계연도 성인지결산서 성과분석에는 이 부분을 중점적으로 점검함.

[표 2] 2021회계연도 성인지결산서 분석지표 세부 내용

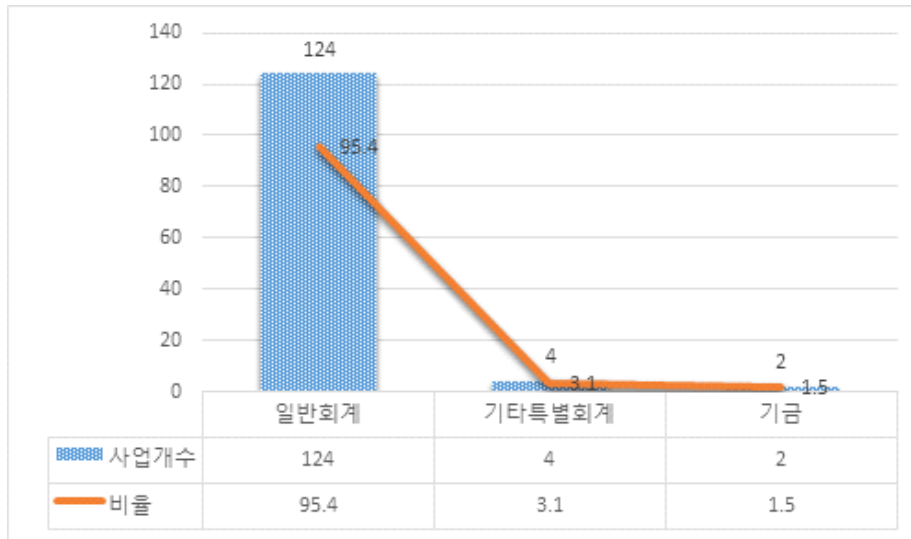
분석항목	분석지표	분석내용
집행액	사업별 예산현액, 지출액	◦ 2021회계연도 사업별 예산현액 및 지출액 분석
집행실적	집행률	◦ 예산 사용 집행률 분석
대상사업 유형	양성평등정책추진사업, 성별영향평가사업, 자치단체특화사업	◦ 대상사업 유형별 과제수 및 집행액 분석
성과목표	2019, 2020, 2021년 성과목표 내용, 목표치, 실적치, 달성여부, 예산액, 집행액, 집행률	◦ 최근 3개년 간 성과목표 세부내용 분석
	2021년 사업별 성과목표 수	◦ 사업별 성과목표 수 검토, 복수 성과지표 관리방안 검토
	성과목표 적절성	◦ 사업별 성과목표의 적절성 검토
	성과목표 추천	◦ 사업별 부적절 성과목표에 대한 성과목표 제안
여성 수혜율	사업수혜자명	◦ 사업별 사업수혜자명 검토
	2019, 2020, 2021년 여성 수혜율	◦ 최근 3개년 여성 수혜율 검토
	여성 수혜율 변화	◦ 여성 수혜율 변화 양상 분석
성평등 목표 연계성	성평등 세부목표별 관련 사업 수	◦ 2021회계연도 성평등 목표 대비 사업별 연계 정도 분석
중점관리사업	중점관리사업 연도별 선정 여부	◦ 2019~2021년 중점관리사업 선정 여부 검토
	2019, 2020, 2021년 성과목표 내용, 목표치, 실적치, 달성여부, 예산액, 여성 수혜율	◦ 최근 3개년 간 성과목표 세부내용 분석
	중점관리사업 추천	◦ 2021회계연도 성인지예산서 기준 중점관리사업 대상 추천
우수사례	우수사례 추천	◦ 성과목표 관리 및 결산서 작성 내용 검토

## 2. 성인지결산 성과분석 주요 내용

### (1) 집행 예산 분석

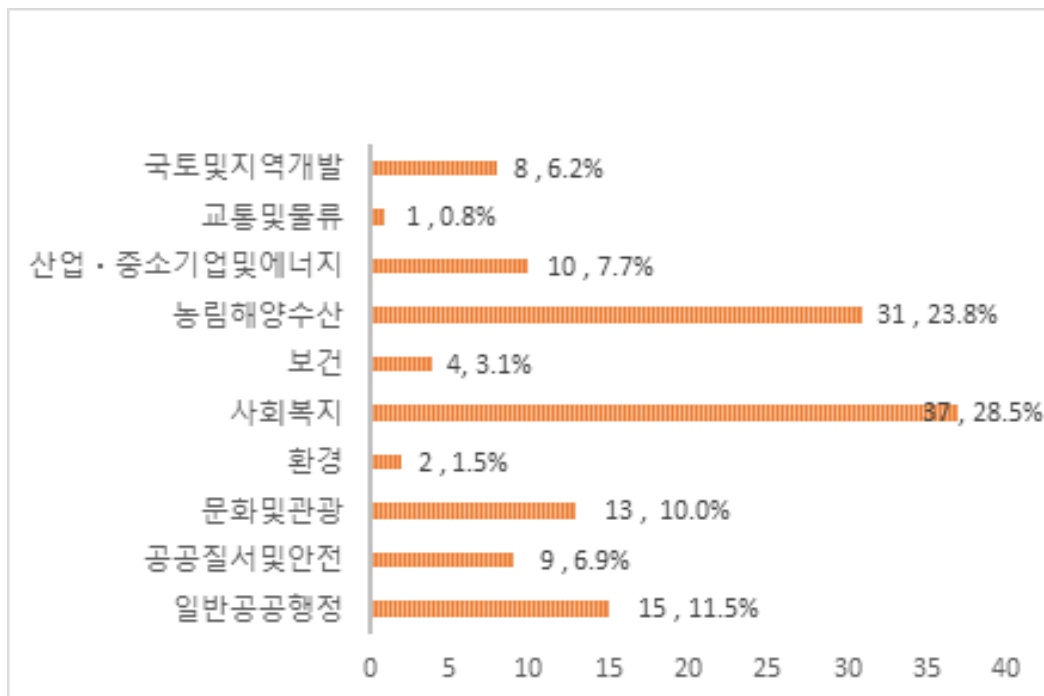
#### 가. 항목별 예산 규모 분석

- 2021회계연도 성인지결산 전체 사업 수는 130개임. 이 중 124개 사업이 일반회계에 속하여 전체 95.4%를 차지함. 특별회계 사업은 4개(3.1%), 기금 사업은 2개(1.5%)임. 일반회계 지출액 규모는 575,640백만원으로 99.8% 집행률, 특별회계 지출액은 1,937백만원으로 94.1% 집행률, 기금사업은 397백만원으로 100%의 집행률을 보임.

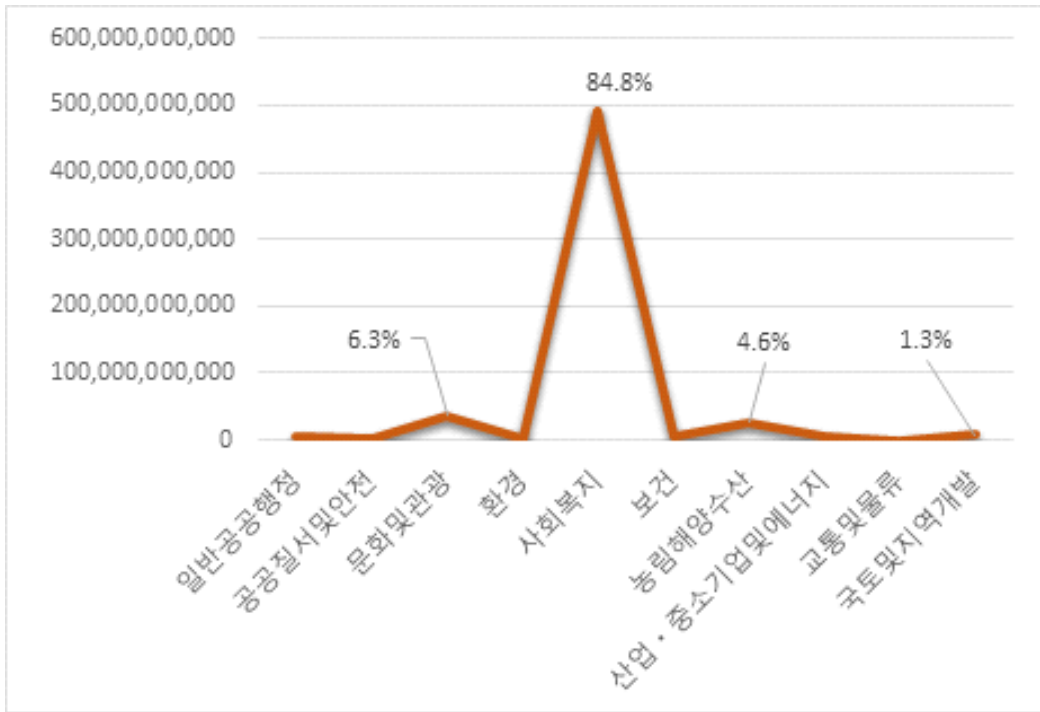


[그림 1] 2021회계연도 성인지결산서 회계별 사업 수와 비율

- 기능별 사업 수는 사회복지 분야의 사업이 37개(28.5%), 농림해양수산 사업이 31개(23.8%), 일반공공행정 분야 사업이 15개(11.5%), 문화 및 관광 분야 사업이 13개(10.0%), 산업·중소기업 및 에너지 분야 사업이 10개(7.7%)가 선정됨. [그림 2] 참조.
- 기능별 사업의 예산 규모는 사회복지 분야가 전체 예산의 84.8%를 차지하는 490,192백만원이 집행되었으며, 2순위로는 문화 및 관광 분야 예산 36,405백만원(6.3%), 3순위는 농림해양수산 분야 예산 26,340백만원(4.6%), 4순위는 국토 및 지역개발 분야 예산 7,732백만원(1.3%)이 집행됨. 기타 분야의 예산은 1% 이내의 집행 금액 비율을 보임. [그림 3] 참조.

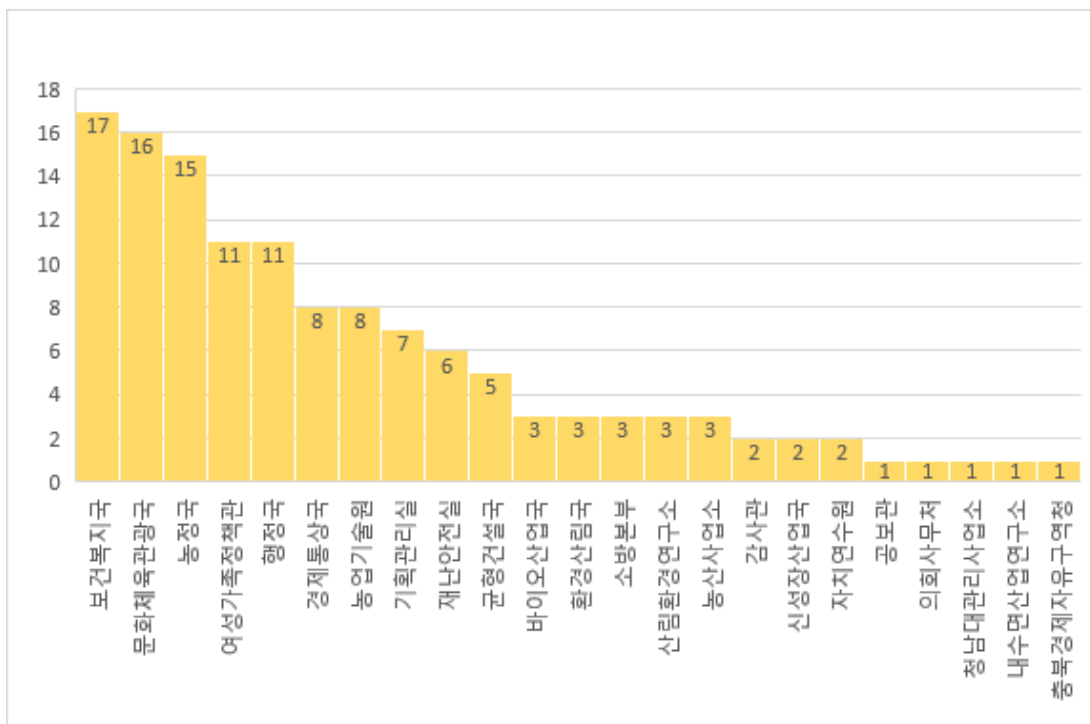


[그림 2] 2021회계연도 성인지결산서 기능별 사업 수와 전체 사업 수 대비 비율



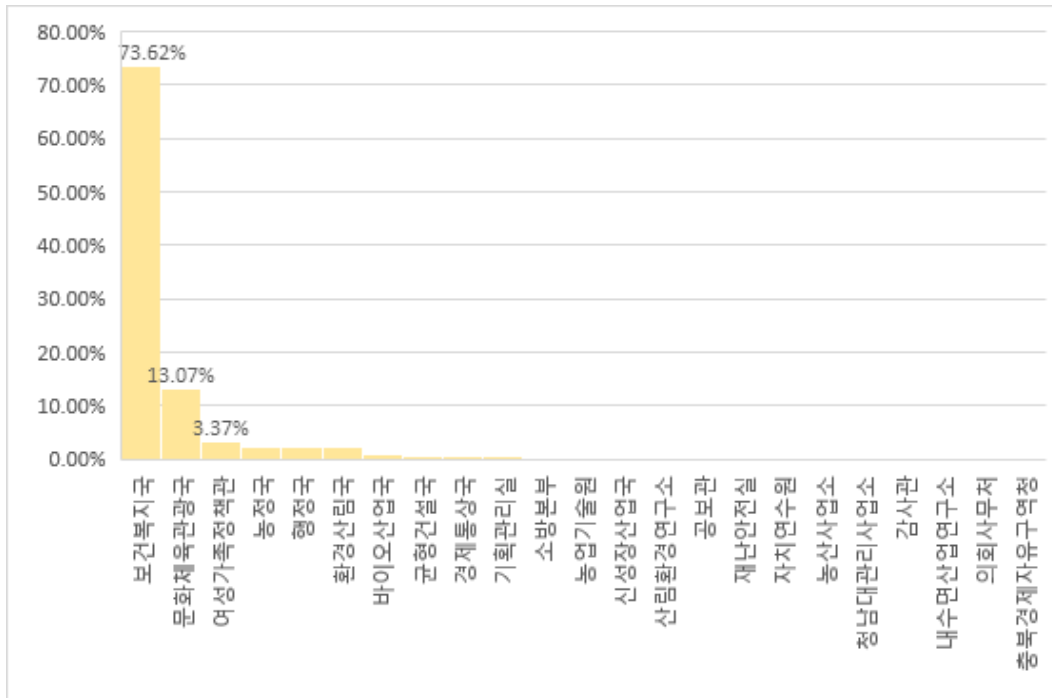
[그림 3] 2021회계연도 성인지결산서 기능별 지출액 규모와 전체 지출액 대비 비율

- 2021회계연도 성인지결산서를 조직별로 살펴보면, [그림 4]에서 보는 바와 같이 보건복지국 사업이 17개로 가장 많은 성인지결산서가 작성됨. 차순위로는 문화체육관광국 16개, 농정국 15개, 여성가족정책관 11개, 행정국 11개, 경제통상국 8개, 농업기술원 8개, 기획관리실 7개, 재난안전실 6개, 균형건설국 5개 순이며 기타 부서는 3개 이하 사업이 작성됨.



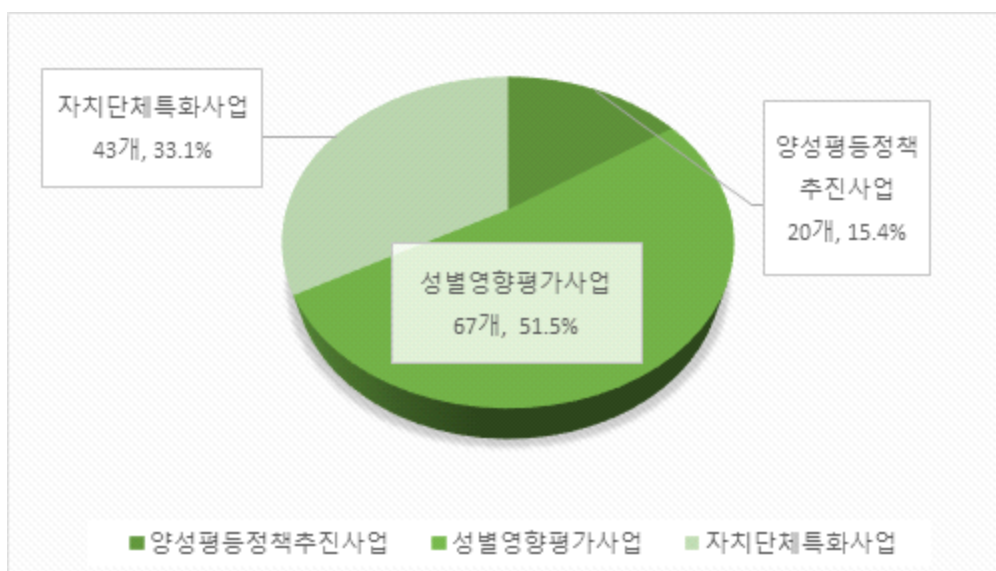
[그림 4] 2021회계연도 성인지결산서 조직별 사업 수

- [그림 5]는 조직별 지출액 규모를 비교한 것임. 전체 지출액의 73.6%는 보건복지국 예산이 차지하고 있으며, 문화체육관광국 지출액은 전체 예산 대비 13.1%, 여성가족정책관은 3.4% 정도의 예산 비율을 차지함. 행정국, 농정국, 환경산림국 지출액이 전체 예산에서 차지하는 비율은 각 2%대 남짓 되며, 기타 부서의 예산 지출액 비율은 1% 이하의 비율로 집행되었음을 살펴볼 수 있음.



[그림 5] 2021회계연도 성인지결산서 조직별 지출액 비율

○ 2021회계연도 성인지결산서 사업유형별로는 양성평등정책추진사업이 20개(15.4%), 성별영향평가사업이 67개(51.5%), 자치단체특화사업이 43개(33.1%) 집행됨.



[그림 6] 2021회계연도 성인지결산서 사업유형별 사업 수와 비율

- 지난 5년 동안 충청북도 성인지예산 규모는 2017년 64,697백만원(71건)에서 2021년 579,393백만원(130건)으로 늘어나 사업 수와 예산 규모가 전반적으로 확대되고 있는 추세임.
- [표 3]에서 살펴볼 수 있듯이 사업 유형별 비율과 규모 면에서도 일정한 패턴을 유지하고 있으며 대체로 성별영향평가사업이 50% 내외로 선정되고 자치단체특화사업이 30~40% 내외, 양성평등정책추진사업은 약 10%대 사업이 선정되어 관리되고 있는 것으로 나타남.

[표 3] 지난 5년간 사업유형별 예산 규모 및 분포 현황

(단위 : 개(%), 천원)

구분		합계	양성평등정책추진사업	성별영향평가사업	자치단체 특화사업
2017년	사업 수	71(100)	9(12.7)	47(66.2)	15(21.1)
	예산현액	64,697,562	1,0557,181	47,084,804	7,055,577
2018년	사업 수	88(100)	10(11.4)	47(53.4)	31(35.2)
	예산현액	104,921,200	7,052,744	38,861,021	59,007,435
2019년	사업 수	115(100)	12(10.4)	41(35.7)	62(53.9)
	예산현액	721,569,678	15,820,089	63,692,515	642,057,074
2020년	사업 수	127(100)	18(14.2)	56(44.1)	53(41.7)
	예산현액	551,037,282	23,687,300	150,602,942	376,747,040
2021년	사업 수	130(100)	20(15.4)	67(51.5)	43(33.1)
	예산현액	579,393,022	27,943,688	160,682,282	390,767,052

## 나. 주요 논의 사항

### ○ 특별회계 및 기금 사업에 대한 전략적인 성인지예산 선정 고려

- 지방자치단체 사업의 다양성과 재정 등을 고려하여 특별한 필요가 발생할 경우 운영하는 특별회계와 특정 부문을 육성·개발하기 위해 운용되는 기금의 경우 성인지예산으로 선정되는 사례가 미미함.
- 충청북도는 소방특별회계, 의료급여기금특별회계, 농어촌개발기금특별회계, 광역교통시설특별회계, 충청북도균형발전특별회계 등 다양한 특별회계를 운영하고 있음.
- 2022년 충청북도 기금운용계획에 따르면 청소년육성기금, 양성평등기금, 통합재정안정화기금, 지역개발기금, 자활기금, 사회복지기금, 식품진흥기금, 체육진흥기금, 중소기업육성기금, 투자진흥기금, 농촌전문인력육성기금, 재난관리기금 등 부서별 기금운용계획을 수립하여 시행하고 있음.
- 특별회계와 기금 사업을 성인지예산 사업으로 선정하여 해당 재원의 성인지적인 운용을 검토하고 주요 정책영역에 대한 성주류화 전략 개입을 확대하고 강화할 필요가 있음.

○ 분야별, 조직별 다양한 성인지예산 사업 발굴 및 예산 규모 분포 고려

- 위의 예산분석에서 살펴본 바와 같이 2021회계연도 충청북도 성인지결산서 대상사업은 주로 사회복지, 농림해양수산, 일반공공행정, 문화 및 관광 분야에서 73.8%가 선정됨. 선정된 분야 중에서도 사회복지 분야의 예산이 전체 예산의 85% 정도를 차지할 정도로 특정 영역에 대한 편중 현상이 심함.
- 조직별 성인지예산 사업 수는 비교적 다양한 부서의 사업들이 선정될 수 있도록 노력한 흔적이 보임. 그러나 예산 규모의 분포를 살펴보았을 때는 보건복지국 예산이 전체 예산의 73.6%를 차지하고 있으며, 차순위 부서인 문화체육관광국의 예산 비율은 13% 정도의 비율로 급감하는 것을 살펴볼 수 있음. 보건복지국과 문화체육관광국 두 개 부서의 예산이 전체의 86.6%를 차지하고 타 부서의 예산 비율은 정책의 효과성을 평가하기에 현저히 미흡한 수준이라 평가할 수밖에 없음.
- 다양한 정책분야에 대한 성인지적인 분석 필요성과 성인지예산 제도가 가지고 있는 성평등한 예산 배분 목적을 고려할 때, 보다 다양한 사업을 선정할 필요가 있으며 분야별 예산 규모 분포 또한 고려할 필요가 있다고 여겨짐. 다양한 정책영역에 대한 성인지적인 분석과 검토가 원활하게 이루어질 수 있도록 성인지예산 대상과제 선정 방법과 기준에 대한 입체적인 운용 방안 마련이 요구됨.

○ 양성평등사업 예산 확대를 통한 성평등 수준 제고 노력

- 유형별 사업 중 양성평등정책추진사업은 성평등 목표를 실현하기 위한 직접 사업으로 분류되는 사업임. 수혜자의 대부분이 여성이며, 여성의 역량 및 의사결정 권한 강화, 여성인권 및 복지 수준 향상을 위해 추진되는 사업이 대다수임. 2021회계연도 성인지결산 사업유형에서 양성평등사업은 20개(전체 130개의 성인지결산서 중 15.4% 차지)로 성과목표는 여성 수혜율 확대, 여성취업자 확대 등 다양한 성과목표가 설정되어 있음.
- 여성단체활성화 사업 같은 경우 ‘양성평등 실현을 위한 사업추진의 개수’로 성과목표를 잡고 있음. 여성단체라 하더라도 성평등에 대한 인식 수준이 낮을 수 있기 때문에 사업의 실효성에 대해 사업 개수로 판단하기 어려운 측면이 있음. 양성평등기금 사업 모두에 ‘성인지감수성 교육 의무화’를 고지하여 양성평등기금의 목적에 부합한 사업을 시행하기 위한 노력이 필요함.
- 성문화센터 운영지원의 경우 ‘직원 역량강화를 위한 성교육 질 향상’을 성과목표로 잡아 목표치를 2회로 기재하였으나 34회를 실적치로 보고함. 문서상의 수치만으로는 성과목표 달성이 어떤 내용으로 이루어진 것인지 파악하기 어려움.
- 최근 일부 여성단체의 경우 ‘성인지교육 실시’를 성과목표로 잡아 지역 여성리더의 성평등의식 확산을 꾀하고 있음. 여성단체 사업의 경우 여성 수혜율이 높더라도 교육 운영에서의 성인지 관점이 중요한 요소이므로 이를 고려한 사업 운영을 하고 있는지 검토할 필요가 있음. 일례로 성문화센터 수업에 대한 모니터링, 양성평등기금사업으로 이루어지는 여성단체활성화 사업의 경우 16개 사업에 대한 모니터링을 진행할 수 있는 예산을 별도로 세울 필요가 있음.

## 다. 성과 및 한계

- 성인지예산 사업이 연도별로 확대되고 성인지예산 규모 또한 점차 확대되고 있음. 이는 성인지 예산에 대한 관심이 확대되고 있음을 보여주는 것이며, 성인지예산제도를 성실하게 추진해온 결과로 평가할 수 있음.
- 그동안 성인지예산 대상사업에서 특별회계 및 기금 사업에 대한 관심이 다소 저조하였음. 향후 성인지예산 선정 시에 이를 고려하여 특별회계와 기금 사업에 대한 성인지적인 분석을 확대하는 것이 필요함.
- 분야별, 조직별로 다양한 성인지예산 사업을 선정하는 노력과 정책분야별 예산 규모의 편중된 분포를 개선할 수 있는 사업 선정 방식에 대한 고민이 요구됨.
- 양성평등정책추진사업을 성인지예산 대상사업으로 선정하여 관리하는 것은 예산의 성평등한 분배에 직접적인 영향력을 미치는 것으로 해석할 수 있으며 실질적인 여성권의 향상에 기여할 것으로 평가됨. 충청북도의 성인지예산 사업 중 양성평등정책추진사업의 선정 비율을 높이고 사업별 예산 규모를 연도별로 점차 증가시켜 지역의 성평등 수준 제고에 기여할 수 있도록 관리하는 것이 필요함.

## (2) 성과목표 달성 여부 및 달성도 분석

### 가. 성과목표 달성 현황

- 성과목표 수 대비 달성도
  - 130개 사업 중 복수(2~6개)의 성과목표를 관리한 사업은 총 5개로<sup>1)</sup>, 전체 성과목표 수는 141개임. 이 중 성과목표를 달성한 지표수는 92개이며, 전체 성과목표 수 대비 목표 달성률은 65.2%로 나타남.

[표 4] 성과목표 수 대비 목표달성 현황

(단위 : 개, %)

성과목표 수(A)	목표달성 지표수(B)	목표 미달성 지표	목표달성률(B/A*100)
141	92	49	65.2

### ○ 사업 수 대비 성과목표 달성도

- 성인지결산 사업 130개 중 성과목표를 달성한 사업은 82개, 성과목표 미달성 사업은 48개임. 전체 사업 수 대비 성과목표를 달성한 사업 수의 비율은 63.1%로 나타남.

1) 의용소방대 운영 및 지원(2개 지표), 기능성 와인생산 연구(2개 지표), 도민안전체험관 운영(2개 지표), 서충주119안전센터 신설(6개 지표), 장기교육과정 운영(4개 지표)



[표 5] 전체 사업 수 대비 목표달성 현황

(단위 : 개, %)

전체 사업 수	목표달성 사업 수	목표 미달성 사업 수
130 (100%)	82 (63.1%)	48 (36.9%)

○ 중점관리사업 성과목표 달성도

- 충청북도는 성인지예산 작성 사업 중 일부를 중점관리사업으로 선정하여 성과목표를 관리하고 있음. 2021년 성인지예산 중점관리사업은 총 30개임. 이 중 성과목표를 달성한 사업은 19개 (63.3%), 성과목표 미달성 사업은 11개(36.7%)임.

[표 6] 중점관리 전체 사업 수 대비 목표달성 현황

(단위 : 개, %)

중점관리 전체 사업 수	목표달성 사업 수	목표 미달성 사업 수
30 (100%)	19 (63.3%)	11 (36.7%)

나. 주요 논의 사항

○ 성인지결산서 작성 양식에 대한 이해 부족

- 성인지결산서는 사업개요, 집행실적, 성과목표 달성현황, 성평등 효과분석, 자체평가의 지표로 구성되어 있음.
- 2021회계연도 성인지결산서를 작성하기 위해서는 적어도 2021회계연도 성인지예산서와 2019, 2020회계연도의 성인지결산서를 확인하여 전반적인 지표를 작성할 필요가 있으나, 많은 사업이 2021회계연도 성인지예산서만 참고하여 작성되고 있는 것으로 나타남.
- 이로 인해 가장 많이 발생하는 오류는 2019, 2020년 사업수혜자 수치가 확정치인 2019, 2020 회계연도 성인지결산서 수치가 아닌, 성인지예산서의 추정치로 작성되고 있는 것임.
- 사업수혜자 수치가 잘못 작성될 경우 3년간(2019-2021년)의 사업수혜자 추이를 명확하게 파악하기 어려우며, 이는 향후 성인지예산서 성과목표의 목표치 설정에도 영향을 미칠 수 있으므로 주의가 필요함.
- 2021년에는 3차례의 컨설팅을 실시하여 전반적으로 수정하였으나, 2022년부터는 사업담당자 대상 성인지결산서 작성 양식에 대한 이해를 높이기 위해 성인지결산서 작성 방법에 대한 교육, 우수 작성 사례 배포 등이 고려될 필요가 있을 것임.

○ 성인지결산서 분석 기능 강화 필요

- 성인지결산서는 성인지예산서에서 설정된 성과목표가 적절하게 달성되었는지를 진단하고, 이를 달성/미달성한 원인을 분석하여 향후 개선방안을 제안하는 자체평가 부분이 중요함.

- 하지만, 아직까지 성인지결산서는 성인지예산서 상 성과목표의 달성 여부에 초점이 맞춰져 있어, 상대적으로 달성/미달성에 대한 원인과 향후 개선방안에 대한 구체적인 제시는 미흡한 편임.
- 성인지예산서와 성인지결산서의 유기적인 연계를 위해서는 성인지결산서가 단순하게 성인지예산서에서 설정한 성과목표를 달성하였는지에 대한 평가에서 그치기보다는 결과에 대한 정확한 진단을 통해 향후 사업운영 방향을 설정할 수 있는 기초자료로 활용될 필요가 있을 것임.
- 이를 위해 성인지결산서의 자체평가 부분에 ‘결과에 대한 원인’ 지표에는 1년 동안 성과목표를 달성하기 위해 지침변경, 추진체계 변화 등 노력, 성과목표를 달성/미달성한 인적·환경적·제도적 요인, 성과목표의 적절성에 대한 평가 등 제시가 필요함.
- ‘향후 개선방안’에는 결과에 대한 원인에 작성된 내용을 참고하여, 예산이 성평등한 방식으로 사용될 수 있도록 개선방안을 구체적으로 제시할 필요가 있음. 예를 들면, 여성기업인의 참여를 높이기 위해 홍보를 다양화 한다는 개선방안을 제시한다면 보다 구체적으로 대상(단체나 기관 등), 방법(공문, 우편물 발송 등), 시기 등이 드러날 수 있도록 작성이 필요함.

#### ○ 성과목표 적절성 문제

- 성인지예산서의 성과목표가 연계되었다고 해도 성과목표의 적절성 문제는 별도의 사항으로 관리할 필요가 있음. 성인지결산서는 성인지예산서를 기준으로 집행률과 성과달성 정도를 평가하는 서류이므로 만약 성인지예산서 상의 성과목표가 부적절하게 제시되어 있다고 하더라도 결산서 상의 성과목표를 임의로 수정하여 작성할 수 없음.
- 따라서 성인지예산서를 작성할 때 적절한 성과목표가 제시될 수 있도록 각별한 관리가 필요함. 이는 사업 부서 담당자들이 성인지예산서를 작성할 때 성과목표를 어떻게 수립하고 기재해야 하는지 교육을 통해 보완할 필요가 있으며, 성인지결산서와의 연계 중요성을 인식할 수 있도록 지속적인 인식개선 노력이 요구됨.

#### ○ 성과목표 달성도와 성평등 수준 향상 기여도 평가

- 성과목표의 달성도는 정량적인 지표를 통해 확인 가능함. 그러나 해당 사업이 실질적인 성평등 수준 향상에 기여했는지는 사업에 대한 구체적인 모니터를 통해 내용을 확인해야 함.
- 성인지예산서 작성이 다소 형식적인 절차로 이루지는 한계가 있음은 다수의 연구보고서를 통해 밝혀진 바 있음(박수범 외, 2019; 강경숙 외, 2017; 임혜경 외, 2018). 따라서 실질적인 성평등 기여도를 평가하기 위해서는 성과목표 달성의 구체적인 내용을 확인하고 평가하는 것이 요구됨.

#### ○ 중점관리사업의 성과목표 관리 효과성

- 충청북도는 2019년도부터 성인지예산 사업 중 일부 사업을 중점관리사업으로 선정하여 성과목표를 관리해 옴.

- 2021년에 충청북도가 선정한 중점관리사업은 총 30개이며, 이중 성과목표를 달성한 사업은 19개(63.3%)임.
- 이는 2020년 53.6%에 비해 높아진 수치이나, 달성되지 않은 11개(36.6%)의 사업들이 일자리, 안전과 밀접하게 연계된 사업임을 고려하였을 때 보다 집중적인 관리의 필요성이 제기됨.
- 11개 중점사업의 성과목표가 달성되지 않은 가장 큰 원인은 코로나19 확산에 있는 것으로 파악되는데, 보호시설 입소인원이 줄어들거나, 안전 관련 홍보물 제작이 인물이 포함된 인쇄물이 아닌 마스크 등으로 제작됨으로써 홍보물에 대한 성별영향평가 미실시 등의 이유로 분석됨.
- 향후 성평등 수준이 낮은 분야의 사업을 중점관리사업으로 선정하여 지역의 성평등 수준 향상에 기여할 수 있도록 하며, 중점관리사업 선정과 관리에서 효과성을 확보할 수 있도록 운영방식에서의 다양한 노력이 요구됨.
- 중점관리사업에 대한 상세 분석은 '(5) 2021 중점관리사업 분석'에서 다룰 예정임.

#### 다. 성과 및 한계

- 2021년에는 성인지예산서와 성인지결산서의 성과목표 연계가 우수한 것으로 나타남. 이는 2020년과 확연하게 차이를 보이는 부분으로 2020회계연도 성인지결산서에서는 성인지예산서와 성과목표, 목표치가 연계되지 않고 사업담당자가 임의로 변경 기재하는 사례가 다수 발생하여 컨설팅 단계에서 전반적으로 수정하였으나 2021년에는 우수한 연계를 보임.
- 중점관리사업을 선정하여 성과목표를 관리해 온 것은 충청북도 성인지예산 제도의 주요 성과로 평가될 수 있음. 다만, 관리의 효과성을 높이기 위해 성과목표의 구체적인 달성 내용과 성평등 수준 향상에 대한 기여를 확인할 수 있는 다양한 운영방식에 대한 논의가 필요함.
- 성과목표의 정량적인 달성도 외에 정성평가를 통한 성과목표 관리가 필요함. 해당 내용을 관리하고 추진하는 추진체계 정비와 시스템 마련이 요구됨.

### (3) 여성 수혜율 추이 및 변화 내용 분석

#### 가. 사업수혜자 현황 및 수혜율 변화

- 사업수혜자는 대체로 사업에 참여하는 참가자로 특정됨
  - 홍보물 제작이나 도시재생사업, 공간 조성 등의 시설 개선 사업과 같은 사업들은 사업수혜자가 특정되지 않아 불특정 다수 혹은 충북도민 전체를 대상으로 하여 전체 인구수를 수혜자로 기재하기도 하지만, 대부분의 사업들은 사업에 참여한 참여인원 성비를 남녀로 구분하여 사업수혜자로 기재하고 있음.
  - 공동육아나눔터 이용자, 다문화가족지원센터 이용자, 재난심리회복 상담자, 교육 참여자, 사업 참여자, 지원을 받은 농가 혹은 농업인 등 사업신청자 및 참여자가 일반적으로 사업수혜자가 됨.

- 사업수혜자의 수혜율 변화 내용 중 여성 수혜율의 변화를 살펴보는 것은 성인지예산이 여성 수혜율 향상에 어느 정도 기여했는지, 이를 통해 예산이 재분배되는 효과는 어느 정도인지를 파악하는 과정이 될 수 있음.
- 2021회계연도 성인지결산서의 여성 수혜율 변화 추이를 분석한 결과, 여성 수혜율이 지난 3년간 변화가 없는 사업이 43개(33.1%), 여성 수혜율이 점차 상승하는 사업은 32개(24.6%), 여성 수혜율이 점차 하락하는 사업은 16개(12.3%), 여성 수혜율 등락이 일정하지 않은 사업은 38개(29.2%)로 나타남. 2021년 처음 사업이 수행되어 수혜율 변화를 확인할 수 없는 사업은 1개(0.8%)로 집계됨.

[표 7] 여성 수혜율 변화 양상별 사업 분포 현황

(단위 : 개, %)

사업수혜자 수혜율 변화 내용	사업 수	비율	비고
여성 수혜율에 변화가 없는 사업	43	33.1	
여성 수혜율이 점차 상승하는 사업	32	24.6	
여성 수혜율이 점차 하락하는 사업	16	12.3	
여성 수혜율의 등락이 일정하지 않은 사업	38	29.2	
수혜율 변화를 확인할 수 없는 사업	1	0.8	2021년 첫 시행 사업
<b>합계</b>	<b>130</b>	<b>100</b>	

## 나. 주요 논의 사항

- 여성 수혜율 개선을 통한 예산의 재분배 효과 검증
  - 성인지 예·결산제도가 실질적인 여성 수혜율 향상에 기여했는지, 이를 통해 예산의 재분배와 성평등한 문화 확산에 기여했는지를 평가하는 것은 제도의 도입 취지와 제도의 실효성을 확인할 수 있다는 점에서 중요함.
  - 2021회계연도 성인지결산서 상에 나타난 여성 수혜율 변화를 분석한 결과, 여성 수혜율이 점차 상승하는 사업은 총 32개(24.6%)로 확인됨. 여기에는 수혜율 상승 정도가 미미하더라도 지속적으로 수혜율이 상승하고 있는 사업이 모두 포함되었으며, 이 중에서 괄목할 만한 수혜율 상승효과를 보인 사업은 총 8개임. 해당 사업에 대한 구체적인 정보는 아래 [표 8]과 같음.

[표 8] 여성 수혜율이 점차 상승하는 사업

번호	부서명	사업명	사업수혜자명	여성 수혜율(%)		
				2019년	2020년	2021년
1	청년정책담당관	건강한 결혼장려 문화 조성	충북행복결혼공제 연간 참여자	19.0	30.4	32.3
2	총무과	21C 청풍아카데미 운영	교육 참여자	29.9	30.7	43.6
3	문화예술사업과	생생문화재 사업	프로그램 참여자	48.9	50.8	59.8
4	산림환경연구소	목재문화체험장 운영	프로그램 참여자	49.9	50.0	59.4
5	농업기술원	청년농업인 경영진단분석컨설팅 지원(지원)	사업대상 선정자	3.61	17.5	20.7
6	농업기술원	정예 전문 농업인 양성	여성농업인 참여자	46.4	48.0	58.0
7	농산사업소	벼종자생산	기간제근로자 채용 현황	44.4	50.0	60.0
8	농산사업소	오디 생산비 절감 기자재 보급	사업 참여자	15.3	18.1	26.0

- 위의 표에 제시된 8개 사업 모두 2019년 여성 수혜율 대비 10% 이상 상승하였고, 지난 3년간 꾸준한 상승세를 보여 연도별 여성 수혜율이 눈에 띄게 변화된 사업임. 특히 8개의 사업 중 ‘청년농업인 경영진단분석컨설팅 지원(지원)’ 사업은 2019년 한 자릿수였던 여성 수혜율이 2021년도에는 20%대로 상승하여 성인지 예산의 취지에 맞게 사업이 운영되어 성과를 나타낸 사업으로 평가할 수 있음.
- 이들 사업 각각은 해당 분야의 여성참여율, 여성의 역량 강화, 여성의 경제적 참여 향상 등 긍정적이고 적극적인 효과를 낼 수 있는 사업으로 구성되어 있음을 확인할 수 있어 이는 성인지 예산의 취지에 명확하게 부합하는 것임.
- 아울러 위의 표에 제시되지는 않았지만 ‘충북과학기술포럼 구성·운영’ 사업의 경우 대상자 선정 등의 어려움으로 인해 여성 수혜율 상승의 폭이 크지는 않으나 꾸준히 증가하는 추세(5.8%→6.4%→9.9%)를 보이고 있다는 점에서 성과를 나타내고 있는 사업으로 평가할 수 있음.

○ 여성 수혜율 지표와 대상사업 선정기준의 연계

- 사업수혜자가 불특정 다수를 대상으로 하거나 인구수로 단순 분리되어 기재되는 경우는 20개(15.4%)이고, 여성만을 대상으로 하여 여성 수혜율이 100%로 나오는 경우는 11개(8.5%), 수혜 아동을 기준으로 사업수혜자 통계를 기재한 경우는 6개(4.6%)로 이들 사업은 사업수혜율에서의 유의미한 변화를 확인하기 어려운 사업으로 파악됨.

- 특히 시설 운영 및 조성 사업, 홍보물 제작 사업 등의 경우 충북도민이나 대상지 주민 수를 사업수혜자로 일괄 기재하는 경향이 있어 수혜율 변화 추이에 큰 의미가 없음. 이런 경우와 여성만을 대상으로 하는 사업 등은 사업수혜율만으로 사업의 성인지적인 운영을 파악하는 데에 한계가 있으므로 사업의 내용을 파악하여 성과목표를 변경하거나 대상사업 선정 시 제외하는 방안을 고려해야 할 것임.
- 또한 수혜율의 등락이 반복되거나 지속적으로 하락하는 사업에 있어 이들 사업은 주로 프로그램 또는 교육 참여자를 성과목표로 제시한 사업들이 대부분인데, 코로나19의 영향으로 사업이 아예 개최되지 않거나 축소되어 진행된 것이 많았으며, 프로그램 내용에 따라 수혜율의 변동이 크게 나타나는 경향도 나타나고 있어 성과목표 등에서 이를 좀 더 구체적으로 점검할 필요가 있음.
- 다만 수혜율의 등락이 반복되거나 하락하는 사업은 54개(41.5%)로 이들 사업 중에서 여성 수혜율이 3년 연속 50%를 초과하는 사업은 22개(40.7%)로 나타남. 이러한 사업들은 수혜율의 성별 비율에서 일정 정도 형평성을 이루고 있는 사업으로, 오랜 기간 동안 성과목표 관리와 수혜율 형평성을 달성한 사업의 경우도 대상사업 선정기준에 반영하여 제외하는 것을 고려해야 할 것임.

#### 다. 성과 및 한계

- 괄목한 만한 여성 수혜율 상승을 이룬 8개의 사업이 발굴된 것, 수혜율 상승 폭은 크지 않지만 지속적이고 꾸준하게 여성 수혜율이 상승하는 사업이 나타나고 있는 점 등은 성인지 예산 산제도가 효율적으로 운영되고 있다는 것을 나타내주는 성과라 평가할 만함.
- 다만 여성 수혜율의 변화가 없거나 등락을 반복하고 있는 사업이 전체 사업의 62%를 차지하고 있다는 점에서 향후 대상사업 선정 및 성과목표 작성에 있어 이를 고려할 필요가 있음.

#### (4) 성평등 목표 연계성 분석

[표 9] 회계연도별 충청북도 성인지예산서 성평등 목표

회계연도	성평등 목표
2015	1. 동등한 참여기회 보장 - 여성의 대표성 제고 및 참여 확대를 통해 성평등 수준 제고 2. 여성의 경제적 역량 강화 - 여성의 경제활동 기반 강화 및 질 좋은 여성 일자리 확대 3. 취약계층 안전 및 복지 증진 - 안전한 지역 사회 조성 및 대상별 복지 지원강화
2016 ~2019	1. 성평등한 사회참여 1-1. 여성의 사회참여 영역 확대 및 사회적 지원강화 1-2. 다양한 직업훈련 및 교육을 통한 여성능력 개발 기회 제공 2. 취약계층 권익보호 2-1. 여성의 건강보호 및 복지욕구 충족 2-2. 취약계층 청소년, 장애인, 노인을 위한 복지서비스 강화 3. 여성친화환경 구축 3-1. 지역의 균형발전을 통한 안전 사각지대 해소 3-2. 여성편의 시설확충 및 생태친화적 환경조성
2020 ~2021	1. 사회참여의 성별격차해소 1-1. 성평등정책 추진기반 강화 및 성주류화 역량 강화 1-2. 성평등한 일자리, 고용격차 해소 2. 여성이 안전한 지역사회환경 조성 2-1. 젠더폭력 근절 및 안전한 지역사회 환경 조성 2-2. 폭력피해자 보호·지원 강화 3. 성평등의식 향상 및 차별문화개선 3-1. 도민 성평등교육 체계적 실시 3-2. 생활 속 성평등 문화 정착과 차별개선

○ 성평등 목표와의 연계성 분석을 위해 먼저 지난 5년간 성인지예산서 상의 성평등 목표를 확인함. 충청북도의 성인지예산 성평등 목표는 상위목표 3가지와 각각의 상위목표 아래 세부 목표를 두고 있음.

- 2015회계연도는 동등한 참여기회 보장, 여성의 경제적 역량 강화, 취약계층 안전 및 복지 증진을 성평등 목표로 수립함.
- 2016~2019회계연도까지 4개년 동안은 성평등한 사회참여, 취약계층 권익보호, 여성친화 환경 구축을 목표로 수립함.
- 2020회계연도부터는 사회참여의 성별격차해소, 여성이 안전한 지역사회환경 조성, 성평등의식 향상 및 차별문화개선을 성평등 목표로 수립함.

#### 가. 2021회계연도 성인지예산 성평등 목표별 사업 연계 현황

○ 2021회계연도 성인지예산 성평등 목표는 국가성평등지수의 지표 체계 상위 3개 영역 내용 및 지역성평등지수의 정책영역 내용과 유사하게 구성되어 있으며, 제1차 충청북도 양성평등정책기본계획(2019~2023) 내용을 부분 반영함.

- 국가성평등지수 및 지역성평등지수 3개 영역은 ‘성평등한 사회참여(경제활동, 의사결정, 교육·직업훈련)’, ‘여성의 인권·복지(복지, 보건, 안전)’, ‘성평등 의식·문화(가족, 문화·정보)’로 구성됨.
- 2021회계연도 충청북도 성인지예산 성평등 목표는 상위목표 3개와 상위목표별 하위목표가 각 2개씩 배치되어 있음.
  - ‘사회참여의 성별격차해소’의 하위목표는 성평등정책 추진기반 강화 및 성주류화 역량 강화, 성평등한 일자리와 고용격차 해소를 그 내용으로 함.
  - ‘여성이 안전한 지역사회환경 조성’은 젠더폭력 근절 및 안전한 지역사회 환경 조성, 폭력피해자 보호·지원 강화를 내용으로 하며 복지, 인권, 안전 분야를 포괄하는 내용으로 구성되어 있음.
  - ‘성평등의식 향상 및 차별문화개선’은 도민 성평등교육 체계적 실시, 생활 속 성평등 문화 정착과 차별개선으로 구성됨.
- 2021회계연도 성평등 목표와 사업별 연계를 파악하기 위해 사업의 목적, 성과목표의 내용, 사업 수행을 통해 기대되는 성평등 기대효과 등을 종합적으로 고려하여 성평등 목표와의 관련성을 검증하였음. 1개의 사업이 서로 다른 성평등 목표에 기여할 것으로 판단되는 경우 가장 근접한 연계성을 우선으로 판단하여 작성함.

[표 10] 2021회계연도 충청북도 성인지예산 성평등 목표별 사업 연계 현황

(단위: 개, %)

2021회계연도 성인지예산 성평등 목표	사업 수	비율
<b>1. 사회참여의 성별격차해소</b>	<b>77</b>	<b>59.2</b>
1-1. 성평등정책 추진기반 강화 및 성주류화 역량 강화	26	20
1-2. 성평등한 일자리, 고용격차 해소	51	39.2
<b>2. 여성이 안전한 지역사회환경 조성</b>	<b>17</b>	<b>13.1</b>
2-1. 젠더폭력 근절 및 안전한 지역사회 환경 조성	15	11.6
2-2. 폭력피해자 보호·지원 강화	2	1.5
<b>3. 성평등의식 향상 및 차별문화개선</b>	<b>36</b>	<b>27.7</b>
3-1. 도민 성평등교육 체계적 실시	4	3.1
3-2. 생활 속 성평등 문화 정착과 차별개선	32	24.6

## 나. 주요 논의 사항

- 영역별 성평등 목표에 대한 기여도 평가
  - 2021회계연도 성인지예·결산제도 추진 결과, 전체 사업 중 가장 많은 비중의 59.2%(77개)가 ‘사회참여의 성별격차해소’에 해당하는 사업으로 나타남. ‘여성이 안전한 지역사회환경 조성’에는 13.1%(17개), ‘성평등의식 향상 및 차별문화개선’에는 27.7%(36개)의 사업이 관련성을 보임.



- ‘폭력피해자 보호·지원 강화(1.5%, 2개)’, ‘도민 성평등교육 체계적 실시(3.1%, 3개)’ 영역은 현저히 낮은 사업 비율을 보임. 성평등 목표 분야별 고른 기여도를 확보할 수 있도록 향후 관련 분야 사업 발굴 및 전략적인 사업추진이 요구됨.
- 성평등 목표에 대한 기여도를 실효성 있는 지표로 활용하기 위해서는 성과목표 작성 시 성인지적인 성과목표를 설정하는 것이 중요함. 성과목표가 성인지적이지 못할 경우 성과목표는 달성된 것으로 표시될 수 있으나 성평등목표 와 연계가 불투명하여 성인지예·결산서의 의미를 제대로 평가할 수 없음. 사업별 성과목표의 달성 여부와 구체적인 내용을 정성평가를 통해 확인할 필요가 있음. 이번 성과보고서에서는 정량적인 평가를 통해 사업별 성평등 목표 연계성 정도를 가늠한 것이므로, 성평등 목표와의 연계를 드러낼 수 있는 정성적인 평가는 향후 연구를 통해 보완되어야 할 것임.

○ 성평등 목표를 고려한 대상사업 선정

- 성평등 목표별 사업 배치를 검토한 결과, 성평등 목표와의 관련성을 확인하기 어려운 사업이 11개(8.5%) 정도 확인됨. 이는 성인지예산 대상사업 선정 시에 성평등 목표를 고려한 대상사업 선정이 이루어지지 않았거나 성인지예산서에 대한 이해부족으로 성과목표를 제대로 설정하지 못한 것에서 기인함.
- 향후 대상사업 선정 시에는 지역성평등지수가 현저히 낮은 분야의 개선을 위한 사업 선정, 또는 충청북도 양성평등기본계획 상의 성평등 목표를 고려한 사업 선정을 추진할 필요가 있음. 충청북도의 젠더거버넌스 기구를 활용한 성평등 목표 수립 절차와 추진체계를 점검하고 이를 활용하는 방안도 고려할 필요가 있음.
- [표 11]에 제시된 바와 같이 성평등 목표와 관련성이 낮은 사업 대부분이 성과목표를 부적절하게 제시하고 있음. 아래와 같이 성과목표를 참석자의 만족도로 제시할 경우 만족도 조사를 통해 도출된 개선계획이 성과목표로 이어져야 함. 그러나 만족도의 경우 성인지성에 대한 질문사항이 들어갔는지 확인할 수 없어 성과목표로 부적절함. 성인지성을 담보한 구체적인 성과목표로 바꾸어 성평등목표와 연계할 수 있는 성과목표 작성이 필요함.

[표 11] 성평등 목표와 관련성이 낮은 사업

번호	부서명	사업명	비고
1	법무혁신담당관	충북의사회지표개발 통계조사	*만족도로 성과목표 제시함. 점수나 %로 계산하여 작성함. 성인지성을 담보한 구체적인 성과목표로 바꾸어 성평등목표와 연계할 수 있어야 함.
2	문화예술산업과	충북 콘텐츠코리아랩 운영지원	
3	문화예술산업과	도민 문화예술 향유기회 확대	
4	문화예술산업과	생생문화재 사업	
5	균형발전과	개발제한구역 주민지원사업	
6	자치연수원	도민행복교육	

- [표12]에서 제시한 바와 같이 건축물이나 시설물 설치의 경우 성인지성을 가미한 성과목표를 설정하여 진행할 수 있음에도 성과목표를 정량적 평가인 사업시행 개소로 정하여 성평등 목표와의 연계가 불명확함.

[표 12] 성평등 목표와 연계가 불명확한 시설 사업 사례

번호	부서명	사업명	비고
1	건축문화과	도시재생사업	*사업계획서 상의 설치목표 수를 성과목표로 잡아 성인지성이 담보되지 않은 성과목표로 성평등 목표와의 연계가 구체성을 갖지 못함.
2	건축문화과	다목적광장 및 쉼터조성	
3	건축문화과	농촌행복센터	
4	균형발전과	행복마을 조성사업	
5	토지정보과	도로명 시설물 설치사업	

#### 다. 성과 및 한계

- 국가성평등지수 중 낮은 수준으로 손꼽히는 ‘의사결정’, ‘안전’, ‘경제활동’ 분야에 속하는 다수의 사업이 선정되어 향후 관련 분야의 실질적인 성평등 효과가 기대됨.
- 대상사업 선정 절차와 방법상의 문제로 성평등 목표와 관련성이 낮은 사업이 선정된 한계가 있음. 이를 위해서는 향후 성평등 목표 수립 및 대상사업 선정을 위한 추진체계 정비가 필요함.
- 성과목표 달성을 바탕으로 성평등 목표와의 연계를 통해 정책의 실현과 기대효과를 평가하고 있으나 성과목표 달성 여부가 문서로 확인될 뿐 근거 제시가 없고, 현장의 실태를 알 수 있는 환류가 이루어지지 않고 있다는 점에서는 실질적 성평등 효과와 괴리가 있을 수 있음. 이를 보완하기 위해 22년에는 중점관리사업에 모니터링 실시를 계획하고 있음. 모니터링을 통해 성인지 예산서 작성의 적절성을 판단하고 분석할 수 있다는 점에서 보다 구체적인 사업진행으로 질적 개선을 도모할 것을 기대함.

#### (5) 2021년 중점관리사업 분석

- 2021년은 충청북도가 성인지예산 중점관리사업을 선정하여 관리한 지 3년째(2019~2021년)가 되는 해임.
- 3년 동안 충청북도는 총 37개 사업을 중점적으로 관리하였으며, 연도별로는 2019년 17개 사업, 2020년 28개 사업, 2021년 30개 사업이 관리되어왔음.
- 2021년을 기준으로, 3년 연속 관리된 사업은 10개, 2년 연속 관리된 사업은 16개<sup>2)</sup>, 2021년 신규 선정과제는 4개이며, 2019, 2020년 중점관리사업이었으나 2021년에 제외된 사업이 7개임.

2) 청년희망취업지원 사업은 2019년, 2021년 중점관리사업으로, 2년 연속 관리된 것이 아니기 때문에 2021년 신규 사업으로 분류함

[표 13] 2021년 기준, 중점관리 기간에 따른 사업 현황

(단위 : 개,)

합계	'21년 관리 제외	'21년 관리	3년 연속 관리	2년 연속 관리	2021년 신규 관리
37	7	30	10	15	4

- 이에 중점관리사업 분석에서는 관리된 기간을 구분하여 사업 현황을 살펴보고, 2021년에 중점 관리에서 제외된 사업들이 어떠한 성과와 현황을 보이고 있는지를 살펴보고자 함.
- 분석을 위한 기준은 다음과 같음.
  - 성과목표 달성 현황
  - 여성수혜 현황
  - (3년 연속 관리 사업만 해당) 예산액 증감 현황
- 이를 통해 3년 동안의 중점관리사업 운영의 성과와 현황을 파악하고 향후 개선 방향을 도출하고자 함.

[표 14] 2019~2021년 중점관리사업 현황

구분	부서	사업명	'19	'20	'21
1	공보관	온라인을 활용한 홍보강화	○	○	○
2	감사관	도민감사관 활동지원	○		
3	여성가족정책관	가정폭력피해자 보호시설 운영지원			○
4	여성가족정책관	성폭력피해자 보호시설 운영지원			○
5	여성가족정책관	여성단체 활성화		○	○
6	여성가족정책관	성문화센터 운영지원(직접)	○	○	○
7	예산담당관	주민참여예산제 운영	○	○	○
8	청년정책담당관	청년희망취업지원	○		○
9	안전정책과	안전문화운동 추진	○	○	○
10	사회재난과	안전관리 지침서 및 홍보물 제작		○	○
11	공동체협력과	지역공동체 일자리 사업	○	○	○
12	복지정책과	자활근로사업		○	○
13	노인장애인과	여성장애인 교육사업지원	○		
14	노인장애인과	장애인 복지일자리사업 지원		○	○
15	노인장애인과	노인일자리지원		○	○
16	경제기업과	창업보육센터운영 활성화		○	○
17	경제기업과	도민 경제교육 운영	○		
18	일자리정책과	일자리지원센터 지원사업	○	○	○
19	신성장동력과	충북과학기술포럼 구성·운영		○	○
20	바이오산업과	글로벌 경쟁력 바이오산업 육성		○	○
21	농업정책과	후계농업경영인 교육		○	○
22	농업정책과	귀농귀촌인과 원주민 융화교육 지원		○	○
23	유기농산과	여성친화형 농기계 지원		○	○
24	농식품유통과	농업과 기업간 연계 강화 사업		○	○
25	체육진흥과	장애인생활체육지도자배치(시군)	○	○	○
26	건축문화과	농촌 행복센터 조성		○	○
27	환경정책과	충북지속가능발전협의회 활성화지원		○	○
28	예방안전과	도민안전체험관 운영	○	○	○
29	의회사무처	청소년의회교실운영	○		
30	자치연수원	도민행복교육	○		
31	농업기술원	청년농업인 경영진단분석컨설팅 지원		○	○
32	농업기술원	정예 전문 농업인 양성	○	○	○
33	농업기술원	농촌자원 활용 융복합산업화 촉진			○
34	농산사업소	양잠교육홍보	○	○	○
35	충북경제자유구역청	각종 홍보물 제작		○	○
36	소방행정과	재난안전복합타운 건립		○	
37	청남대관리사업소	관람객 편의 도모	○	○	
합 계			17	28	30

가. 2021년 중점관리 제외사업 분석

- 2021년 기준, 중점관리 제외사업은 7개로 [표 15]의 내용과 같음. 그러나 해당 사업들이 어떠한 기준으로 중점관리사업에서 제외되었는지 성인지결산서만을 가지고는 명확한 근거를 파악하기 어려움.
  - 현재 충청북도는 중점관리사업에 대한 컨설팅을 실시하고 있음. 구체적인 제외사유 등은 해당 사업의 컨설팅 의견을 참조하는 것이 필요함.
  - 이후 연구 과정에서 중점관리 제외사업에 대한 상세한 자료 검토 등을 통해 분석을 실시하고 향후 제외 기준을 설정하는 것에 기여하도록 해야 할 것임.

[표 15] 2021년 중점관리 제외사업 현황

구분	부서	사업명	관리 년도		성과목표
			'19	'20	
1	감사관	도민감사관 활동지원	○		도민감사관 여성참여 정도
2	노인장애인과	여성장애인 교육사업지원	○		여성장애인 지원사업 참여율
3	경제기업과	도민 경제교육 운영	○		남성 교육 참여비율
4	의회사무처	청소년의회교실운영	○		여학생 참여 확대
5	자치연수원	도민행복교육	○		도민행복교육 만족도
6	소방행정과	재난안전복합타운 건립		○	여성화장실 개수, 여성매력주차장, 여성휴게시설, 여성탈의실, 여성샤워실
7	청남대관리사업소	관람객 편의 도모	○	○	안전과 편의성을 반영한 시설 조성(2020), 유지(2021)
<b>합 계</b>			<b>6</b>	<b>2</b>	

- [표 15]에서 1~5번의 사업은 2021년에도 성인지예산서를 작성하였으나 중점관리사업에서 제외된 사업이며, ‘재난안전복합타운 건립’과 ‘관람객 편의 도모’의 경우에는 2021년에 성인지예산서를 작성하지 않음.
  - ‘재난안전복합타운 건립’, ‘관람객 편의 도모 사업’은 시설 관련 사업으로, 해당 시설 설치 완료됨에 따라 사업 역시 완료된 사업으로 보임.
- 다음으로, 해당 사업들이 중점관리사업이었을 때의 성과목표 달성 현황과 2021년도의 성과목표 달성 현황을 살펴보았음.

- [표 16]에 제시된 것처럼 중점관리 마지막 연도를 기준으로 ‘청소년의회교실운영’ 사업을 제외한 모든 사업이 목표치를 달성한 것으로 나타났고, 2021년에는 ‘도민감사관 활동지원’, ‘여성장애인 교육사업지원’의 경우 목표치를 달성하지 못한 것으로 나타남.

[표 16] 2021년 중점관리 제외사업 성과목표 달성 현황

구분	사업명	성과목표	중점관리 마지막 연도 실적		2021년 실적		비고
			목표치	실적치	목표치	실적치	
1	도민감사관 활동지원*	도민감사관 여성참여 정도	48.3%	48.3%	48%	43%	
2	여성장애인 교육사업지원	여성장애인 지원사업 참여율	18%	25%	20%	13.5%	
3	도민 경제교육 운영*	여성 교육 참여 실적	62% 수준	68.5%	40%	53.4%	2020년부터 남성 교육 참여비율로 성과목표 변경, 2021년은 남성 수혜자 실적임
4	청소년의회 교실운영	여학생 참여 확대	50%	45.4%	45%	50%	
5	도민행복교육	도민행복교육 만족도	88%	89.8%	88%	91.7%	
6	재난안전복합타운 건립	여성화장실 개수	8개	8개	-	-	
		여성배려주차장	5개	5개	-	-	
		여성휴게시설	3개소	3개소	-	-	
		여성탈의실	1개소	1개소	-	-	
		여성샤워실	1개소	1개소	-	-	
7	관람객 편의도모	안전과 편의성을 반영한 시설 장비 유지	1식	1식	-	-	

주 : 도민감사관 활동지원, 도민 경제교육 운영 사업의 2019년 성과목표는 인원으로 산출하도록 되어 있으나, 2021년 실적과 비교를 위해 비율로 제시함

- 2021년 목표치를 달성하지 못한 ‘도민감사관 활동지원’, ‘여성장애인 교육사업지원’은 중점관리 마지막 연도보다 실적치가 더 낮게 나타나고 있음.
- 또한, ‘도민 경제교육 운영’은 중점관리가 끝난 이후인 2020년부터 성과목표를 여성참여율이 아닌, 남성참여율로 변경하여 관리하고 있는 것으로 나타남.
- ‘도민행복교육’은 목표치를 지속적으로 달성하고 있고 그 실적 역시 계속 증가하고 있는 것으로 나타나고 있으나, 성별을 구분한 만족도 점수가 아닌 전체 만족도로써 중점관리사업의 성과목표를 관리하고 있어 성과목표 타당성에 의문이 듦.

- [표 17]의 중점관리 제외사업 여성 수혜율을 살펴보면, ‘도민감사관 활동지원’, ‘도민 경제교육 운영’, ‘도민행복교육 사업’은 2021년 여성 수혜율이 2019년 대비 감소한 것으로 나타남.

[표 17] 2021년 중점관리 제외사업 여성 수혜율 현황( '19~ '21년)

(단위 : %)

구분	사업명	수혜자 명	여성 수혜율		
			'19	'20	'21
1	도민감사관 활동지원	도민감사관	47.5	47.5	42.5
2	여성장애인 교육사업지원	여성장애인 교육 참여자 수	100.0	100.0	100.0
3	도민 경제교육 운영	도민 경제교육 이수자	68.5	43.0	46.6
4	청소년의회교실운영	참여자 수	44.1	0	50
5	도민행복교육	교육참여자	62.3	65.4	61.4

#### 나. 3년 연속(2019~2021년) 중점관리사업 분석

- 3년 연속 중점관리사업을 분석하는 것은, 그동안의 중점관리사업의 성과를 살펴보기 위해 중요한 사항임. [표 18]에 제시된 바와 같이 3년 연속 중점관리사업 중 선정 이후 성과목표가 변경된 사업은 3개 사업, 성과목표가 추가된 사업은 1개 사업임.
  - 성과목표 변경 사업 : 2. 성문화센터 운영 지원(직접), 3. 주민참여예산제 운영, 4. 안전문화운동 추진 사업
  - 성과목표 추가 사업 : 8. 도민안전체험관 운영 사업으로 2020년부터 기존 ‘성별분리통계실시’에 ‘여성 대상 안전교육 프로그램 수’를 추가하여 관리
- [표 19]의 3년 연속 중점관리사업 성과목표 달성현황을 살펴보면, 1. 온라인을 활용한 홍보강화, 7. 장애인생활체육지도자배치, 8. 도민안전체험관 운영, 9. 정예 전문 농업인 양성, 10. 양잠교육홍보 사업의 5개 사업의 경우 목표치 설정, 실적치의 증가 추이 등이 우수한 것으로 나타남.
- 반대로 5. 지역공동체 일자리 사업, 6. 일자리지원센터 지원사업의 경우에는 좀 더 중점적인 관리가 필요할 것으로 보임.
  - ‘지역공동체 일자리 사업’은 ’21년 목표치가 ’19, ’20년인 68%에 비해 50%로 낮게 설정되었을 뿐만 아니라 그 실적도 ’19년 58.8%, ’20년 56.5%, ’21년 55.8%로 지속적으로 감소하고 있는 것으로 나타남. 즉, ’21년 목표치는 달성하였으나, 이것이 실적이 높아진 결과가 아닌 목표치를 하향함으로써 달성할 수 있었던 것임.

- '일자리지원센터 지원사업'은 목표치는 비교적 적정하게 설정하고 있는 것으로 보이나 '21년 실적치(40%)가 '20년 실적치(42%) 대비 낮아져 성과목표를 달성하지 못한 것으로 나타남.
- 그 외 2. 성문화센터 운영지원과 3. 주민참여예산제 운영은 중간에 중점관리사업의 성과목표가 변경된 사업으로 판단이 모호함.
- 단, '성문화센터 운영지원'의 경우 '21년 성과목표인 직원 역량강화를 통한 성교육 질 향상의 실적치가 34회인데, 직원의 역량강화 교육이 실제로 어떻게 이루어졌는지에 대한 구체적인 확인이 필요해 보임.
- '주민참여예산제 운영' 역시 '21년에 목표치는 달성하였으나, '20년(8.4%) 대비 '21년(5.6%)에 실적치가 낮아졌기 때문에 지속적인 관리가 필요해 보임.



[표 18] 3년 연속 중점관리사업 현황

구분	부서	사업명	성과목표			비고
			'19	'20	'21	
1	공보관	온라인을 활용한 홍보강화	젠더전문가를 통한 홍보 게시물 평가 실시	젠더전문가를 통한 홍보 게시물 평가 실시	젠더전문가를 통한 홍보 게시물 평가 실시	
2	여성가족정책관	성문화센터 운영지원 (직접)	성문화교육	성인지적 성문화 교육 추진	직원 역량강화를 통한 성교육 질 향상	성과목표 변경
3	예산담당관	주민참여 예산제 운영	주민참여예산위원회 여성위원비율	우선순위선정사업 중 성인지예산사업 증가	우선순위선정사업 중 성인지예산사업 증가	성과목표 변경
4	안전정책과	안전문화 운동 추진	교육인원수	안전교육 참여자 증가	참여자 연간 성별분리통계 생산	성과목표 변경
5	공동체협력과	지역공동체 일자리 사업	참여자 여성비율	참여자 여성비율 제고	참여자 여성비율 제고	
6	일자리정책과	일자리지원센터 지원사업	여성 취업연계율	여성 취업연계율	여성 취업연계율	
7	체육진흥과	장애인생활체육지도자배치 (시군)	여성장애인생활체육 지도자 확대	여성장애인생활체육 지도자 확대	여성장애인생활체육 지도자 확대	
8	예방안전과	도민안전체험관 운영	방문객에 대한 성별분리 통계 실시	성별분리통계실시	성별분리통계실시	성과목표 추가
				여성 대상 안전교육 프로그램 수	여성 대상 안전교육 프로그램 수	
9	농업기술원	정예 전문 농업인 양성	충북농업기술대학 여성농업인 참여율	정예 농업인 스마트팜 전문과정 여성농업인 참여 확대	충북농업기술대학 여성농업인 참여율	
10	농산사업소	양잠교육홍보	여성참여	여성참여	여성농업인 양잠교육 참여율 확대	

[표 19] 3년 연속 중점관리사업 성과목표 달성 현황

구분	사업명	'19			'20			'21		
		성과목표	목표치	실적치	성과목표	목표치	실적치	성과목표	목표치	실적치
1	온라인을 활용한 홍보강화	젠더전문가를 통한 홍보 게시물 평가 실시	1회	1회	젠더전문가를 통한 홍보 게시물 평가 실시	1회	1회	젠더전문가를 통한 홍보 게시물 평가 실시	2회	2회
2	성문화센터 운영지원(직접)	성문화교육	2,940명	3,102명	성인지적 성문화 교육 추진	2,950회수	1,508회수	직원 역량강화를 통한 성교육 질 향상	2회	34회
3	주민참여예산제 운영	주민참여예산위원회 여성위원비율	45%	45.8%	우선순위선정사업 중 성인지예산사업 증가	5%	8.4%	우선순위선정사업 중 성인지예산사업 증가	5%	5.6%
4	안전문화운동 추진	교육인원수	6,000명	9,296명	안전교육 참여자 증가	1,000명	4,595명	참여자 연간 성별분리통계 생산	1식	1식
5	지역공동체 일자리 사업	참여자 여성비율	68%	58.8%	참여자 여성비율 제고	68%	56.5%	참여자 여성비율 제고	50%	55.8%
6	일자리지원센터 지원사업	여성 취업연계율	52%	37%	여성 취업연계율	47%	42%	여성 취업연계율	49%	40%
7	장애인생활체육지도자배치(시군)	여성장애인생활체육 지도자 확대	13명	16명	여성장애인생활체육 지도자 확대	17명	20명	여성장애인생활체육 지도자 확대	18명	19명
8	도민안전체험관 운영	방문객에 대한 성별분리 통계 실시	1식	1식	성별분리통계 실시	47개	47개	성별분리통계 실시	57개	57개
9	정에 전문 농업인 양성	충북농업기술대학 여성농업인 참여율	48%	46.4%	정에 농업인 스마트팜 전문과정 여성농업인 참여 확대	50%	48%	충북농업기술대학 여성농업인 참여율	50%	58%
10	양잠교육홍보	여성참여	30%	29%	여성참여	31%	31.7%	여성농업인 양잠교육 참여율 확대	32%	32.5%

- 중점관리사업의 여성 수혜율을 살펴보면, 3. 주민참여예산제 운영, 6. 일자리지원센터 지원사업, 8. 도민안전체험관 운영 사업은 '20년 대비 '21년의 여성 수혜율이 낮게 나타나고 있음.
- 10. 양잠교육홍보의 경우 여성 수혜율이 매년 증가하고 있으나, 여전히 여성 수혜율이 40% 이하로 나타나고 있어 지속적인 관리가 필요함.

[표 20] 3년 연속 중점관리사업 여성 수혜율 현황( '19~ '21년)

(단위 : %)

구분	사업명	수혜자 명	여성수혜비율		
			'19	'20	'21
1	온라인을 활용한 홍보강화	충북도민	49.4	49.3	49.3
2	성문화센터 운영지원(직접)	성문화센터 이용자	49.7	50.8	52.1
3	주민참여예산제 운영	주민참여예산위원	45.0	41.7	41.7
4	안전문화운동 추진	안전문화교육 참여자	51.4	47.8	49.0
5	지역공동체 일자리 사업	사업 참여자	58.8	55.1	55.8
6	일자리지원센터 지원사업	일자리지원센터를 통한 취업자 수	39.7	42.4	40.3
7	장애인생활체육지도자배치(시군)	장애인생활체육지도자	44.4	50.0	52.8
8	도민안전체험관 운영	이용객	48.1	51.0	46.4
9	정예 전문 농업인 양성	여성농업인 참여자	46.4	48.0	58.0
10	양잠교육홍보	기술교육참여자	28.6	31.7	32.5

- 다음으로 3년 연속 중점관리사업들의 예산 변화 추이를 살펴보았음.
  - 이는 중점관리사업의 관리를 위해 별도의 예산 투입이 있었는지를 확인하는 것으로, 중점관리사업의 관리를 위해 사업운영에서 성별 특성을 고려함과 동시에, 중점관리사업으로 선정된 사업들이 여성이 취약한 일자리, 안전 등의 사업임을 고려하였을 때 전체 수혜를 확대하고 질적인 개선 역시 고려되어야 할 사항이기 때문에 분석 실시함.
- 3년 동안 꾸준하게 예산이 증가한 사업은 5개, 감소하거나 유지하는 수준의 사업은 5개로 나타남.
  - 예산이 증가한 사업은 1. 온라인을 활용한 홍보강화, 2. 성문화센터 운영지원, 4. 안전문화운동 추진, 6. 일자리지원센터 지원사업, 7. 장애인생활체육지도자배치(시군) 사업임.
  - 3. 주민참여예산제 운영은 '20년 대비 '21년에 예산이 증가하였으나, 코로나19 발생 이전인 '19년과 비교하였을 때 예산이 낮게 책정된 것을 알 수 있음.

- 5. 지역공동체 일자리 사업, 8. 도민안전체험관 운영 사업은 지속적으로 예산이 감소하고 있는 사업으로 코로나19로 인한 운영 축소, 충북안전체험관 개관으로 인한 폐관 등의 이유로 예산이 지속적으로 감소하고 있는 것으로 보임.
- 단, 해당 사업들은 상대적으로 여성이 취약한 일자리, 안전 관련 사업으로 5. 지역공동체 일자리 사업은 예산 확보, 8. 도민안전체험관 운영 사업은 충북안전체험관 운영으로 사업을 변경하여 지속적으로 관리할 필요가 있음.
- 9. 정예 전문 농업인 양성, 10. 양잠교육홍보는 예산이 큰 변화 없이 3년간 유지된 사업임.

[표 21] 3년 연속 중점관리사업 예산 현황( '19~ '21년)

(단위 : 천원)

구분	사업명	예산액			비고
		'19	'20	'21	
1	온라인을 활용한 홍보강화	323,260	355,144	366,460	증
2	성문화센터 운영지원(직접)	301,172	309,104	311,724	증
3	주민참여예산제 운영	32,800	15,800	28,000	감
4	안전문화운동 추진	231,140	270,000	275,000	증
5	지역공동체 일자리 사업	1,890,590	1,675,741	1,548,000	감
6	일자리지원센터 지원사업	35,000	381,500	391,500	증
7	장애인생활체육지도자배치(시군)	623,986	709,715	716,184	증
8	도민안전체험관 운영	359,652	34,849	16,815	감
9	정예 전문 농업인 양성	33,200	33,200	33,200	유지
10	양잠교육홍보	9,190	9,260	9,260	유지

#### 다. 2년 연속(2020~2021년) 중점관리사업 분석

- 2년 연속 중점관리사업의 분석은 사업의 현황을 파악하고, 해당 사업의 관리 방향을 설정하기 위해서 중요함.
  - 2년치의 실적이기 때문에 단순 비교이긴 하지만, 2022년 사업운영 방향 설정과 2023년 성인지 예산 성과목표 설정 등에 기여할 수 있을 것으로 기대됨
- 2년 연속 중점관리사업 중 성과목표가 변경된 사업은 없으며, 그 목록은 [표 22]와 같음.

[표 22] 2년 연속 중점관리사업 현황

구분	부서	사업명	성과목표	
			'20	'21
1	여성가족정책관	여성단체 활성화	양성평등 실현을 위한 사업추진	양성평등 실현을 위한 사업추진
2	사회재난과	안전관리 지침서 및 홍보물 제작	홍보물 등 계획단계 성별영향평가 분석 실시	홍보물 등 계획단계 성별영향평가 실시
3	복지정책과	자활근로사업	자활근로 참여자 중 여성비율 확대	자활근로 여성참여 확대
4	노인장애인과	장애인 복지일자리사업 지원	복지일자리 여성장애인 비율 확대	복지일자리 여성장애인 비율 확대
5	노인장애인과	노인일자리지원	노인일자리 참여자 여성 비율 확대	노인일자리 참여자 여성 비율 확대
6	경제기업과	창업보육센터운영 활성화	여성기업인입주비율	여성기업인입주비율
7	신성장동력과	충북과학기술포럼 구성·운영	포럼 구성원의 여성인원 확대	포럼 구성원의 여성인원 확대
8	바이오산업과	글로벌 경쟁력 바이오산업 육성	여성 참여비율	여성 참여비율
9	농업정책과	후계농업경영인 교육	여성비율 증가	여성비율 증가
10	농업정책과	귀농귀촌인과 원주민 융화교육 지원	융화교육 참여 여성귀농인 수 증가	융화교육 참여 여성귀농인 수 증가
11	유기농산과	여성친화형 농기계 지원*	임대 여성 농업인 수	임대 여성 농업인수
12	농식품유통과	농업과 기업간 연계 강화 사업	상생 협의회 여성 위원 증가	상생 협의회 여성 위원 증가
13	건축문화과	농촌 행복센터 조성	성별분리 사업계획서 작성 건수	성별분리 사업계획서 작성 건수
14	환경정책과	충북지속가능발전협의회 활성화지원	여성위원 참여율	여성위원 참여율
15	농업기술원	청년농업인 경영진단분석컨설팅 지원(지원)	청년창업농 중 컨설팅 사업대상 여성 선정자	청년창업농 중 컨설팅사업대상 여성 선정자
16	충북경제자유구역청	각종 홍보물 제작	홍보물에 대한 성별영향평가 실시	홍보물에 대한 성별영향평가 실시

주 : 유기농산과의 여성친화형 농기계 지원 사업은 2020까지 농기계 임대사업소 설치로 관리

○ 2020, 2021년도의 성과목표 달성 현황을 살펴본 결과, 다음 유형의 사업들에 대한 관리 방안 고려가 필요함.

- 목표치가 지속적으로 동일한 사업 : 13. 농촌 행복센터 조성 사업, 16. 각종 홍보물 제작 사업의 경우 목표치가 2020, 2021년 동일하게 나타남. 단, 2022회계연도 성인지예산서 확인 결과, 16. 각종 홍보물 제작 사업의 경우 목표치가 2회로 증가한 것으로 나타났으나 13. 농촌 행복센터 조성 사업은 목표치가 6개소로 동일함.
- 13. 농촌 행복센터 조성 사업에서 설정한 ‘성별분리 사업계획서 작성 건수’의 성과목표가 단순히 해당 센터 관할 지역의 농업인 비율을 성별로 구분하여 제시한 것이라면, 2023년부터는 좀 더 지역 여성농업인 삶의 질적인 향상을 위한 시설 설치 반영 건수 등으로 성과목표를 변경하여 관리하는 것에 대한 고려 필요함.

- 성과목표 미달성 사업 : 4. 장애인 복지일자리사업 지원, 6. 창업보육센터운영 활성화, 12. 농업과 기업간 연계 강화 사업, 14. 충북지속가능발전협의회 활성화지원 사업의 경우 성과목표를 미달성한 것으로 나타남. 해당 사업들이 일자리, 대표성과 관련된 사업임을 고려할 때 지속적으로 여성수혜자 비율을 높이려는 노력이 필요함.
- 미추진 사업 : 2. 안전관리 지침서 및 홍보물 제작, 16. 각종 홍보물 제작의 경우 2020년과 별도로 인쇄물을 제작하지 않아 홍보물에 대한 성별영향평가를 실시하지 않음.
- 기타로 8. 글로벌 경쟁력 바이오산업 육성 사업은 '21년 목표치 설정이 '20년 대비 다소 낮은 것으로 나타나고 있음. 이는 사업수혜자가 의사결정권을 가진 대상으로 변경됨에 따라 상대적으로 목표치나 실적치가 전년 대비 낮아진 것으로 보임.

[표 23] 2년 연속 증점관리사업 성과목표 달성 현황

구분	사업명	성과목표	'20		'21	
			목표치	실적치	목표치	실적치
1	여성단체 활성화	양성평등 실현을 위한 사업추진	15개	9개	14개	16개
2	안전관리 지침서 및 홍보물 제작	홍보물 등 계획단계 성별영향평가 실시	80%	100%	100	-
3	자활근로사업	자활근로 여성참여 확대	58%	57.8%	60%	60%
4	장애인 복지일자리사업 지원	복지일자리 여성장애인 비율 확대	53%	50%	53%	46%
5	노인일자리지원	노인일자리 참여자 여성 비율 확대	70%	69%	70%	71%
6	창업보육센터운영 활성화	여성기업인입주비율	25%	29.0%	25%	24.6%
7	충북과학기술포럼 구성·운영	포럼 구성원의 여성인원 확대	5%수준	6.4%	9%	10%
8	글로벌 경쟁력 바이오산업 육성	여성 참여비율	50%	40%	25%	25%
9	후계농업경영인 교육	여성비율 증가	13%	11%	18%	18.3%
10	귀농귀촌인과 원주민 융화교육 지원	융화교육 참여 여성귀농인 수 증가	300명	1,005명	685명	767명
11	여성친화형 농기계 지원*	임대 여성 농업인수	1,980명	1,810명	2,240명	2,465명
12	농업과 기업간 연계 강화 사업	상생 협의회 여성 위원 증가	30%	33%	30%	25%
13	농촌 행복센터 조성	성별분리 사업계획서 작성 건수	6개소	6개소	6개소	6개소
14	충북지속가능발전협의회 활성화지원	여성위원 참여율	33%	31.3%	33%	31.9%
15	청년농업인 경영진단분석컨설팅 지원(지원)	청년창업농 중 컨설팅사업대상 여성 선정자	6%	14%	20%	20.8%
16	각종 홍보물 제작	홍보물에 대한 성별영향평가 실시	1회	1회	1회	-

주 : 충북과학기술포럼 구성·운영의 2020년 성과목표는 인원으로 산출하도록 되어 있으나, 2021년 실적과 비교를 위해 비율로 제시함

- 다음으로 [표 24]의 2년 연속사업의 여성 수혜율을 살펴보면, 여성 수혜율이 감소한 사업은 4. 장애인 복지일자리사업 지원, 6. 창업보육센터운영 활성화, 11. 여성친화형 농기계 지원, 12. 농업과 기업간 연계 강화 4개 사업임.
- 여성 수혜율은 증가하고 있으나, 여전히 여성참여 독려가 필요한 사업은 7. 충북과학기술포럼 구성·운영, 8. 글로벌 경쟁력 바이오산업 육성, 9. 후계농업경영인 교육, 14. 충북지속가능발전협의회 활성화지원, 15. 청년농업인 경영진단분석 컨설팅 지원 사업임.

[표 24] 2년 연속 중점관리사업 여성 수혜율 현황( '19~ '21년)

(단위 : %)

구분	사업명	수혜자 명	여성 수혜율		
			'19	'20	'21
1	여성단체 활성화	보조사업자 대표	92.3	92.9	86.7
2	안전관리 지침서 및 홍보물 제작	충북도민	49.1	49.3	49.3
3	자활근로사업	자활급여지급 참여자	60.4	57.8	59.7
4	장애인 복지일자리사업 지원	충청북도 장애인복지일자리사업 참여자 수	51.3	50.4	45.8
5	노인일자리지원	노인일자리사업 참여자 수	69.2	70.8	71.1
6	창업보육센터운영 활성화	창업보육센터 입주자	22.9	29.0	24.6
7	충북과학기술포럼 구성·운영	포럼 회원 수	5.8	6.4	9.9
8	글로벌 경쟁력 바이오산업 육성	바이오헬스 혁신 커뮤니티 참여자 수	21.3	22.0	25.0
9	후계농업경영인 교육	농식품부 충청북도 후계농업경영인 선정결과	11.5	10.6	18.3
10	귀농귀촌인과 원주민 융화교육 지원	융화교육 참여자 수	48.0	68.6	70.2
11	여성친화형 농기계 지원*	농기계임대자수	5.0	4.7	4.7
12	농업과 기업간 연계 강화 사업	협의회 운영 위원 수	25.0	33.3	25.0
13	농촌 행복센터 조성	대상지 주민수	48.2	48.1	50.4
14	충북지속가능발전협의회 활성화지원	운영위원수	30.6	31.9	31.9
15	청년농업인 경영진단분석컨설팅 지원(지원)	사업대상선정자	3.6	17.5	20.8
16	각종 홍보물 제작	홍보 대상자	불특정 다수	불특정 다수	불특정 다수

라. 2021년 신규 중점관리사업 분석

○ 2021년 신규 중점관리사업 현황은 [표 25]와 같음.

[표 25] 2021년 신규 중점관리사업 현황

구분	부서	사업명	'21년 성과목표
1	여성가족정책관	가정폭력피해자 보호시설 운영지원	가정폭력피해자 지원확대
2	여성가족정책관	성폭력피해자 보호시설 운영지원	성폭력피해자 지원확대
3	청년정책담당관	청년희망취업지원	수강생 성별 구성비 차이
4	농업기술원	농촌자원 활용 융복합산업화 촉진	성인지적 농촌자원 활용 융복합산업화 촉진 사업 여성 수혜율 확대(여성 수혜율)

- 2021년 신규 중점관리사업의 성과목표 달성 현황을 살펴본 결과, 1. 가정폭력피해자 보호시설 운영지원, 2. 성폭력피해자 보호시설 운영지원 사업은 미달성, 3. 청년희망취업지원, 4. 농촌자원 활용 융복합산업화 촉진 사업은 성과목표를 달성하였음.
- 성과목표를 미달성한 2개 사업의 경우 코로나19로 인해 가족과 함께하는 시간이 많아진 피해자가 신고에 어려움을 겪는 등의 이유로 판단됨.
  - 해당 사업들의 경우 안전과 밀접하게 관련이 있는 사업이기 때문에 수혜율 뿐만 아니라 이들이 안전하게 신고할 수 있는 채널 마련, 회복을 위한 공간이나 관련 프로그램 등이 잘 구성되어 있는지 전반적인 검토가 필요해 보임.

[표 26] 2021년 신규 중점관리사업 성과목표 달성 현황

구분	사업명	성과목표	'21	
			목표치	실적치
1	가정폭력피해자 보호시설 운영지원	가정폭력피해자 지원확대	56명	42명
2	성폭력피해자 보호시설 운영지원	성폭력피해자 지원확대	34명	27명
3	청년희망취업지원	수강생 성별 구성비 차이	5%이내	4%
4	농촌자원 활용 융복합산업화 촉진	성인지적 농촌자원 활용 융복합산업화 촉진 사업 여성 수혜율 확대(여성 수혜율)	29.0%	29.7%

- 다음으로 2021년 신규 중점관리사업의 여성수혜 현황을 살펴보면, [표 27]과 같음.
- 1. 가정폭력피해자 보호시설 운영지원, 2. 성폭력피해자 보호시설 운영지원은 여성 100%로 수혜 사업으로 수혜인원으로 현황을 살펴보았음.
  - 1. 가정폭력피해자 보호시설의 연평균 보호인원은 지속적으로 감소하고 있는 것으로 나타나며, 2. 성폭력피해자 보호시설의 보호인원은 27명대를 유지하고 있는 것으로 나타남.



- 3. 청년희망취업지원 사업은 '21년 여성의 수혜율이 48%로 '20년 수혜율인 47.5%에 비해서는 약간 높아졌으나, 코로나19 확산 이전인 '19년 51.9%에 비해서는 감소한 수치임.
- 4. 농촌자원 활용 융복합산업화 촉진의 여성 비율 역시 '21년 여성 수혜율이 '20년보다 높아진 것으로 나타나고 있으나, 여성 수혜율이 2년 연속 30%이하로 여성참여율을 높이기 위한 방안 마련이 필요해 보임.

[표 27] 2021년 신규 중점관리사업 여성수혜 현황( '19~ '21년)

구분	사업명	수혜자 명	여성수혜 현황		
			'19	'20	'21
1	가정폭력피해자 보호시설 운영지원	연평균 보호인원	51명	44명	42명
2	성폭력피해자 보호시설 운영지원	연평균 보호인원	27명	28명	27명
3	청년희망취업지원	청년 취업역량강화사업 참여자	51.9%	47.5%	48.0%
4	농촌자원 활용 융복합산업화 촉진	참여자 수	35.0%	26.7%	29.7%

#### 마. 주요 논의 사항

##### ○ 중점관리 제외를 위한 명확한 기준 마련 필요

- 2021년에 중점관리 제외사업으로 선정된 사업들을 검토한 결과, 시설관련 사업의 경우 시설 설치가 완료된 시점에서 중점관리사업에서 제외되는 것은 타당함.
- 다만, 이때에는 해당 시설이 성과목표로 설정한 여성친화적 시설 반영이 적절하게 되었는지 전문가를 활용한 모니터링 등을 통해 최종 확인 필요.
- 그 외 사업의 경우에는 중점관리 제외 사유를 명확하게 설정하여 관리할 필요가 있음.
- 예를 들어, 2019년에 중점관리 되었던 '도민감사관 활동지원' 사업의 경우 여성 수혜율이 47.5%임에도 불구하고 중점관리사업에서 제외되었으며, 이후 재위촉시에는 42.5%의 비율을 보임. 중점관리를 하지 않을 경우 수혜율이 낮아지거나 성과관리가 되지 않을 경우에 대한 대안 마련이 필요해 보임.
- 그동안 정책과 관련된 분야에서 여성들의 참여가 활발하게 이루어지지 않았음을 고려할 때, 여성들의 참여를 독려하고 이들의 역량을 강화하기 위한 방안 마련이 필요함에도 「양성평등기본법」 제21조에서 제시한 정책결정과정 참여시 특정 성별이 10분의 6을 초과하지 않도록 하는 규정에 맞춰 최소한의 기준인 40%에 여성 비율을 고정하는 경향을 보임.
- 이에 중점관리 제외를 위한 명확한 기준 마련뿐만 아니라 중점관리사업 제외 이후에도 지속적인 모니터링을 실시하여 관련 사업을 관리할 필요가 있음.

- 중점관리사업의 성과목표, 사업수혜자를 3년 연속 지속하는 것에 대한 고려 필요
  - 중점관리사업 분석 시 성과목표와 사업수혜자가 변경될 경우에는 해당사업 선정 시 고려되었던 성별격차, 성별특성이 실제 사업운영에 반영되었는지에 대한 분석이 어려울 수 있음.
  - 즉, 성인지예산서 상 성과목표와 사업수혜자가 변경될 경우에는 사업명이 동일하더라도 추이 분석에 제약이 발생함.
  - 예를 들면, 여성가족정책관의 성문화센터 운영지원 사업의 경우 ‘19년에는 성문화교육 참여자 수, ‘20년에는 성인지적 성문화 교육 운영 횟수, ‘21년에는 직원 역량강화를 통한 성교육 질 향상으로 3년 모두 성과목표가 다르게 설정됨.
  - 이럴 경우, 사업수혜자에 대한 분석을 실시할 수 있으나 성과목표 달성 추이에 대한 분석은 성과목표가 매년 다르기 때문에 제약이 발생함.
  - 이에 중점관리사업의 경우에는 최소 3년 동안은 성과목표, 사업수혜자를 변경하지 않도록 하되, 특정한 사유로 변경이 필요한 경우에는 성인지예산운영협의체의 의결을 통해 변경하는 등의 지침 마련 필요
  - 또한, 충북성별영향평가 컨설팅 의뢰 시에도 중점관리사업에 대해서는 최대한 성과목표나 사업수혜자 대상을 변경하지 않도록 협조 요청 필요함.

○ 중점관리사업의 질적 향상을 위한 방안 마련 필요

- 현재 중점관리사업으로 관리되는 사업들의 대부분이 여성 수혜율을 높이거나 성인지교육, 홍보물에 대한 성별영향평가 횟수를 증가하는 등의 성과목표로 관리되고 있음.
- 사업의 운영을 위해 양적인 관리도 중요하지만, 해당 사업들이 적절하게 운영되고 있는지에 대해 질적인 평가 역시 고려될 필요가 있음.
- 예를 들면, 여성가족정책관의 ‘가정폭력피해자 보호시설 운영지원’ 사업의 경우 성과목표를 가정폭력피해자 지원확대로 설정하였으나, 매년 수혜자 수가 감소하고 있는 것으로 나타남
- 다만, 해당 사업의 수혜자를 단순히 높이는 것이 가정폭력피해자를 적절하게 지원하고 있는지에 대해서 고민이 필요함. 이에 코로나19 상황에서 피해자가 해당 시설에 입소하기 위해 다양한 신고 채널을 마련하고 있는지, 입소 후 생활하는 공간이 안전하고 편리한지, 그리고 이들을 지원하기 위한 프로그램이 이들의 욕구에 맞게 적절하게 제공되고 있는지 전반적인 검토가 필요함.
- 하지만 이런 내용을 현재의 시스템에서 성인지예산서의 성과목표로 설정하여 관리하기에는 한계가 발생함. 이에 충북 성별영향평가센터와 연계를 통하여 모니터링단을 구성하고 모니터링 결과를 성과목표에 반영하는 등 질적 향상을 위한 방안 마련이 필요함.

○ 중점관리사업 관리 편의성을 위한 데이터 축적

- 충청북도는 2019년부터 중점관리사업을 관리하여 2021년은 중점사업을 관리한 지 3년째가 되는 해임.
- 그동안 중점관리사업의 성과를 판단하기에는 비교적 시기가 짧고 이를 판단할 수 있는 데이터 역시 부족한 것이 현실이었으나, 이후부터는 이에 대한 데이터를 축적하여 중점관리사업의 성과와 한계를 파악할 필요가 있음.
- 파악된 결과는 중점사업을 관리하는 사업부서와의 공유를 통해 지속적으로 예산이 성평등하게 운용될 수 있도록 해야 함.

○ 성인지결산에 대한 분석 내실화

- 충청북도는 2020년부터 성인지결산서 성과분석 보고서를 성인지결산서에 첨부 하고 있음.
- 비교적 짧은 기간에 결산서를 분석하다보니 질적인 분석에 한계가 발생할 소지가 다분함.
- 보다 내실 있는 분석을 위해 예산부서에서 실시하고 있는 성인지예산서 종합분석 시 성인지결산서에 대한 분석을 추가하여 추진할 수 있도록 예산 확보 등 고려 필요함.

바. 2022년 중점관리사업 및 모니터링 사업 제안

○ 위의 분석내용을 토대로 2022년 중점관리사업을 제안하면 [표 28]과 같음

- 선정기준은 중점관리사업 분석 기준과 동일하되, 추가로 중점관리사업으로 관리되지 않더라도 지속적으로 관리될 가능성이 높은 사업은 제외기준으로 설정함.
- 분석 기준을 정리하면 다음과 같음.
  - ① 3년 연속 작성 여부, ② 성과목표 달성 현황, ③ 여성수혜 현황
  - ④ (제외 기준) 중점관리사업으로 관리되지 않더라도 성인지예산서를 작성함으로써 지속적으로 관리될 가능성이 높은 사업

[표 28] 2022년 중점관리사업 제안

※ 1순위 : 필수 선정, 2순위 : 선정 고려, 3순위 : 제외

구분	부서	사업명	중점관리사업 관리 현황			선정 순위	주요 선정 내용
			'19	'20	'21		
1	공보관	온라인을 활용한 홍보강화	○	○	○	2	-3년 연속 작성 사업으로, 3년 동안 성과목표 달성 정도가 우수함 -2022년에는 '도민과의 소통을 위한 SNS 운영' 으로 사업명을 변경함 -사업명이 변경됨에 따라 2022년에도 중점사업으로 선정하여 관리하는 것 고려
2	여성가족정책관	가정폭력피해자 보호시설 운영지원			○	1	-여성 수혜자 수가 지속적으로 감소하는 사업으로, 2021년 성과목표 미달성함 -여성 수혜율이 낮아지는 이유에 대해 추가적으로 시설, 프로그램 등 모니터링 병행 고려 필요
3	여성가족정책관	성폭력피해자 보호시설 운영지원			○	1	-여성 수혜자 수가 3년 동안 큰 변화 없이 유지되는 사업으로, 2021년 성과목표 미달성함 -여성 수혜율이 높아지지 않는 이유에 대해 추가적으로 시설, 프로그램 등 모니터링 병행 고려 필요
4	여성가족정책관	여성단체 활성화		○	○	1	-2021년 성과목표를 달성한 사업 -여성의 권익향상, 역량강화와 관련된 사업으로, 최소 3년 이상 관리를 통해 사업의 활성화 필요
5	여성가족정책관	성문화센터 운영지원(직접)	○	○	○	1	-2021년 성과목표를 달성하고, 여성 수혜율 역시 50%이상으로 우수한 사업 -단, 3년 동안 작성하였으나 매년 성과목표가 변경된 사업으로 지속 관리할 수 있는 성과목표를 설정하여 관리 필요

구분	부서	사업명	중점관리사업 관리 현황			선정 순위	주요 선정 내용				
			'19	'20	'21						
6	예산담당관	주민참여예산제 운영	○	○	○	1	<p>-2021년 성과목표 달성하였으나, 여성 수혜율이 42%대로 지속 관리가 필요한 사업</p> <p>- '20, '21년은 주민참여예산 우선순위 선정 사업 중 성인지예산사업을 증가하는 것으로 성과목표를 설정하였으나, 2022년 성인지예산서에는 위원 중 청년여성위원을 1명 위촉하는 것을 성과목표로 설정</p> <p>※ 참고 : 2022년 성과목표 현황</p> <table border="1" style="width: 100%; border-collapse: collapse;"> <thead> <tr> <th style="width: 70%;">성과목표(성과지표)</th> <th style="width: 30%;">2022년 목표치</th> </tr> </thead> <tbody> <tr> <td>청년여성 참여 확대 (위원 중 청년여성위원 위촉)</td> <td style="text-align: center;">1명</td> </tr> </tbody> </table> <p>※전체 위원(60명) 중 청년여성위원 1명 소등시 강화</p>	성과목표(성과지표)	2022년 목표치	청년여성 참여 확대 (위원 중 청년여성위원 위촉)	1명
성과목표(성과지표)	2022년 목표치										
청년여성 참여 확대 (위원 중 청년여성위원 위촉)	1명										
7	청년정책담당관	청년희망취업지원	○		○	2	<p>-2021년 성과목표 달성하였고, 여성 수혜율이 '19년 52%, '20년 48%, '21년 48%인 사업</p> <p>-2022년 성과목표가 남성참여자 확대로 변경되었음 목표치 : 50%</p> <p>-취업 과정에서 다양한 차별을 경험하는 여성 청년들에 대한 지원이 강화될 필요성이 있음</p> <p>-단, 2022년 성과목표가 남성참여자로 설정되어 있기 때문에 '2. 선정고려' 로 체크함</p>				
8	안전정책과	안전문화운동 추진	○	○	○	1	<p>-2021년 성과목표 달성, 여성 수혜율은 49% 대임</p> <p>-단, 안전관련 사업으로 지속적으로 수혜율을 관리하는 것이 필요한 사업임</p>				
9	사회재난과	안전관리 지침서 및 홍보물 제작		○	○	1	<p>-2021년 실적치 0%인 사업</p> <p>-재난 관련 상황에서 여성들의 대응력을 높이기 위해서 관리 강화 필요</p>				

구분	부서	사업명	중점관리사업 관리 현황			선정 순위	주요 선정 내용
			'19	'20	'21		
10	공동체협력과	지역공동체 일자리 사업	○	○	○	1	-중점관리사업임에도 3년 연속 여성 수혜율이 감소하고 있는 사업 -일자리 관련 사업으로 지속적인 관리가 필요함
11	복지정책과	자활근로사업		○	○	2	-2021년 성과목표를 달성하였고, 여성 수혜율 역시 60%로 높은 사업 -다만, 일자리 관련 사업으로 3년 동안 관리 고려
12	노인장애인과	장애인 복지일자리사업 지원		○	○	1	-2021년 성과목표가 미달성되고, 여성 수혜율이 지속적으로 감소하고 있는 사업 -2년 동안 중점관리사업이었음에도 불구하고 여성 수혜자 수는 선정전인 '19년 51.3%에 비해 약 6% 낮아진 '45.8% 임
13	노인장애인과	노인일자리지원		○	○	1	-여성수혜자 수가 71%로 높은 사업임 -상대적으로 급여가 낮은 공익형에 여성들이 몰려있어, 취업알선형 등 비교적 급여가 높은 분야에 여성들의 참여를 높일 필요가 있음 -단, 2022년 성과목표는 전체 일자리 여성 비율로 설정되어 그대로 관리하되, 과정에서 취업알선형 등에 취업률을 별도로 관리하는 방안 등 고려 필요함
14	경제기업과	창업보육센터운영 활성화		○	○	1	-2021년 성과목표가 미달성된 사업, 여성 수혜율도 25% 수준으로 지속적인 관리가 필요함
15	일자리정책과	일자리지원센터 지원사업	○	○	○	1	-2021년 성과목표가 미달성된 사업으로, 2021년 여성취업연계율이 40% 수준임 -일자리 관련 사업으로, 지속적인 관리가 필요함

구분	부서	사업명	중점관리사업 관리 현황			선정 순위	주요 선정 내용
			'19	'20	'21		
16	신성장동력과	충북과학기술포럼 구성·운영		○	○	1	-2021년 성과목표를 달성하였으나, 여성 수혜율이 10% 수준으로 지속적인 관리가 필요함
17	바이오산업과	글로벌 경쟁력 바이오산업 육성		○	○	3	-2021년 성과목표를 달성하였으나, 여성 수혜율이 25% 수준으로 지속적인 관리가 필요함 -단, 2022회계연도 성인지예산서 미작성 사업으로 '3. 제외' 체크
18	농업정책과	후계농업경영인 교육		○	○	1	-2021년 성과목표를 달성하였으나, 여성 수혜율이 18.3% 수준으로 지속적인 관리가 필요함
19	농업정책과	귀농귀촌인과 원주민 융화교육 지원		○	○	2	-2021년 성과목표를 달성하고, 여성 수혜율 역시 70%인 사업임 -다만, 아직까지 농촌은 남성이 대표성을 가지고 있기 때문에 여성들의 적응과 역량강화를 위해 참여를 지속적으로 독려할 필요가 있음
20	유기농산과	여성친화형 농기계 지원		○	○	1	-여성 수혜율이 4.7%인 사업으로 여성들의 농기계 이용 활성화를 위해서 지속적인 관리 필요
21	농식품유통과	농업과 기업간 연계 강화 사업		○	○	1	-상생협의회 여성 위원 비율이 25% 수준으로 여성 대표성 향상을 위해 지속적인 관리 필요
22	체육진흥과	장애인생활체육지도자배치(시군)	○	○	○	1	-2021년 성과목표 달성 사업으로, 2021년 여성 수혜율은 52.8%임 -일자리 관련 사업으로, 지속적인 관리가 필요함

구분	부서	사업명	중점관리사업 관리 현황			선정 순위	주요 선정 내용
			'19	'20	'21		
23	건축문화과	농촌 행복센터 조성		○	○	1	-성별분리 사업계획서 작성 건수를 성과목표로 관리하고 있으나, 매년 목표치 및 실적이 6개 소인 사업임 -성별분리 사업계획서를 어떻게 판단하고 있는 지, 실제 계획서에 따라서 시설이 조성되고 있는지에 대한 모니터링 실시 필요
24	환경정책과	충북지속가능발전협의회 활성화지원		○	○	1	-2021년 성과목표 미달성 사업으로, 2021년 <b>여성위원 비율이 31.9% 수준임</b> -여성 대표성 향상을 위해 지속적인 관리 필요
25	예방안전과	도민안전체험관 운영	○	○	○	3	-2021년 7월 폐관되어 사업 없어짐
26	농업기술원	청년농업인 경영진단분석컨설팅 지원		○	○	1	-2021년 성과목표를 달성하였으나, <b>여성 수혜율이 20.8% 수준</b> 으로 지속적인 관리가 필요함
27	농업기술원	정예 전문 농업인 양성	○	○	○	1	-2021년 성과목표를 달성하고, 지속적으로 여성 수혜율이 높아지고 있는 사업임 -다만, 아직까지 농촌은 남성이 주도적인 경영 주로 활동을 하고 있기 때문에 여성들의 역량을 강화하기 위해 관련 교육과정 운영 등이 필요함
28	농업기술원	농촌자원 활용 융복합산업화 촉진			○	1	-2021년 성과목표를 달성하였으나, <b>여성 수혜율이 29.7% 수준</b> 으로 지속적인 관리가 필요함
29	농산사업소	양잠교육홍보	○	○	○	1	-2021년 성과목표를 달성하였으나, <b>여성 수혜율이 32.5% 수준</b> 으로 지속적인 관리가 필요함



구분	부서	사업명	중점관리사업 관리 현황			선정 순위	주요 선정 내용
			'19	'20	'21		
30	충북경제자유구역청	각종 홍보물 제작		○	○	1	-2021년 실적치 0%인 사업 -투자유치를 위한 홍보물 제작 사업으로, 홍보물 상에 여성과 남성의 성역할 고정관념 등 반영되지 않도록 관리 필요
추가	청년정책담당관	청년창업지원				1	-여성 수혜율이 '19년 35.9%, '20년 26%, '21년 35%으로 <b>여성 수혜율이 낮은 사업</b> -창업에 관심이 있으나, 상대적으로 네트워크나 정보 부족으로 어려움을 겪는 여성 청년에 대한 지원 확대 필요
추가	여성가족정책관	새일센터 지정운영(직접)				1	-여성수혜자 수가 '19년 3,384명, '20년 3,075, '21년 2,893명으로 <b>여성 수혜율이 지속적으로 낮아지고 있는 사업</b> -코로나19 이후 여성 취업 지원 강화를 위해 관리 필요함
추가	경제기업과	전통시장 및 상점가 배송도우미 운영 지원				1	- <b>여성 수혜율이 29.41%인 사업</b> 으로, 여성 비율 확대가 필요함 -일자리 특성상 특정 성별에 대한 선호가 있는지, 여성수혜를 높이기 위해 개선사항 등 전반적인 검토 필요함 -다만, 해당 사업은 2022년 성과목표가 전체 배송도우미 고용 확대로 설정되어 있어 별도 관리 방안 마련 필요
추가	노인장애인과	여성장애인 교육사업지원	○			1	-2019년 중점관리사업 이후 <b>여성 수혜율이 감소한 사업</b> 으로, 여성장애인의 역량강화를 위해 지속적으로 관리될 필요성이 있는 사업 - '19년 여성 수혜율은 25%였으나, '21년에 13.5%수준으로 낮아짐

- 마지막으로, 중점관리사업의 질적 향상을 위해 2022년부터는 중점관리사업에 대한 모니터링 실시를 고려할 필요가 있음.
  - 2022년 우선적으로 모니터링이 필요하다고 판단되는 사업은 [표 29]와 같으며, 해당 사업들은 [표 28]에서 중점관리사업으로 추천되고, 2021년 성과목표가 미달성 혹은 여성수혜가 낮은 사업임.
  - 또한, 수혜율을 높이는 것과 동시에 사업수혜자의 현황을 파악하여 사업운영의 질적 개선이 필요하다고 판단되는 사업이 모니터링 추천 과제로 선정됨.

[표 29] 2022년 모니터링 사업 제안

구분	부서	사업명	모니터링 내용
1	여성가족정책관	가정폭력피해자 보호시설 운영지원	여성 수혜율이 낮아지는 이유에 대해 추가적으로 시설, 프로그램 등 모니터링
2	여성가족정책관	성폭력피해자 보호시설 운영지원	여성 수혜율이 높아지지 않는 이유에 대해 추가적으로 시설, 프로그램 등 모니터링
3	경제기업과	창업보육센터운영 활성화	여성 입주율이 낮은 이유에 대해서 입주여성 지원 내용 등 검토 필요
4	농업정책과	귀농귀촌인과 원주민 융화교육 지원	교육 프로그램이 여성 농업인의 역량을 강화할 수 있도록 구성되어 있고, 교육에 대한 접근성이 높은지 검토 필요
5	건축문화과	농촌 행복센터 조성	시설이 여성들에게 친화적으로 설치되고 있는지 점검 필요
6	청년정책담당관	청년창업지원	여성 수혜율이 낮은 이유에 대해서 지원내용 등 검토 필요
7	여성가족정책관	새일센터 지정운영(직접)	여성수혜자수가 지속적으로 감소하고 있는 상황에서, 관련 프로그램 내용이 여성들의 취업역량을 강화하기 위해 다양하게 구성되어 운영되고 있는지 검토 필요
8	경제기업과	전통시장 및 상점가 배송도우미 운영 지원	여성배송도우미의 근로환경 등 검토를 통해 개선 방향을 제안할 필요가 있음

## (6) 우수사례 선정

### ○ 보건복지국 노인장애인과의 “여성장애인 교육사업지원” 사업

- 본 사업은 2021년 코로나19로 인해 대면교육이 어려워 목표치 달성에는 어려움이 있었으나 관련 내용을 자체평가에 잘 서술하여 사업 이해에 도움을 줌. 사업에 대한 성인지적 분석 내용이 적절하고 이를 실현하기 위한 개선안의 내용도 잘 제시되어 있음.

### ○ 경제통상국 경제기업과의 “창업보육센터운영 활성화” 사업

- 본 사업은 사업대상자인 충북 기술기반창업인의 성별분리통계가 미생산 되었음에도 불구하고, 사업대상자 규모 파악을 위해 전국 기술기반창업인 성별 비율을 적용하여 성별 인원을 작성하고 그 산출근거 등을 표 아래 적절하게 제시한 점이 우수함.

### ○ 행정국 총무과의 “21C 청풍아카데미 운영” 사업

- 본 사업은 코로나19로 인해 사업운영이 어려운 상황에서도 대면·비대면 병행 추진을 통해 참여율을 높였으며, 여성 수혜율 향상을 위해 여성들의 요구를 교육 내용에 반영하고, 적극적인 홍보를 진행하는 등의 노력을 진행함. 아울러 향후 교육에 성인지 관점을 반영하는 것을 개선안으로 제시하는 등 사업의 성인지성을 확보하고자 하는 노력도 돋보임.

### ○ 자치연수원 “장기교육과정 운영” 사업

- 본 사업은 중견간부양성과정으로 행정역량교육, 직무전문교육 등을 내용으로 지역을 선도하는 창조적 리더 육성을 목적으로 함. 리더의 덕목에 성인지감 수성에 대한 요구가 높은 현실을 감안하여 20년, 21년 성과목표를 구체적 (성인지감수성 제고 교육, 성희롱, 성폭력예방교육, 일가정 양립 지원, 양성평등정책의 이해)로 잡아 시행했으며 21년에는 8시간의 성과목표를 초과달성하여 10시간의 시간을 편성함. 이러한 교육의 실시는 리더가 갖추어야 할 성평등의식의 기초가 될 것이며 추후 성인지적 정책실행에 충북 지자체의 중견간부로서 소임을 다하는 데 큰 역할을 할 것으로 기대됨. 또한 사업대상자에 비해 여성의 수혜율이 다소 높게 나타나 여성간부의 역량강화에 기여한다는 점에서 성인지적 예산 사용의 좋은 예라고 평가할 수 있음.

### ○ 농업기술원 “정예 전문 농업인 양성” 사업

- 본 사업은 시군센터에서 교육하기 힘든 교육과정 개설로 새로운 소득 작목을 발굴하고 전문교육을 통해 농업의 미래성장 동력을 창출하는 데 목적을 둬. 농업인 인구 통계에서 여남이 비슷한 비율을 보이고 있으나 농민을 대상으로 하는 대부분의 사업은 남성이 대표성을 갖는 농촌의 현실로 여성농민의 실체가 드러나지 않는 특성이 있음. 그러나 이 사업의 경우 여성농업인의 관심도가 높은 치유농업 과정을 개설하여 여성농민의 참여도를 높였으며, 이에 따른 여성 수혜율은 점진적으로 향상되어 21년에는 58%의 수혜율을 보여 성과목표를 초과 달성함.

### 3. 향후 개선 방안

#### ○ 성과목표 달성 현황을 객관적으로 평가하기 위한 증빙 필요

- 성인지결산서의 성과목표 달성 현황은 사업담당자가 작성한 수치에 근거하여 판단하고 있으나, 성과목표 달성을 위한 적절한 사업추진, 이에 대한 성과를 평가하기 위해서는 이를 증빙할 수 있는 서류를 성인지결산서 제출 시 첨부하여 성과목표 달성에 대한 결과를 구체적으로 점검할 필요가 있음.
- 예를 들면, ‘여성친화적 시설 설치’를 성과목표로 설정한 경우에는, 단순히 시설을 설치하는 것에 그치는 것이 아닌 위치, 규격 등이 성별 특성을 고려하여 적절하게 설치되었는지를 평가하여 달성여부를 점검하는 것이 고려되어야 함.

#### ○ 2021회계연도 성인지결산서의 환류기능 강화

- 그동안 성인지결산서는 성인지예산서의 성과목표를 달성하였는지를 평가하는 것에 그쳤으나, 2022년에는 성인지결산서의 ‘향후 개선사항’에서 제시한 사항들이 사업운영과 2023회계연도 성인지예산서에 반영될 수 있도록 관리가 필요함. 이를 통해서 성인지결산서의 중요성과 기능을 더욱 확장할 수 있을 것으로 판단됨.

#### ○ 대상사업과 성평등 목표와의 관련성 점검

- 대상사업 선정 시 성평등 목표와 관련 여부에 대해 먼저 확인할 수 있도록 하여 사업선정에서부터 성평등 목표와의 관련성을 높여나가는 것이 필요할 것으로 보임
- 이를 위해서는 각 부서에 성평등 목표가 공유되고, 성별영향평가 대상사업 선정 등에 있어서 성평등 목표와 관련성이 있는 사업을 우선 추천할 수 있도록 하는 방안이 필요함

#### ○ 중점관리사업 확대와 점검

- 3년 연속 성과목표 미달성 사업, 3년 연속 여성 수혜율 하락 사업 등은 중점관리사업으로 선정하여 체계적인 컨설팅이 필요할 것으로 보임.
- 중점관리사업 중 성과목표가 미달성되거나 혹은 여성수혜가 낮은 사업들을 선별하여 모니터링 하는 방안을 적극 검토하는 것이 필요함.
- 또한, 수혜율을 높이는 것과 동시에 사업수혜자의 현황을 파악하여 사업운영의 질적 개선이 필요하다고 판단되는 사업을 모니터링 과제로 선정할 것을 제안함.

#### ○ 성인지예·결산을 연계 분석하는 연구 수행

- 성인지예·결산을 질적으로 관리하는 성과평가 시스템을 갖추는 것이 필요함. 그동안 충청북도는 성인지예산에 대한 연구는 충실하게 수행해 왔으나 성인지예산서의 계획과 목표가 성인지

결산서에서 어떻게 집행되고 평가되었는지 연계하여 분석하는 데 다소 미흡했음. 성인지예산 종합분석 연구에 이를 보완하는 내용을 포함할 필요가 있음.

- 또한 성인지결산서에 대한 컨설팅 및 성과분석 보고서 작성이 회계과의 업무로만 국한되지 않고 성인지예산 담당 부서인 예산담당관실과 유기적인 협조 아래 진행될 수 있도록 실무 연계가 필요함. 성인지결산서 성과분석 연구를 통해 제안되는 내용이 성인지예산에 반영될 수 있도록 실무적인 협력체계를 갖추는 것과 함께 성과분석 보고서 작성을 안정적으로 지원할 수 있는 예산 지원이 요구됨.

#### [참고자료]

강경숙, 이해웅. 2017. 제주특별자치도 성인지 예산 분석 및 실효성 제고 방안. 제주여성가족연구원  
노채영, 김행희, 이재희. 2019. 지방 성인지예산제도 운영성과 사례: 광주광역시 사례. 한국여성정책연구원  
박수범, 김영숙, 장윤선, 김병원. 2019. 지방자치단체 성인지예결산제도 분석·평가사업(V): 제도 시행의 성과와 과제, 한국여성정책연구원  
손주연, 김가빈, 이지영. 2020. 2020 충북 성인지예산 종합분석, 충북여성재단  
임혜경. 2018. 경기도 성인지예산 운영 개선 방안 연구. 경기도가족여성연구원  
정유리, 김가빈, 김선미, 안수연. 2021 충북 성인지예산 종합분석, 충북여성재단  
홍미영, 고강인. 부산광역시, 구·군 성인지 예·결산서 분석과 과제  
2021회계연도 지방자치단체 예산편성 운영기준 및 기금운용계획 수립기준  
2020년 국가성평등보고서. 여성가족부  
2020년 지역성평등보고서. 여성가족부  
2021회계연도 충청북도 성인지예산서  
2020회계연도 충청북도 성인지결산서  
2020회계연도 충청북도 성인지예산서  
2019회계연도 충청북도 성인지결산서

