
2022년 충청북도 재정공시(결산)

2022. 11.



2022년 재정공시
공통공시 총괄

목 차

▣ 2022년 충청북도 재정공시(결산)	7
1. 공통공시 총괄	9
2. 결산규모	
2-1. 세입결산(기금포함)	11
2-2. 세출결산(기금포함)	13
2-3. 기금운영현황	16
2-4. 지역통합재정통계	18
3. 재정여건	
3-1. 재정자립도	19
3-2. 재정자주도	20
3-3. 통합재정수지	21
4. 부채 / 채무 / 채권	
4-1. 통합부채 현황	22
4-2. 지방자치단체 부채 현황	22
4-3. 지방공기업 부채 현황	23
4-4. 출자·출연기관 부채 현황	24
4-5. 우발부채 현황	25
4-6. 지자체 채무 현황	25
4-7. 지방채발행 한도액 및 발행액	27
4-8. 일시차입금 현황	27

4-9. 민자사업 재정부담 현황	28
4-10. 재정건전성관리 계획.이행현황	29
4-11. 보증채무 현황	29
4-12. 채권 현황	30
5. 주요예산 집행결과	
5-1. 기본경비 집행현황	31
5-2. 자치단체 청사 기준면적 현황	32
5-3. 공무원 인건비 집행현황	33
5-4. 업무추진비 집행현황	34
5-5. 국외여비 집행현황	35
5-6. 지방의회경비 집행현황	35
5-7. 지방의회 국외여비 집행현황	37
5-8. 맞춤형복지비 현황	37
5-9. 연말지출 비율	39
5-10. 금고 협력사업비 운영 현황	40
6. 지방세 / 세외수입	
6-1. 지방세 징수실적	41
6-2. 지방세 지출현황	42
6-3. 지방세 및 세외수입 체납현황	44
7. 복지 / 민간지원	
7-1. 사회복지비	45
7-2. 지방보조금 교부 현황	46
7-3. 지방보조사업 성과평가 결과	48
7-4. 지방보조금으로 취득한 중요재산의 변동현황	49
7-5. 지방보조금 교부결정 취소 등 중요 처분내용	50
7-6. 행사·축제경비	51

8. 공유재산 및 물품 / 지방 공공기관

8-1. 공유재산 및 물품	52
8-2. 출자·출연금 집행현황	54
8-3. 출자·출연기관 현황	56
8-4. 지방공기업 현황	57

9. 재정성과 / 평가

9-1. 성과보고서	58
9-2. 복식부기 재무제표	60
9-3. 기금 성과분석결과	61
9-4. 재정분석 결과	61
9-5. 재정건전화계획 및 이행현황	61
9-6. 성인지 결산현황	62
9-7. 행사·축제 원가회계 정보	63
9-8. 청사신축 원가회계 정보	64
9-9. 수의계약 현황	67
9-10. 자치단체 공공시설물 운영 현황	68
9-11. 예산낭비신고 접수·처리 현황	69
9-12. 조정교부금 교부 실적	70
9-13. 지방재정 신속집행 실적	72
9-14. 감사결과	73

10. 주요 투자사업 추진현황

10-1. 투자심사 대상사업	74
10-2. 지방채 발행사업	79
10-3. 민간투자사업	79

2022년 충청북도 결산기준 재정공시

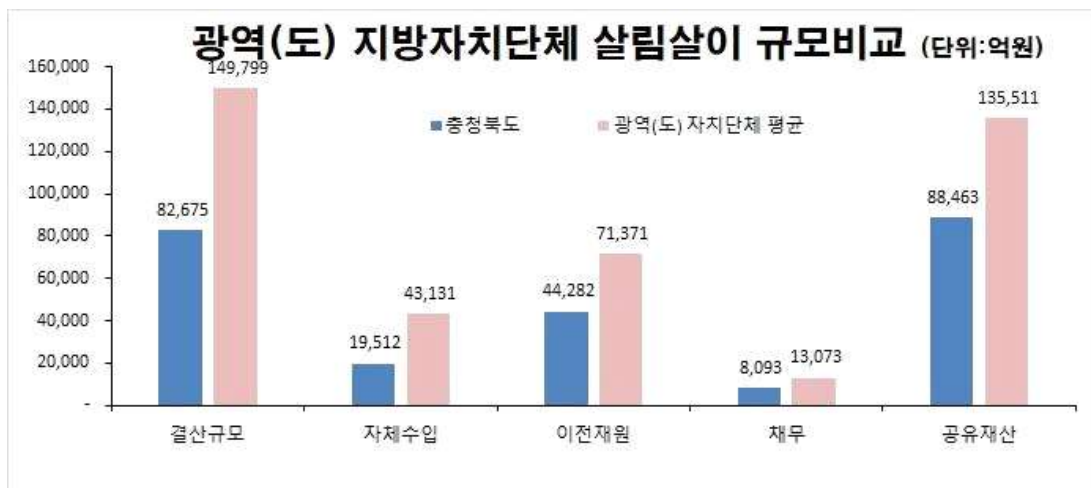
2022. 11.

충청북도지사

- ◆ 우리 충청북도의 2021년도 살림규모 (자체수입 + 이전재원+지방채 및 보전수입 등 및 내부거래)는 8조 2,765억원으로, 전년대비 7,334억원이 증가하였습니다.
 - 자체수입 (지방세 및 세외수입)은 1조9,512억원이며, 주민 1인당 연간 지방세 부담액은 110만원입니다.
 - 이전재원 (지방교부세, 조정교부금, 보조금)은 4조 4,282억원입니다.
 - 지방채, 보전수입 등 및 내부거래는 1조 8,971억원입니다.

- ◆ 2021년말 기준으로 우리 도의 채무는 8,093억원이며, 주민 1인당 지방채무는 507천원입니다.
 - 공유재산은 '21년도에 소방펌프차 외 1,939건 (1,868억원)을 취득하고, 차량 등 337건(238억원)을 매각하여, 현재는 총 8조 8,463억원 규모를 유지하고 있습니다.

- ◆ 우리 도를 유형 지방자치단체의 평균과 살림살이를 비교하여 보면 다음과 같습니다.
 - ※ 광역(도) 지방자치단체 유형 : 경기, 강원, 충북, 충남, 전북, 전남, 경북, 경남, 제주



◆ 우리 도의 2021년 살림규모는 유형 지방자치단체(경기 포함) 평균액(14조 9,799억원) 보다 7조 2,285억원이 적습니다.

○ 자체수입은 유형 지방자치단체 평균액* (4조 3,131억원)보다 2조 3,619억원이 적으며, 이전재원은 유형 지방자치단체 평균액(7조 1,371억원)보다 2조 7,089억원 적습니다.

○ 채무액은 유형 지방자치단체 평균액(1조 3,073억원)보다 4,980억원 적고, (도의 1인당 채무액은 유형 지방자치단체 평균액(405천원)보다 102천원 많습니다.

○ 공유재산은 유형 지방자치단체 평균액(13조 5,511억원)과 비교하여 4조 7,048억원이 적습니다.

※ 유형 지방자치단체에 경기도가 포함되어 평균액이 높음

◆ 이러한 전반적인 상황으로 볼 때, 우리 도의 전체 예산 규모는 꾸준한 증가세를 보이고 있습니다. 또한, 체납액 징수 및 신규세원 발굴을 통한 자체재원 확충 노력, 국고보조금 확보를 통한 재정규모의 증가를 위하여 지속적으로 노력하고 있으며, 성과평가를 통한 비효율적인 예산 절감 및 재정투자심사를 통한 재정건전운용을 위하여 지속적으로 노력하고 있습니다.

◎ 자세한 내용은 우리 도 인터넷 홈페이지(www.chungbuk.go.kr)에서 보실 수 있으며, 건의나 궁금한 사항이 있으시면 아래 담당자에게 연락주시거나, 인터넷 홈페이지 게시판에 직접 의견을 남길 수 있습니다.

답 당 자 : 예산담당관 함종태(043-220-2214)

1 공통공시 총괄

☐ 다음은 모든 자치단체가 공통적으로 공시해야 하는 내용을 요약한 표입니다.

(단위 : 억원, %)

재정운영 결과		충청북도			유형 지방자치단체 평균		
		'21년도 (A)	'20년도 (B)	증감 (C=A-B)	'21년도 (D)	'20년도 (E)	증감 (F=D-E)
① 공통공시		-					
② 결산규모	세입결산 (기금포함)	82,765	75,431	7,334	149,799	138,541	11,258
	세출결산 (기금포함)	75,718	70,366	5,352	142,710	129,810	12,900
	기금운영현황	10,308	10,104	204	16,262	12,497	3,765
	지역통합재정통계	항목별 공시내용 참조					
③ 재정여건	재정자립도	27.03	25.87	1.16	32.8	31.5	1.30
	재정자주도	39.77	38.50	1.27	42.04	40.31	1.73
	통합재정수지	1,485	628	856	△2,185	△1,885	△300
④ 부채/채무/채권	통합부채현황	항목별 공시내용 참조					
	지자체부채현황	11,173	9,778	1,396	16,683	14,232	2,451
	지방공기업부채	4,030	3,531	499	10,888	18,091	△7,204
	출자·출연기관부채	항목별 공시내용 참조					
	우발부채현황	항목별 공시내용 참조					
	지자체채무현황	8,093	7,577	516	13,074	10,319	2,755
	지방채발행한도액 및 발행액	항목별 공시내용 참조					
	일시차입금현황	0	0	0	0	0	0
	민자사업재정부담	46	46	0	165	111	53
	지방재정건전성관리 계획·이행현황	항목별 공시내용 참조					
	보증채무현황	0	0	0	0	0	0
	채권현황	2,141	1,887	254	9,371	8,486	885
	⑤ 주요예산 집행결과	기본경비 집행현황	60	58	2	115	140
자치단체청사 기준면적		항목별 공시내용 참조					
공무원인건비 집행현황		1,855	2,000	△145	2,860	3,974	△1,115
업무추진비 집행현황		17	18	△1	22	24	△2
국외여비 집행현황		항목별 공시내용 참조					
지방의회경비 집행현황		25	24	1	48	47	1
지방의회 국외여비 집행현황		항목별 공시내용 참조					
맞춤형 복지제도 시행경비 현황		76	70	6	130	86	45
연말지출 비율		307	183	125	466	196	270
금고협력사업비 운영현황		항목별 공시내용 참조					
⑥ 지방세/ 세외수입	지방세징수실적	17,609	15,560	2,050	38,909	34,705	4,205
	지방세지출현황	1,813	2,176	△363	3,979	3,998	△19
	지방세및세외수입 체납현황	256	253	3	682	689	△7

재정운영 결과		충청북도			유형 지방자치단체 평균			
		'21년도 (A)	'20년도 (B)	증감 (C=A-B)	'21년도 (D)	'20년도 (E)	증감 (F=D-E)	
⑦ 복지/민간지원	사 회 복 지 비	22,462	23,045	△582	41,102	41,329	△227	
	지방보조금 교부현황	751	674	77	1,961	1,827	134	
	지방보조사업 성과 평 가 결 과	항목별 공시내용 참조						
	지방보조금으로 취득한 중요재산의 변동현황	항목별 공시내용 참조						
	지방보조금 교부결정 취소등 중요 처분내용	항목별 공시내용 참조						
행 사 축 제 경 비	48	39	9	102	72	30		
⑧ 재산 및 물품/ 지방공공기관	공유재산현재액	88,463	86,833	1,630	135,511	130,904	4,607	
	물 품 현 재 액	1,035	994	41	1,928	1,822	106	
	출 자 · 출 연 금 집 행 현 황	382	224	158	1,662	1,363	299	
	출 자 · 출 연 기 관 현 황	항목별 공시내용 참조						
	지방공기업 현황	항목별 공시내용 참조						
⑨ 재정성과/평가	성 과 보 고 서	항목별 공시내용 참조						
	재 무 제 표	자 산 총 계	111,378	104,800	6,577	221,988	216,156	5,832
		부 채 총 계	11,173	9,778	1,396	16,683	14,232	2,451
		수 익 총 계	64,580	59,300	5,280	115,882	108,451	7,431
		비 용 총 계	61,780	57,827	3,952	113,502	107,035	6,467
	기금성과분석결과	항목별 공시내용 참조						
	재 정 분 석 결 과	항목별 공시내용 참조						
	재정건전화계획 및 이 행 현 황	항목별 공시내용 참조						
	성 인 지 결 산	항목별 공시내용 참조						
	행 사 · 축 제 원 가 회 계 정 보	항목별 공시내용 참조						
	청 사 신 축 원 가 회 계 정 보	항목별 공시내용 참조						
	수 의 계 약 현 황	845	653	192	1,204	1,104	101	
	자치단체 공공시설물 운 영 현 황	항목별 공시내용 참조						
	예산낭비 신고센터 접 수 · 처 리 현 황	항목별 공시내용 참조						
	조정교부금 교부실적	항목별 공시내용 참조						
신 속 집 행 실 적	항목별 공시내용 참조							
감 사 결 과	항목별 공시내용 참조							
⑩ 주요 투자사업 추진현황	투자심사대상사업	항목별 공시내용 참조						
	지방채발행사업	항목별 공시내용 참조						
	민 간 투 자 사 업	항목별 공시내용 참조						

▶ 유형 지방자치단체 : 도 9개(경기, 강원, 충북, 충남, 전북, 전남, 경북, 경남, 제주)

2 결산규모

2-1. 세입결산(기금포함)

1년 동안 우리 충청북도에 들어오는 모든 수입을 세입이라 합니다. 2021년도 우리 충청북도 세입측면에서 본 결산규모와 내용은 다음과 같습니다.

(단위 : 백만원)

세입 총계	일반회계	공기업 특별회계	기타 특별회계	기금
8,276,506	6,686,596	-	667,856	922,053

▶ 결산 총계기준

❖ 연도별 세입규모 현황

(단위 : 백만원)

2017	2018	2019	2020	2021
5,281,712	5,405,121	6,424,961	7,543,085	8,276,506

▶ 결산 총계기준

☞ 지난 5년간 우리 도의 세입규모는 2021년 8조 2,765억원으로 2017년 5조 2,817억원 대비 56.7%, 2조 9,948억원이 증가하였습니다.

(일반회계+특별회계+기금) 결산 총계기준으로 우리 도의 세입규모는 전년('20년) 대비 9.7% 증가하였습니다.

❖ 세입재원별·연도별 현황(일반회계 기준)

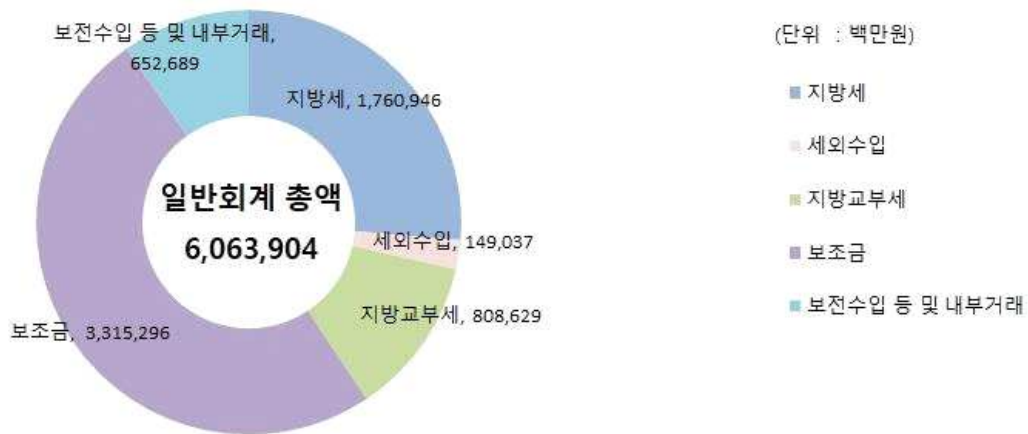
(단위 : 백만원, %)

연도 세입재원별	2017		2018		2019		2020		2021	
	금액	비중	금액	비중	금액	비중	금액	비중	금액	비중
합 계	4,194,195	100.00	4,274,055	100.00	5,006,567	100.00	6,063,904	100.00	6,686,596	100.00
지방세	1,066,445	25.43	1,134,690	26.55	1,290,485	25.78	1,556,006	25.66	1,760,946	26.34
세외수입	92,958	2.22	90,150	2.11	116,086	2.32	116,449	1.92	149,037	2.23
지방교부세	624,173	14.88	716,128	16.76	816,591	16.31	728,481	12.01	808,629	12.09
조정교부금·재정보전금										
보조금	1,911,091	45.57	1,837,227	42.99	2,253,628	45.01	3,138,744	51.76	3,315,296	49.58
지방채										
보전수입 등 및 내부거래	499,528	11.91	495,859	11.60	529,849	10.58	524,224	8.64	652,689	9.76

▶ 세입결산 일반회계 기준

- ☞ 충청북도 일반회계 세입재원중 지방세는 전년대비 2,049억원, 세외수입은 325억원이 증가하였습니다.
- ☞ 지방교부세는 801억 증가하였고, 보조금은 호우피해 및 코로나19 상생 국민지원금 지원 등 국고보조금 증가에 따라 1,765억원 증가하였으며, 보전수입등 내부거래는 1,284억원 증가하였습니다.

세입재원별 현황(2021년, 일반회계)



❖ 연도별 주민 1인당 지방세 부담액 현황(일반회계 기준)

(단위 : 천원, 명)

구 분	2017	2018	2019	2020	2021
지방세 결산액	1,066,444,620	1,134,690,109	1,290,484,573	1,556,005,653	1,760,945,705
인구수(명)	1,594,432	1,599,252	1,600,007	1,600,837	1,597,427
주민1인당 지방세부담액	669	710	807	972	1,102

2-2. 세출결산(기금포함)

- 1년 동안 우리 충청북도에서 주민복지, 문화관광 진흥, 지역개발 등을 위해 지출한 세출측면에서 본 결산규모 내역입니다.

(단위 : 백만원)

세출 총계	일반회계	공기업 특별회계	기타 특별회계	기금
7,571,762	5,999,408		650,432	921,922

- ▶ 결산 총계기준

❖ 연도별 세출결산규모 현황

(단위 : 백만원)

2017	2018	2019	2020	2021
4,898,459	4,957,741	6,019,439	7,036,568	7,571,762

- ▶ 결산 총계기준

- 충청북도의 2021회계년도 세출결산 규모는 7조 5,717억원으로 2017년 4조 8,984억원 대비 54.5%, 2조 6,733억원이 증가하였습니다. 이는 코로나19 대응을 위한 국민 상생 지원금 지급등 세출 규모를 확대하였기 때문입니다.

❖ 세출규모 분야별·연도별 현황(일반회계 기준)

(단위 : 백만원, %)

분야별	연도		2017		2018		2019		2020		2021	
	금액	비중	금액	비중	금액	비중	금액	비중	금액	비중	금액	비중
합 계	3,861,971	100.00	3,885,469	100.00	4,681,324	100.00	5,619,479	100.00	5,999,408	100.00		
일반공공행정	445,746	11.54	487,220	12.54	547,086	11.69	535,547	9.53	563,442	9.39		
공공질서·안전	379,441	9.83	341,781	8.80	391,829	8.37	464,249	8.26	604,425	10.07		
교육	246,209	6.38	256,545	6.60	293,751	6.27	260,673	4.64	275,573	4.59		
문화 및 관광	224,611	5.82	156,308	4.02	198,351	4.24	219,913	3.91	215,238	3.59		
환경	226,939	5.88	201,887	5.20	287,911	6.15	338,187	6.02	399,870	6.67		
사회복지	1,182,138	30.61	1,317,326	33.90	1,574,542	33.63	2,304,477	41.01	2,246,241	37.44		
보건	81,196	2.10	70,074	1.80	101,742	2.17	126,408	2.25	139,329	2.32		
농림해양수산	466,387	12.08	435,393	11.21	499,681	10.67	590,373	10.51	668,594	11.14		
산업·중소기업및에너지	144,795	3.75	130,734	3.36	149,350	3.19	232,797	4.14	222,382	3.71		
교통 및 물류	159,259	4.12	154,950	3.99	237,888	5.08	189,595	3.37	265,359	4.42		
국토·지역개발	127,047	3.29	144,565	3.72	202,209	4.32	151,029	2.69	207,428	3.46		
과학기술	-	-	-	-	-	-	-	-	-	-		
예비비	-	-	-	-	-	-	-	-	-	-		
기타	178,201	4.61	188,686	4.86	196,983	4.21	206,231	3.67	191,527	3.19		

▶ 세출결산 일반회계 기준

- ☞ 일반회계 중 지출비율이 높은 분야는 사회복지 2조 2,462억원(37.44%), 농림해양수산 6,685억원(11.14%), 공공질서·안전 6,044억원(10.07%) 순으로 매년 사회복지분야가 가장 높은 비중을 차지하고 있습니다.

분야별 세출규모(2021년, 일반회계)



❖ 주민 1인당 세출결산액 연도별현황(일반회계 기준)

(단위 : 천원, 명)

구 분	2017	2018	2019	2020	2021
세출결산액	3,861,970,610	3,885,468,920	4,681,323,537	5,619,478,640	5,999,408,250
인구수(명)	1,594,432	1,599,252	1,600,007	1,600,837	1,597,427
주민 1인당 세출액	2,422	2,430	2,926	3,510	3,756

유형 지방자치단체와 주민 1인당 세출규모 비교(일반회계)



2-3. 기금운영현황

기금이란 예산을 좀 더 탄력적으로 사용하기 위해 예산과는 별도로 조성한 재원으로, 다음은 우리 충청북도에서 설립·운영하고 있는 기금별로 재원의 변화를 요약한 표입니다.

(단위 : 백만원)

구분 종류별	'20년도 현재액 (A)	증 감 액			'21년도 현재액 (A+B)	일몰 기간
		계 (B=C-D)	조성액 (C)	사용액 (D)		
합 계	1,010,359	20,443	319,784	299,341	1,030,802	
통합재정안정화기금	5,955	253	1,143	890	6,208	'07-01-01 ~ '25-12-31
투자진흥기금	20,236	45	169	124	20,280	'06-12-22 ~ '26-12-31
체육진흥기금	2,772	37	37	0	2,808	'11-03-10 ~ '24-12-31
남북교류협력기금	4,490	54	54	0	4,544	'12-11-02 ~ '22-12-31
양성평등기금	6,782	△18	92	110	6,764	'97-07-11 ~ '25-12-31
지역개발기금	795,422	34,036	250,071	216,035	829,458	'17-01-01 ~
중소기업육성기금	61,059	△4,256	40,029	44,285	56,803	'94-01-01 ~ '24-12-31
자활기금	2,111	△85	27	112	2,026	'00-12-30 ~
사회복지기금	31,671	△10,559	5,135	15,694	21,113	'01-02-09 ~ '24-12-31
청소년육성기금	1,493	1	21	20	1,494	'79-10-30 ~ '25-12-31
재난관리기금	20,439	505	19,126	18,621	20,945	'05-02-04 ~
농촌전문인력육성기금	6,378	27	124	98	6,405	'81-11-04 ~ '25-12-31
식품진흥기금	12,443	△269	409	678	12,174	'89-01-01 ~
환경보전기금	39,107	672	3,348	2,675	39,779	'07-01-01 ~ '26-12-31

- ▶ '21년 결산결과 기금결산보고서의 총괄 현황
- ▶ 일몰기간 : 조례 등에 의하여 정한 기금을 운용할 수 있는 기간(00년. 0월~00년.0월)

❖ 연도별 기금현황

(단위 : 백만원)

2017	2018	2019	2020	2021
806,869	783,815	928,657	1,010,359	1,030,802

▶ 연도별 결산결과 기금결산보고서 총괄현황의 기준연도 현재액

유형 지방자치단체와 기금운용 현황 비교



- ☞ 충북은 9개 유사자치단체(경기도가 포함되어 평균이 높음)와 비교하여 기금 규모가 낮으나, 기금의 건전한 운용을 위해 통합재정안정화기금을 운용하여 자금 활용도를 제고하고 있습니다.
- ☞ 2021년말 기준 기금 조성액은 1조 308억원으로 2020년도 대비 204억원(2.02%)이 증가하였으며, 주된 증가 사유로는 지역개발기금이 공채 매출 수입 등으로 2020년 대비 340억원이 증가하였기 때문입니다.

2-4. 지역통합재정통계

☐ 지방자치단체, 공공기관(지방공사·공단 및 지방자치단체 출자·출연기관) 및 교육재정을 포괄한 지역별 종합적 재정상황을 나타낼 수 있는 결산기준의 지역통합재정통계입니다.

❖ 충청북도 지역통합 재정상황

(단위 : 백만원)

구분	대상회계/기관 수	세입(A)	세출(B)	잉여금(A-B)	자산(C)	부채(D)	부채/자산(D/C, %)
계(=a+b+c-A-B)	39	11,710,284	10,533,107	1,177,178	17,052,809	1,616,334	9.48
자치단체(a)	22	7,782,290	7,077,546	704,744	11,137,777	1,117,348	10.03
지방공공기관(b)	14	1,066,534	677,071	389,463	1,384,309	511,442	36.95
교육재정(c)	3	3,405,527	3,322,556	82,971	4,773,621	100,267	2.10
내부거래(A+B)		544,067	544,067	-	242,899	112,723	46.41

❖ 충청북도 지역통합 재정상황 활용지표

(단위 : 백만원, %)

구분	계(=a+b+c-A-B)	자치단체(a)	공공기관(b)	교육재정(c)	내부거래A(A)	내부거래B(B)	
재정규모 활용지표	▪ 인건비결산액/세입결산액	16.03%	3.86%	9.45%	43.33%	0.00%	0.00%
	▪ 인건비결산액/자체수입	79.89%	15.40%	22.26%	3064.73%	0.00%	0.00%
	▪ 행사관련경비/세출결산액	0.11%	0.07%	0.92%	0.03%	0.40%	0.00%
	▪ 업무추진비/세출결산액	0.05%	0.04%	0.12%	0.06%	0.00%	0.00%
	세입결산액	11,710,284	7,782,290	1,066,534	3,405,527	215,207	328,860
	세입결산액 중 자체수입	2,349,192	1,951,223	452,798	48,145	102,975	0
	세출결산액	10,533,107	7,077,546	677,071	3,322,556	215,207	328,860
	세출결산액 중 인건비	1,876,775	300,458	100,788	1,475,529	0	0
	세출결산액 중 행사관련경비	11,717	5,224	6,237	1,119	863	0
	세출결산액 중 업무추진비	5,763	3,091	819	1,853	0	0
재정상태 활용지표	▪ 부채/자산	9.48%	10.03%	36.95%	2.10%	27.47%	100.00%
	▪ 부채/환금자산	55.53%	77.25%	50.11%	22.00%	0.00%	100.00%
	▪ 차입부채/재정자금	49.55%	66.41%	34.35%	19.21%	0.00%	0.00%
	자산	17,052,809	11,137,777	1,384,309	4,773,621	179,484	63,414
	부채	1,616,334	1,117,348	511,442	100,267	49,309	63,414
	환금자산(유동자산-기타유동자산+일반미수금)+장기금융상품+(장기대여금-학자금위탁대여금)+기타투자자산	2,859,403	1,446,476	1,020,623	455,718	0	63,414
	재정자금(현금 및 현금성 자산+장·단기금융상품)	2,179,423	1,218,625	568,840	391,959	0	0
	차입부채(장기차입부채 + 유동성 장기차입부채)	1,080,012	809,348	195,379	75,285	0	0

- ▶ 지방교육재정부분은 광역 시·도 단위 자료입니다.
- ▶ 내부거래A : 자치단체와 공공기관간의 거래입니다.
- ▶ 내부거래B : 지방정부(자치단체와 공공기관)와 지방교육재정간의 거래입니다.
- ▶ 지역별 보다 자세한 내용은 [별첨 2-4] 2021회계연도 지역통합재정통계보고서를 참조하세요.

3 재정여건

3-1. 재정자립도

재정자립도란 스스로 살림을 꾸릴 수 있는 능력을 나타내는 지표입니다. 재정자립도가 100%에 가까울수록 재정운영의 자립능력은 우수하게 됩니다. 2021년도 우리 충청북도의 결산 기준 재정자립도는 27.03%입니다.

(단위 : 백만원, %)

재정자립도 (B/A)	세입 합계 (A=B+C+D+E)	자체세입 (B)	이전재원 (C)	지방채 (D)	보전수입 등 및 내부거래(E)
27.03	6,349,015	1,716,091	4,123,924	-	508,999
(33.68)	(6,349,015)	(2,13,091)	(4,123,924)	(90,000)	(-)

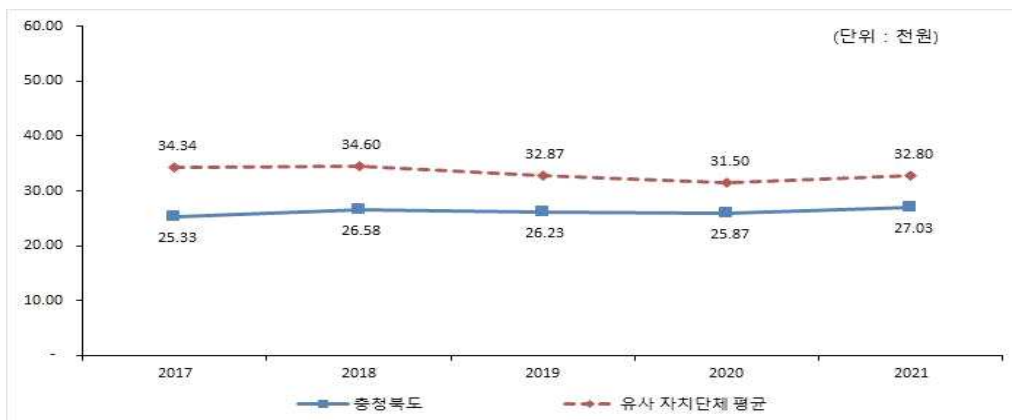
- ▶ 일반회계기준, ()는 2014년 세입과목이 개편되기 이전을 기준으로 산출한 값입니다.
 - * 2014년 세입과목 개편으로 잉여금, 이월금, 전입금, 예탁·예수금 등이 세외수입에서 제외
- ▶ ‘자체세입’, ‘보전수입 등 및 내부거래’ 및 ‘세입 합계’의 각 수치는 결산액에서 ‘전년도 이월 사업비’를 제외한 값입니다. 예산 기준 재정자립도 산정시 전년도 이월 사업비가 포함되지 않기 때문에 지표 간 비교를 위해 이를 제외하였습니다.
- ▶ 자체세입 : 지방세(지방교육세 제외) + 세외수입 ▶이전재원 : 지방교부세 + 조정교부금 등 + 보조금

❖ 재정자립도 연도별 현황

(단위 : %)

2017	2018	2019	2020	2021
25.33	26.58	26.23	25.87	27.03

유형 지방자치단체와 재정자립도 비교



충청북도의 재정자립도는 2021년 대비 1.16% 증가하였습니다. 이는 일반회계 기준 자체세입 예산이 5,790억원(10.03%) 증가한 반면, 이전재원(국고보조금)이 2,566억원 (6.63%)이 증가하였기 때문입니다.

3-2. 재정자주도

- 재정자주도란 전체 세입에서 용처를 자율적으로 정하고 집행할 수 있는 재원의 비율을 말합니다. 재정자주도가 100%에 가까울수록 재정운용의 자율성도 좋다는 의미이며 2021년도 우리 충청북도의 결산 기준 재정자주도는 39.77%입니다.

(단위 : 백만원, %)

재정자주도 (B/A)	세입 합계 (A=B+C+D+E)	자주자원 (B)	보조금 (C)	지방채 (D)	보전수입 등 및 내부거래(E)
39.77	6,349,015	2,524,720	3,315,296	-	508,999
(46.36)	(6,349,015)	(2,943,719)	(3,315,296)	(90,000)	(-)

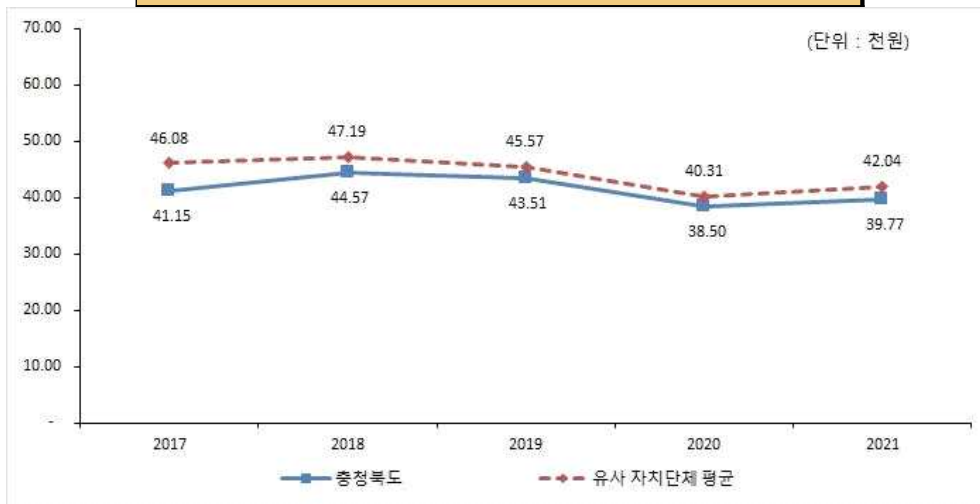
- ▶ 일반회계기준, ()는 2014년 세입과목이 개편되기 이전을 기준으로 산출한 값입니다.
 - * 2014년 세입과목 개편으로 잉여금, 이월금, 전입금, 예탁·예수금 등이 세외수입에서 제외
- ▶ '자주자원', '보전수입 등 및 내부거래' 및 '세입 합계'의 각 수치는 결산액에서 '전년도 이월 사업비'를 제외한 값입니다. 예산 기준 재정자주도 산정시 전년도 이월 사업비가 포함되지 않기 때문에 지표 간 비교를 위해 이를 제외하였습니다.
- ▶ 자주자원 : 자체세입 + 지방교부세 + 조정교부금

❖ 재정자주도 연도별 현황

(단위 : %)

2017	2018	2019	2020	2021
41.15	44.57	43.51	38.50	39.77

유형 지방자치단체와 재정자주도 비교



- 충청북도의 재정자주도는 2021년 대비 1.27% 증가하였습니다. 이는 자주자원(교부세)이 801억(11.0%) 증가한 반면, 국고보조금 등 1,765(5.6%)증가하여 자주자원 비중이 높아졌기 때문입니다.

3-3. 통합재정수지

☐ 통합재정수지란 당해연도의 일반회계, 특별회계, 기금을 모두 포괄한 수지로서 회계-기금간 내부거래 및 차입, 채무상환 등 보전거래를 제외한 **순수한 재정 수입에서 순수한 재정지출을 차감한 수치**를 의미합니다. 다음은 2021년도 우리 충청북도의 결산 기준 통합재정수지입니다.

(단위 : 백만원)

회계별	통계 규모					통합재정 규모 (F=B+E)	통합재정 수지 (G=A-F)
	세입 (A)	지출 (B)	융자 회수 (C)	융자 지출 (D)	순융자 (E=D-C)		
총 계	6,476,715	6,298,224	63,794	93,811	30,017	6,328,241	148,474
일반회계	6,131,142	5,650,345	1,602	-	△1,602	5,648,744	482,398
기타 특별회계	330,091	597,985	8,753	9,376	624	598,609	△268,518
기 금	15,482	49,894	53,440	84,435	30,995	80,889	△65,407

- ▶ 결산 총계 기준
- ▶ 통합재정규모 = 지출(경상지출+자본지출) + 순융자(융자지출-융자회수)
- ▶ 통합재정수지 = 세입(경상수입 + 이전수입 + 자본수입) - 통합재정규모

❖ 통합재정수지 연도별 현황

(단위 : 백만원)

2017	2018	2019	2020	2021
53,829	91,162	107,903	62,831	148,474

☐ 우리도의 통합재정수지는 전체세입규모 증가(5,344억원)에 비하여 재정건성성 확대를 위한 지출 감소(3,968억원)에 따라 통합재정수지는 1,484억원으로 전년대비 856억원 증가하였습니다.

4 부채 / 채무 / 채권

4-1. 통합부채 현황

- ☐ 통합부채는 지방자치단체, 「지방공기업법」에 따른 지방공기업, 「지방자치단체 출자·출연 기관의 운영에 관한 법률」에 따른 출자·출연기관의 부채를 통합하여 산정한 부채입니다. 우리 충청북도의 통합부채는 다음과 같습니다.

(단위 : 백만원, %)

구분	2020년	2021년	증감
통합자산	11,575,211	12,342,602	767,391
통합부채	1,402,705	1,579,481	176,776
유동부채	551,362	655,467	104,105
장기차입부채	751,271	801,675	50,404
기타비유동부채	100,073	122,340	22,267

- ▶ '21년 결산 순계기준
- ▶ 우리 충청북도의 통합부채 작성대상 기관은 총 13개로 공사·공단 1개, 출자·출연기관 12개를 포함하고 있음
- ▶ 지방자치단체 통합부채 현황은 「지방자치단체 재무회계운영규정」의 지방자치단체 재무상태표를 기준으로 전환·합산된 것임
- ▶ 통합자산 : 유동자산, 투자자산, 일반유형자산, 주민편의시설, 사회기반시설, 기타비유동자산
- ▶ 통합부채 : 유동부채, 장기차입부채, 기타비유동부채로 구성
 - 유동부채 : 단기차입금, 유동성장기차입부채, 기타유동부채 등
 - 장기차입부채 : 장기차입금, 지방채증권
 - 기타비유동부채 : 퇴직급여충당부채, 장기예수보증금 및 미지급금 등
- ▶ 통합부채 수시 공시('23.2.28.)

4-2. 지방자치단체 부채 현황

- ▣ 부채란 금융기관의 채무를 포함하여 향후 지방자치단체가 지급의무(퇴직금, 미지급금, 보관금 등)가 있는 것을 복식부기 형태로 표시한 것으로, '4-6. 지자체 채무 현황'의 지방채무와 '4-3. 지방공기업 부채' 중 직영기업(공기업 특별회계)의 부채를 포함하고 있습니다. 우리 충청북도의 부채현황은 다음과 같습니다.

(단위 : 백만원, %)

구 분	2020년	2021년	증 감	비고
자산(A)	10,480,034	11,137,777	657,743	
부채(B)	977,757	1,117,348	139,591	
자산대비부채비율 (B/A*100)	9.33	10.03	0.7	

- ▶ 발생주의 복식부기회계 기준
- ▶ 부 채 : 유동부채, 장기차입부채, 기타비유동부채
 - 유동부채 : 단기차입금, 유동성장기차입부채, 기타유동부채 등
 - 장기차입부채 : 장기차입금, 지방채증권
 - 기타비유동부채 : 퇴직급여충당부채, 장기예수보증금 및 미지급금 등
- ▶ 자 산 : 유동자산, 투자자산, 일반유형자산, 주민편의시설, 사회기반시설, 기타비유동자산
- ▶ 보다 자세한 내용은 【별첨 4-2】 2021회계연도 재무제표를 참조하세요

4-3. 지방공기업 부채 현황

- 우리 충청북도의 지방공기업 부채는 다음과 같습니다. 지방공기업 부채 중 '직영기업'의 부채는 지방자치단체의 '공기업 특별회계'의 부채로서 '4-2. 지자체 부채 현황(발생주의 복식부기회계 기준)'에 포함되어 있습니다.

(단위 : 백만원, %)

구 분		2020년				2021년			
		자산 (A)	부채 (B)	자본 (C)	부채비율 (B/C)×100	자산 (A)	부채 (B)	자본 (C)	부채비율 (B/C)×100
합 계		641,443	353,149	288,294	122.50	703,643	403,033	300,610	134.07
공사 공단	소 계	641,443	353,149	288,294	122.50	703,643	403,033	300,610	134.07
	충북개발공사	641,443	353,149	288,294	122.50	703,643	403,033	300,610	134.07

※ 2020년, 2021년 지방공기업 결산 참조

- ☞ 충북개발공사는 2009년부터 현재까지 연속 흑자경영을 이어가고 있으며, 전년 대비 다소 감소했지만(6.5%) 2021년 123억원의 당기순이익을 달성하여 공공성과 경영효율개선을 위해 역량을 집중하고 있습니다.
- ☞ 자체사업 추진에 따른 자본 증가(123억원) 대비, 부채 증가(499억원) 폭이 커 부채비율이 상승하였고, 주요 요인으로는 자체사업 추진에 따른 공사채 발행 등 금융부채 증가(1,711 → 1,953억원, 242억원 증가), 및 수탁사업 증가에 따른 예수금 증가(1,820 → 2,077억원, 257억원 증가)입니다.

4-4. 출자·출연기관 부채 현황

☐ 우리 충청북도의 출자·출연기관 부채는 다음과 같습니다.

(단위 : 백만원, %)

구 분	2020년				2021년				
	자산 (A)	부채 (B)	자본 (C)	부채비율 (B/C)×100	자산 (A)	부채 (B)	자본 (C)	부채비율 (B/C)×100	
합 계	597,361	85,250	512,111	16.65	680,666	108,409	572,257	18.94	
출연 기관	소 계	597,361	85,250	512,111	16.65	680,666	108,409	572,257	18.94
	충북학사	5,994	1,059	4,934	21.47	6,621	2,147	4,474	48.00
	충북연구원	15,589	2,072	13,517	15.33	14,158	1,739	12,419	14.00
	충북문화재단	31,782	2,960	28,822	10.27	32,293	3,531	28,763	12.27
	충북여성재단	375	27	348	7.76	402	21	381	5.42
	충북테크노파크	183,676	16,538	167,138	9.89	206,960	24,149	182,811	13.21
	충북신용보증재단	189,154	25,833	163,320	15.82	201,249	25,371	175,878	14.43
	충북인재양성재단	81,880	103	81,776	0.13	81,569	46	81,523	0.06
	충북기업진흥원	21,577	7,013	14,564	48.15	21,384	7,048	14,336	49.16
	청주의료원	27,040	17,008	10,031	169.55	35,661	18,715	16,946	110.44
	충주의료원	16,863	6,709	10,153	66.08	30,556	15,898	14,658	108.46
	충북문화재단연구원	6,317	1,085	5,232	20.73	9,430	4,025	5,404	74.49
	충북지식산업진흥원	17,116	4,842	12,274	39.45	0	0	0	0.00
	오송바이오진흥재단	0	0	0	0	22,373	239	22,134	1.08
	충북과학기술혁신원	0	0	0	0	18,011	5,480	12,531	43.73

☞ 청주의료원 부채 187억원은 전 직원 퇴직급여충당부채(131억), 의약품, 진료 재료비 등(31억) 등이며, 이중 '21년도에 의약품, 진료재료 매입 채무(31억)은 모두 상환 완료하였습니다. 전체적인 부채금액은 전년대비 다소 증가하였으나, 부채비율은 감소하였고 기타 금융부채나 지역개발기금 등의 차입금이 없으므로 부채 관리는 안정적으로 운영되고 있다고 볼 수 있습니다.

☞ 충주의료원 부채 159억원은 매입채무(약품비, 진료재료) 15억원, 미지급금 13억원, 단기부채성충당금 11억원, 기타유동부채 5억원, 비유동부채 주임종장기차입금 1억3천, 기타비유동부채 1천만원, 고유목적사업준비금 113억원이며, 현재 매입 채무, 미지급금은 상환 완료하였고, 전년도 퇴직연금 불입 완료로 비유동부채는 93%감소하였습니다. 전년대비 부채비율 증가는 법인세 차감전 순이익이 158억원으로 세제혜택을 받기 위해 고유목적사업준비금으로 113억원을 설정하여 발생하였습니다. 기타 금융부채가 없으므로 부채 관리는 안정적으로 운영되고 있습니다.

※ 고유목적사업준비금 제외시 부채 4,597,680,833원, 부채비율 31.4%

4-5. 우발부채 현황

- 우발부채는 **상황의 변동에 따라 지방자치단체의 부채로 바뀔 가능성이 있는 부채**를 의미하며, 지방자치단체, 「지방공기업법」에 따른 지방공기업 및 「지방자치단체 출자·출연 기관의 운영에 관한 법률」에 따른 출자·출연기관의 전체 우발부채를 포함하고 있습니다.

(단위 : 백만원)

구분	우발부채 현황					
	2020	2021				
	계	계	자치단체	공사 공단	출자·출연	내부거래 제거
총 계	해 당 사 항 없 음					
보증채무부담행위						
BTO사업 재정지원 협약						
예산외 의무부담	소 계					
	매입확약 (부지매입, 재매입, 책임분양 등)					
	비용부담계약 (손실부담 및 기타부담계약)					
	기타(중도해지환급, 기타약정)					

- ▶ 관계기관(지방자치단체, 지방공기업 및 출자·출자기관)간 내부거래를 제거한 순계규모
- ▶ 우발부채 수시 공시('23.2.28.)

4-6. 지자체 채무 현황

☐ 지방(자치단체)채무란 지방자치단체가 자치단체 권한 중의 하나인 지방세 과세권을 담보로 하여 사업 투자재원을 조달하는 채무를 의미합니다(상환기간은 1회계 연도를 넘어서 이루어짐). 우리 충청북도의 채무는 다음과 같습니다.

(단위 : 백만원)

구 분	'20년도 현재액 (A)	증 감 액			'21년도 현재액 E=(A+B)
		계 (B=C-D)	발생액 (C)	소멸액 (D)	
합 계	757,716	51,632	215,757	164,125	809,348
일반회계	-	-	-	-	-
특별회계	소 계	-	-	-	-
	공기업특별회계	-	-	-	-
	기타특별회계	-	-	-	-
기금회계	757,716	51,632	215,757	164,125	809,348

☞ 충청북도의 채무는 전액 지역개발채권 발행금액으로, 채무 809,348백만원은 『지방공기업법』 및 『충청북도 지역개발기금 설치 조례』에 의해 차량 등록, 각종 인·허가 및 계약 시 의무 소화하게 되는 지역개발채권 매출에 따라 발생하는 채무입니다.

2021년 지역개발채권 발행(215,757백만원) 및 소멸(164,125백만원)에 따라 채무는 전년대비 51,632백만원 증가하였습니다.

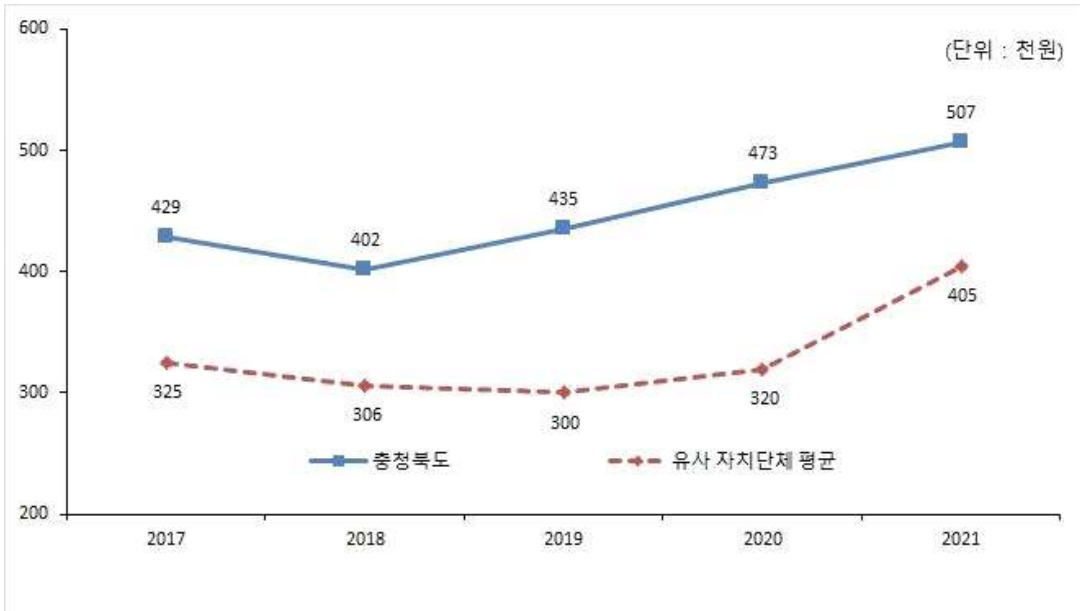
❖ 지방채무 연도별 현황

(단위 : 백만원, 명)

구 분	연 도 별				
	2017	2018	2019	2020	2021
채무현황	684,395	642,301	696,253	757,716	809,348
인구수	1,594,432	1,599,252	1,600,007	1,600,837	1,597,427
주민 1인당채무(천원)	429	402	435	473	507

※ 연도별 결산결과 채무결산보고서 채무현황 총괄의 기준연도별 현재액

유형 지방자치단체와 주민 1인당 채무 비교



4-7. 지방채발행 한도액 및 발행액

(단위 : 백만원, %)

구 분	연 도 별				
	2017	2018	2019	2020	2021
지방채발행한도액(A)	106,900	120,200	220,200	267,400	290,600
발행액(B)	103,302	82,945	188,518	216,917	215,757
발행비율(B/A*100)	96.63	69.01	85.61	81.12	74.25

- ▶ 지방채발행한도액은 행정안전부의 한도 산정기준 지침(7.1, 행안부장관→자치단체)에 따라 자치단체에서 자체 산정*한 기본한도액(7.15, 자치단체→행안부장관)에 별도한도를 더한 금액이며, 발행액은 자치단체가 당해연도에 실제 발행한 지방채 발행액임

* 지방재정법 개정('20.4.) 따라 지방채 한도 산정 권한이 행안부장관에서 자치단체로 변경

- ▶ 2013년부터 지방채발행한도액은 기본한도액에 별도한도액을 더한 금액으로 산정

* 별도한도액 = 의무매출채권(지역개발, 도시철도) + 차환채 + 장기미집행 부지매입 등

** 차환채 = 기존 지방채를 신규 지방채로 대체 발행하는 지방채로써 22년말까지 한시적으로 인정

4-8. 일시차입금 현황

- 일시차입금이란 지방자치단체가 예산을 지출함에 있어 일시적으로 예산상 현금의 부족이 생길 때 해당 회계연도의 수입으로 상환한다는 전제하에 금융기관 등으로 부터 단기간 차입하는 자금을 의미합니다.

우리 충청북도의 2021년도 일시적으로 차입한 자금은 없습니다.

4-9. 민자사업 재정부담 현황

☐ 민자사업 재정부담이란 민간투자사업(BTL, BTO 등)으로 인하여 자치단체가 민간사업자에게 지급하는 임대료와 재정지원금 등을 의미합니다. 우리 충청북도가 민자사업으로 부담하고 있는 내역은 다음과 같습니다.

(단위 : 백만원)

구 분	2020년	2021년	증 감	비고
합 계	4,624	4,624	-	
BTL 임대료	4,624	4,624	-	

▶ BTL 사업관련 시설임대료는 현재가치로 평가하여 부채로 계상하고 있음

❖ 2021회계연도 민자사업 재정부담 세부내역

(단위 : 백만원)

구 분	사업명	총사업비	계약기간	재정부담액				비고
				소계	국비	시도비	시군구비	
합계				4,624	2,312	2,312	-	
BTL 사업	충주의료원 이전 신축	48,078	'12.4.7. ~'32.4.6	4,624	2,312	2,312	-	

☞ 1980년 신축하여 노후된 충주의료원을 BTL사업으로 추진하여 '12. 4월 지하3층, 지상4층 300병상 규모로 이전 신축하여 운영하고 있습니다. 신축이전완료 시점인 '12.4.7.부터 20년 간 매 반기마다 민간투자 지급금을 분할하여 지급하고 있으며 '21년도 임대료 재정지원액은 4,624백만원입니다.

● BTL(임대형 민자사업)이란?

- 수익성은 떨어지나 공공서비스를 제공하는 학교, 회관 등의 사회기반시설을 민간사업자가 건설하고, 자치단체가 이를 임차하여 민간사업자에게 사용료를 지급하는 방식의 민간투자사업을 말합니다.

● BTO(수익형 민자사업)란?

- 수익성이 있는 도로, 교량, 터널, 경전철 등의 시설을 민간사업자가 건설 후 자치단체에 양도한 대가로 민간사업자에게 해당 시설을 일정기간동안 운영하여 통행료 등의 수익을 얻을 수 있는 권한을 부여하는 방식의 민간투자사업을 의미합니다.

※ BTL의 경우 민간사업자가 자치단체로부터 일정한 임대수익을 보장받을 수 있는 반면, BTO의 경우에는 시설 수요변동에 따른 수익변화위험을 민간사업자가 부담하게 됨에 따라 자치단체에서는 민간사업자와 협약으로 최소운영수입보장 또는 운영비용보전 등의 재정지원을 하고 있습니다.

4-10. 재정건전성관리 계획 · 이행현황

▣ 지방재정건전성관리계획은 「지방재정법」 제87조의3에 근거하여 작성되며 이는 '21년도 통합부채와 우발부채의 변동 상황, '21년도 통합부채와 우발부채 추정액, '22~'26년도 기간에 대한 통합부채와 우발부채의 변동전망과 근거 및 관리계획을 포함하고 있습니다.

▶ 보다 자세한 내용은 [별첨 4-10] 2022-2026 지방재정건정성관리계획을 참조하세요

4-11. 보증채무 현황

▣ 보증채무란 지방자치단체의 장기 공익을 위해 필요한 경우 미리 지방의회 의결을 받아 지급을 보증하는 행위로서 우리 충청북도가 2021년 한 해 동안 지급보증한 내역은 없습니다.

4-12. 채권 현황

- 채권이란 지방자치단체의 사업계획에 따라 사업자 및 개인에게 지원(융자)하고 정해진 기간 안에 채무자로부터 회수되거나 사법적 계약에 의한 증권입니다. 우리 충청북도도 보유하고 있는 채권은 다음과 같습니다.

(단위 : 백만원)

구 분	'20년도 현재액 (A)	증 감 액			'21년도 현재액 (A+B)	
		계 (B=C-D)	발생액(C)	소멸액(D)		
합 계	188,704	25,436	153,827	128,391	214,140	
일 반 회 계	29,157	△3,983	8,075	12,058	25,173	
특 별 회 계	소 계	39,526	624	18,581	17,957	40,150
	소방특별회계	6	-	-	-	6
	농어촌개발기금	39,520	624	18,581	17,957	40,144
기 금 회 계	소 계	120,022	28,795	127,171	98,376	148,816
	지역개발기금	58,840	23,340	56,660	33,320	82,180
	중소기업육성기금	60,794	5,404	70,345	64,941	66,197
	차활기금	100	-	-	-	100
	식품진흥기금	288	51	166	115	339

- '21년 결산결과 채권현재액보고서의 회계별 채권관리현황

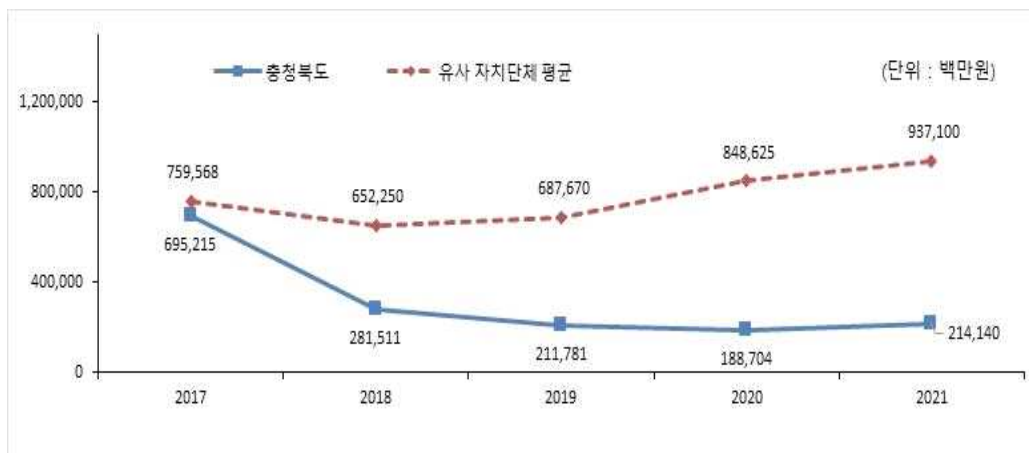
❖ 채권 연도별 현황

(단위 : 백만원)

구 분	연 도 별				
	2017	2018	2019	2020	2021
채권현황	695,215	281,511	211,781	188,704	214,140

- 연도별 결산결과 채권현재액보고서 회계별 채권관리현황의 기준년도 현재액

유형 지방자치단체와 채권현황 비교



5 주요예산 집행결과

5-1. 기본경비 집행현황

- 기본경비란 지방자치단체의 부서운영에 필수적으로 소요되는 경비로서 각종 사무용품 구입, 공공요금, PC 등 물품구입, 기관 및 부서 업무 추진에 따른 경비 등입니다. 우리 충청북도의 기본경비 집행현황은 다음과 같습니다.

(단위 : 백만원, %)

구 분	세출결산액 (A)	기본경비 (B)	비율 (B/A)	비 고
합 계	5,999,408	5,967	0.1	
일반운영비		2,446	0.04	
여 비		1,629	0.03	
업무추진비		1,081	0.02	
직무수행경비		626	0.01	
자산취득비		185	0	

- ▶ 대상회계 : 일반회계, '행정운영경비의 설정' 중 기본경비 항목
- ▶ 일반운영비는 사무관리비 (201-01)+공공운영비 (201-02), 여비는 국내여비 (202-01)+월액여비 (202-02), 업무추진비는 기관운영업무추진비 (203-01)+정원가산업무추진비 (203-02)+부서운영업무추진비 (203-04), 직무수행경비는 직책급업무수행경비 (204-01), 자산취득비는 자산 및 물품취득비 (405-01)

❖ 기본경비 연도별 현황

(단위 : 백만원, %)

구 분	연 도 별				
	2017	2018	2019	2020	2021
세출결산액	3,861,971	3,885,469	4,681,324	5,619,479	5,999,408
기본경비	6,101	6,126	6,129	5,776	5,967
비율	0.16	0.16	0.13	0.1	0.1

기본경비 연도별 변화



☞ 기본경비가 지난해에 비해 늘어난(줄어든) 사유를 설명

5-2. 자치단체 청사 기준면적 초과 현황

☐ 지방자치단체별 본청·의회청사 및 단체장 집무실의 기준면적 초과 현황은 다음과 같습니다
(단위 : m², '21.12.31. 현재)

본청 청사			의회청사			단체장 집무실		
기준 면적	보유 면적	초과 면적	기준 면적	보유 면적	초과 면적	기준 면적	보유 면적	초과 면적
39,089	26,491		9,878	5,527		165	155	

* 근거 : 공유재산 및 물품관리법 제 94조의 3, 같은 법 시행령 제95조

5-3. 공무원 인건비 집행현황

☐ 우리 충청북도의 2021년도 공무원 인건비 집행현황은 다음과 같습니다.

(단위 : 백만원, %)

구 분	세출결산액 (A)	인건비 (B)	비율 (B/A)	비고
합 계	5,999,408	185,471	3.09	
인건비		146,848	2.45	
직무수행경비		4,539	0.08	
포상금		5,577	0.09	
연금부담금 등		28,508	0.48	

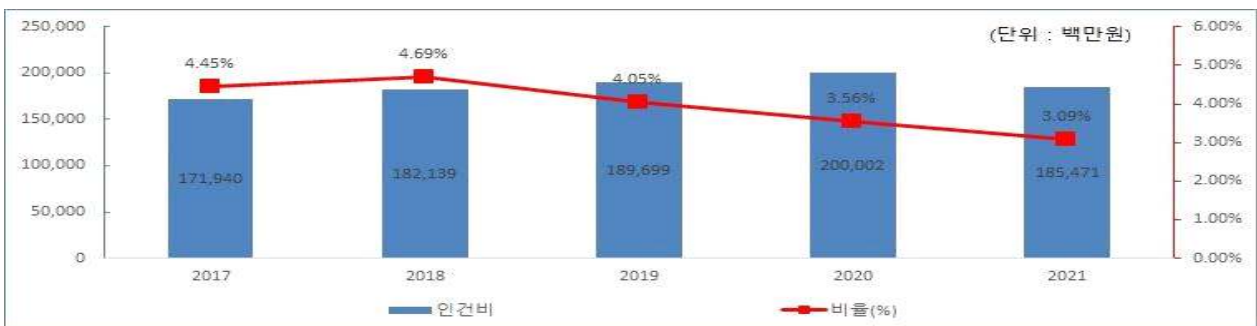
- ▶ 인건비는 보수 (101-01), 기타직보수 (101-02), 무기계약근로자보수(101-03), 직무수행경비는 직급보조비 (204-02), 포상금은 성과상여금 (303-02), 연금부담금 등은 연금부담금 (304-01), 국민건강보험금(304-02)이 해당함
- ▶ 보수(101-01)는 기본급, 수당, 정액급식비, 명절휴가비, 연가보상비
- ▶ 대상회계 : 일반회계, '21년 결산결과 과목별 총 지출액(7개 통계목)

❖ 인건비 연도별 현황

(단위 : 백만원, %)

구 분	연 도 별				
	2017	2018	2019	2020	2021
세출결산액(A)	3,861,971	3,885,469	4,681,324	5,619,479	5,999,408
인건비(B)	171,940	182,139	189,699	200,002	185,471
인건비비율(B/A)	4.45	4.69	4.05	3.56	3.09

인건비 연도별 변화



☞ 소방공무원 연금부담금이 일반회계에서 소방특별회계로 편성됨에 따라 인건비 집행액이 다소 감소하였습니다.

5-4. 업무추진비 집행현황

☐ 우리 충청북도의 업무추진비 집행현황은 다음과 같습니다.

(단위 : 백만원, %)

구 분	세출결산액 (A)	업무추진비 (B)	비율 (B/A)	비 고
합 계	5,999,408	1,733	0.03	
기관운영업무추진비 (203-01)		585	0.01	
시책추진업무추진비 (203-03)		1,149	0.02	

▶ 대상회계 : 일반회계, '21년 결산결과 203-01, 203-03 집행총액

❖ 업무추진비 연도별 현황

(단위 : 백만원, %)

구 분	연도별				
	2017	2018	2019	2020	2021
세출결산액	3,861,971	3,885,469	4,681,324	5,619,479	5,999,408
업무추진비	1,869	1,871	1,975	1,823	1,733
비율	0.05	0.05	0.04	0.03	0.03

업무추진비 연도별 변화



☞ 코로나 확산방지 등으로 전년 대비 기관운영업무추진비는 20백만원, 시책추진업무추진비는 68백만원 감소 하였습니다.

▶ 보다 자세한 내용은 [별첨 5-4] 시책추진업무추진비 집행내역을 참조하세요.

5-5. 국외여비 집행현황

☐ 2021년도 국외출장 및 국외여비 집행내역은 다음과 같습니다.

출장기간	국외출장 목적 및 성과	출장지역	총 출장 인원(명)	국외여비 집행액 (백만원)	비고
(별첨 5-5 국외여비 집행현황 참조)					

- ▶ 대상회계 : 일반회계, 특별회계 (202-03 국외업무여비, 202-04 국제화여비)
- ▶ 보다 자세한 내용은 [별첨 5-5] 국외여비 집행현황을 참조하세요

5-6. 지방의회경비 집행현황

☐ 우리 충청북도의 2021년도 지방의회경비의 집행현황은 다음과 같습니다.

(단위 : 백만원, 명, %)

세출결산액 (A)	의회경비 집행액 (B)	의회경비 비율 (B/A)	지방의원 정수 (C)	1인당 의회경비 (B/C)(천원)
5,999,408	2,470	0.04	32	77,201

- ▶ 대상 회계 및 집행액 : 일반회계, '20년 결산결과 의회경비* 집행액
- ▶ *의회경비 : 의정활동비(205-01), 월정수당(205-02), 의원국내여비(205-03), 의원국외여비(205-04), 의정운영공통경비(205-05), 의회운영업무추진비(205-06), 의원역량개발비(민간위탁,205-08), 의원정책개발비(205-09), 의장협의체부담금(205-10), 의원국민연금부담금(205-11), 의원국민건강부담금(205-12)

❖ 의회경비 연도별 현황

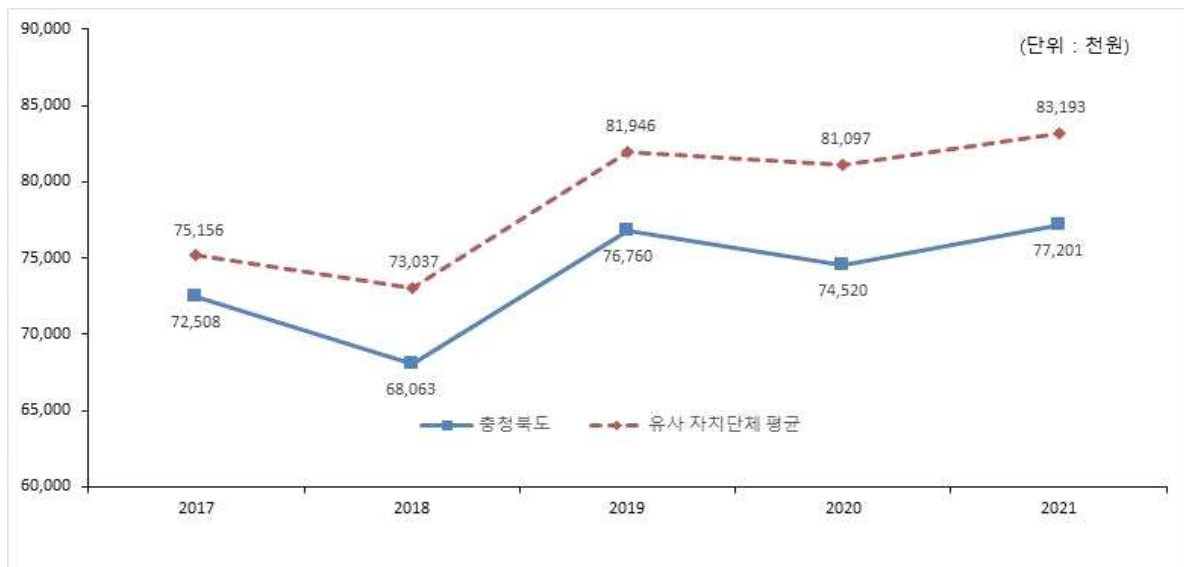
(단위 : 백만원, 명, %)

구 분	연도별				
	2017	2018	2019	2020	2021
세출결산액	3,861,971	3,885,469	4,681,324	5,619,479	5,999,408
의회경비	2,248	2,178	2,456	2,385	2,470
의원 정수	31	32	32	32	32
세출대비 의회경비 비율	0.06	0.06	0.05	0.04	0.04
지방의원 1인당 의회경비(천원)	72,508	68,063	76,760	74,520	77,201

의회경비 연도별 집행액 및 비율 변화



의원 1인당 의회경비 연도별 유형 지방자치단체와 비교



☞ 월정수당 및 연금부담 인상에 따라 전년대비 85백만원이 증가하였습니다.

5-7. 지방의회 국외여비 집행현황

☐ 우리 충청북도의 2021년도 지방의회 국외여비의 집행현황은 다음과 같습니다.

(단위 : 백만원, 명)

국외여비 집행액 (A)	지방의원 정수(명) (B)	의원 1인당 국외여비 집행액 (A/B)(천원)
0	32	0

▶ 의회비 중 국외여비 집행액, 지방의원 정수는 2021.12.31일 기준(별첨)

5-8. 맞춤형복지제도 시행경비 현황

☐ 맞춤형복지제도 시행경비란 지방공무원법 제77조에 따라 시장(도지사, 군수, 구청장)이 공무원의 근무능률을 높이기 위하여 실시하는 공무원에 대한 복지제도의 시행경비로서, 2021년 우리 충청북도의 공무원 맞춤형복지제도 시행경비 집행현황은 다음과 같습니다.

대상인원 (A) (명)	맞춤형복지제도 시행경비 지급총액(B) (백만원)	1인당 맞춤형복지제도 시행경비 기준액(C) (천원)	1인당 맞춤형복지제도 시행경비(D=B/A) (천원)	1인당 기준액 대비 시행경비 (D/C)(%)
5,189	7,412	1,428	1,360	105.03

▶ 대상인원 : 연도말 기준 현원

▶ 대상회계 : 일반회계, 기타특별회계

▶ 맞춤형복지제도 시행경비 지급총액 : '21년 맞춤형복지제도 시행경비(201-04) 결산액

❖ 맞춤형복지제도 시행경비 연도별 현황

(단위 : 백만원, %)

구 분	연 도 별				
	2017	2018	2019	2020	2021
대상인원 (A)(명)	4,021	4,313	4,462	4,612	5,189
맞춤형복지제도 시행경비 지급총액(B)(백만원)	4,683	6,010	6,411	6,997	7,412
1인당 맞춤형복지제도 시행경비 기준액(C)(천원)	1,165	1,394	1,437	1,517	1,428
1인당 맞춤형복지제도 시행경비(D)(천원)	1,107	1,290	1,320	1,330	1,360
1인당 기준액 대비 시행경비(D/C)(%)	105.2	108.03	108.85	114.07	105.03

※ '21 회계연도부터 맞춤형복지제도 대상 회계에 기타특별회계 추가('20회계연도까지 일반회계 대상 산출)

맞춤형복지제도 시행경비 연도별 추이



☞ 맞춤형복지제도 시행경비는 대상인원 577명 증가에 따라 지난해에 비해 415백만원이 증가하였습니다.

5-9. 연말지출 비율

- 우리 충청북도에서 2021년 11월~12월 중에 지출(원인행위)한 내역은 다음과 같습니다.

(단위 : 백만원, %)

구 분	세출결산액 (A)	연말 (11~12월) 지출원인행위액 (B)	비율 (B/A)
계	114,531	30,749	26.85
시설비 (401-01)	108,036	30,436	28.17
감리비 (401-02)	6,398	297	4.65
시설부대비 (401-03)	97	17	17.06

- ▶ 대상회계 : 일반회계, 본청분만 해당(직속기관, 사업소 등은 제외)
- ▶ 세출결산액은 목별(시설비, 감리비, 시설부대비, 행사관련시설비) 지출액
- ※ '21년 결산결과 시설비, 감리비, 시설부대비, 행사관련시설비에 대한 지출원인행위액 총액 (11~12월)을 기재, 지출원인행위부, 회계지출프로그램으로 확인·작성

❖ 연말지출비율 연도별 현황

(단위 : 백만원, %)

구 분	연도별				
	2017	2018	2019	2020	2021
세출결산액 (A)	125,838	103,772	110,449	106,302	114,531
연말 (11~12월) 지출원인행위액 (B)	13,928	13,911	34,507	18,290	30,749
비율(B/A)	11.07	13.41	31.24	17.21	26.85

연말지출비율 연도별 변화



- ☞ 연말지출은 124억 증가한 사유는 지방도 확포장사업 및 부지매입비 등 지급시가 도래 하여야 집행이 가능한 사업들이기 연말에 집중되었기 때문입니다..

5-10. 금고 협력사업비 운영 현황

- ☐ 금고 협력사업비는 자치단체와 금고은행간 약정에 따라 금고지정에 대한 반대급부로 금고은행에서 자치단체에 용도 지정 없이 출연하는 현금으로, 그 성격은 일반재원(기타수입, 224-06)에 해당합니다. 우리 충청북도의 2021회계연도 금고 협력사업비 운영 현황은 다음과 같습니다.

❖ 협력사업비의 2021년도 세입예산 편성내역

(단위 : 백만원)

구 분	금고은행	약정기간	약정기간 총액	예산 편성액	실제 출연액	세입 처리액
합 계	2개 은행	'18.01.01~ '21.12.31.	8,000	2,000	2,000	2,000
제1금고	농협은행	'18.01.01~ '21.12.31.	6,000	1,500 (당초)	1,500	1,500 (‘21. 3·7월)
제2금고	신한은행	'18.01.01~ '21.12.31.	2,000	500 (당초)	500	500 (‘21. 3·7월)

- ▶ 제1금고 : 일반회계 또는 일반회계를 포함한 특별회계, 기금 등을 소관하는 금고은행
- ▶ 제2금고 등 : 일반회계를 제외한 특별회계, 기금 등을 소관하는 금고은행
- ▶ '15.1.1부터 약정기간이 시작되는 경우 지방재정법 개정('14.5.28)에 따라 금고의 수는 2개를 초과할 수 없음

❖ 협력사업비의 2021년도 세출예산 편성 · 집행내역

- ▶ 용도지정 없이 일반예산으로 편성 · 집행

6 지방세 / 세외수입

6-1. 지방세 징수실적

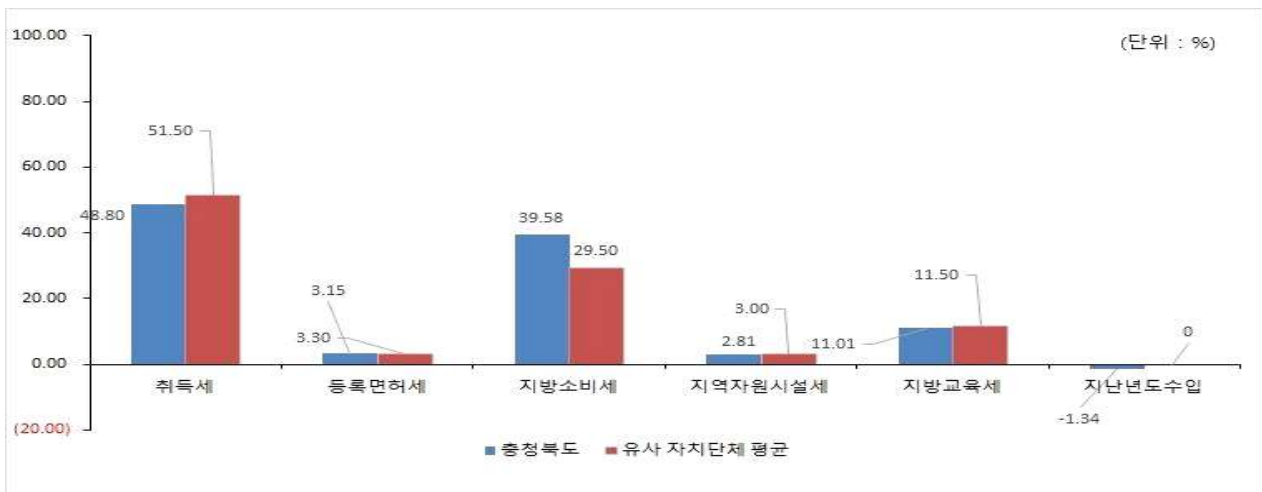
- 지방세 징수실적은 지방세법에 따라 지방자치단체가 주민들로부터 지방세를 징수한 실적을 말합니다. 지방세는 지방자치단체 자체세입의 근간을 이루는 재원으로, 지방세 징수액이 늘어날수록 재정운영 자립능력은 우수하게 됩니다. 2021년도(결산 기준) 우리 충청북도의 지방세 징수액은 1,760,946백만원입니다.

(단위 : 백만원, %)

구 분	연도별 지방세 징수액			2021년 징수액		최근 평균 증가율(%)
	2018	2019	2020	2021	비중(%)	
합 계	1,134,690	1,290,485	1,555,987	1,760,946	100	15.78
취 득 세	615,504	586,338	643,835	788,849	48.80	8.62
등록면허세	45,742	49,798	52,362	55,409	3.15	6.60
레 저 세	0	0	0	0	0	0
담배소비세	0	0	0	0	0	0
지방소비세	264,487	444,843	639,011	696,986	39.58	38.13
주 민 세	0	0	0	0	0	0
지방소득세	0	0	0	0	0	0
재 산 세	0	0	0	0	0	0
자동차세	0	0	0	0	0	0
지역자원시설세	41,158	44,090	46,984	49,399	2.81	6.27
지방교육세	166,557	167,623	179,606	193,891	11.01	5.20
지난연도수입	1,241	△2,207	△5,811	△23,589	△1.34	0.0

▶ 최근 평균증가율(최근 3년의 연평균 증가율) = (최종연도(ex:2020) 금액 / 최초연도(ex:2017) 금액) ^ (1/3) - 1

유형 지방자치단체와 지방세징수액 세목별 비중 비교



- 부동산 매매 및 자동차 등록대수 증가 등으로 취득세 1,450억원이 증가하였고, 코로나 상생지원금 지원 등으로 부가가치세 징수액 증가로 지방소비세가 증가하였습니다.

6-2. 지방세 지출현황

- ▣ 지방세지출현황이란 지방세 감면 등 지방세 특례에 따른 재정지원의 직전 회계연도 실적과 해당 회계연도의 추정 금액에 대한 보고서로, 투명·건전한 지방재정 구현을 위해 지방자치단체의 장이 작성하여 지방의회에 제출합니다.(지방세특례제한법 제5조) 우리 충청북도의 2021년도 지방세 지출현황은 다음과 같습니다.

(단위 : 백만원, %)

구 분	연 도 별				
	2017	2018	2019	2020	2021
비과세·감면액 (A)	193,029	185,897	178,427	217,607	181,284
비과세	39,773	32,627	51,989	39,845	39,135
감면	153,256	153,269	126,438	177,762	142,149
지방세 징수액 (B)	1,066,445	1,134,690	1,290,485	1,556,006	1,760,946
비과세·감면율 (A/A+B)	15.33	14.08	12.15	12.27	9.33

❖ 기능별 현황

(단위 : 백만원, %)

분 야	2020년도(A)		2021년도(B)		증감(C=B-A)	
	금액	구성비	금액	구성비	금액	증감률(C/A)
총 계	217,607	100.00	181,284	100.00	△36,323	△16.69
일 반 공 공 행 정	18,138	8.34	21,106	11.64	2,968	16.36
공공질서 및 안전	137	0.06	106	0.06	△31	△22.60
교 육	1,800	0.83	1,870	1.03	70	3.90
문 화 및 관 광	4,136	1.90	2,671	1.47	△1,465	△35.42
환 경 보 호	59	0.03	1	0.00	△58	△97.94
사 회 복 지	26,346	12.11	26,296	14.51	△50	△0.19
보 건	282	0.13	216	0.12	△66	△23.30
농 립 해 양 수 산	13,954	6.41	15,127	8.34	1,174	8.41
산 업 · 중 소 기 업	64,891	29.82	34,572	19.07	△30,319	△46.72
수 송 및 교 통	10,106	4.64	13,319	7.35	3,213	31.79
국 토 및 지 역개 발	51,990	23.89	46,514	25.66	△5,476	△10.53
과 학 기 술	0	0	18	0.01	18	0.00
국 가	7,539	3.46	6,908	3.81	△631	△8.37
외 국	27	0.01	0	0.00	△27	△100.00
기 타	18,202	8.36	12,559	6.93	△5,643	△31.00



❖ 세목별 비과세·감면 현황(2021회계연도 결산기준)

(단위 : 백만원)

구 분	합 계	지방세법	지방세특례 제한법	조세특례 제한법	감면조례	기타
합 계	181,284	39,135	123,497		18,652	
취득세	174,006	34,757	120,660		18,648	
등록면허세	2,087	659	1,425		3	
담배소비세						
지방소득세						
레저세						
주민세						
재산세						
자동차세						
지역자원시설세	5,130	3,719	1,411			
지방교육세						

6-3. 지방세 및 세외수입 체납현황

☐ 우리 충청북도의 지방세 및 세외수입의 체납현황은 다음과 같습니다.

(단위 : 백만원)

구 분	2020연말 체납누계액(A)	2021연말 체납누계액(B)	증감액(B-A)
합 계	25,326	25,602	276
지방세	22,546	23,156	610
세외수입	2,781	2,446	△335

▶ 대상회계 : 일반회계

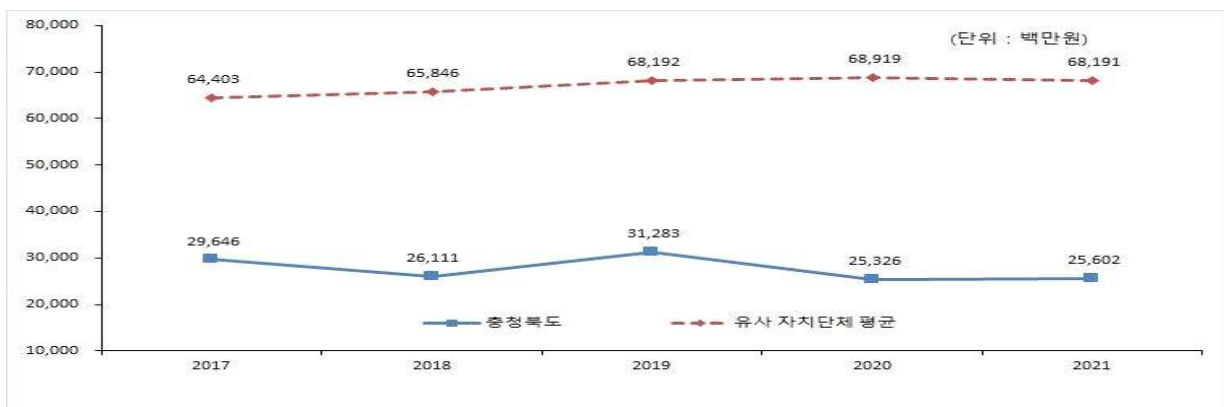
☞ 2021회계연도 주요 체납내역은 지방세의 경우 취득세 3,628백만원, 지방교육세 5,494백만원, 세외수입의 경우 공유재산임대료 82백만원, 시·도비반환수입금 568백만원 등으로 체납액 징수를 위해 연 2회 체납액 일제정리기간을 운영하고, 재산압류 및 공매의뢰, 관허사업 제한 등 강력하고 다양한 체납처분과 새로운 징수기법을 발굴하여 체납액 최소화를 위해 다각적인 노력을 기울이고 있습니다.

❖ 체납액 연도별 현황

(단위 : 백만원)

구 분	연 도 별				
	2017	2018	2019	2020	2021
합 계	29,646	26,111	31,283	25,326	25,602
지방세	26,394	23,586	28,950	22,546	23,156
세외수입	3,252	2,526	2,333	2,781	2,446

유형 지방자치단체와 체납액 비교



☞ 체납액 종합계획 수립, 체납액 일제정리기간 운영, 체납자에 대한 행정제재, 부동산 압류, 공매를 통한 적극적인 체납처분 등 체납액 최소화를 위한 다양한 대책 추진으로 유사자치단체 평균 수치보다 적습니다

7 복지 / 민간지원

7-1. 사회복지비

☐ 다음은 우리 충청북도가 2021년도 사회복지분야에 지출한 내역입니다.

(단위 : 백만원, %)

구분	합계	기초생활 보장 (081)	취약계층 지원 (082)	보육·가족 및 여성 (084)	노인· 청소년 (085)	노동 (086)	보훈 (087)	주택 (088)	사회 복지 일반 (089)
합계	2,246,242	606,997	336,790	405,809	724,148	68,643	3,443	100,411	0
국비	1,776,486	501,786	269,050	233,236	643,540	40,210	0	88,663	0
시·도비	469,756	105,211	67,740	172,573	80,608	28,433	3,443	11,748	0

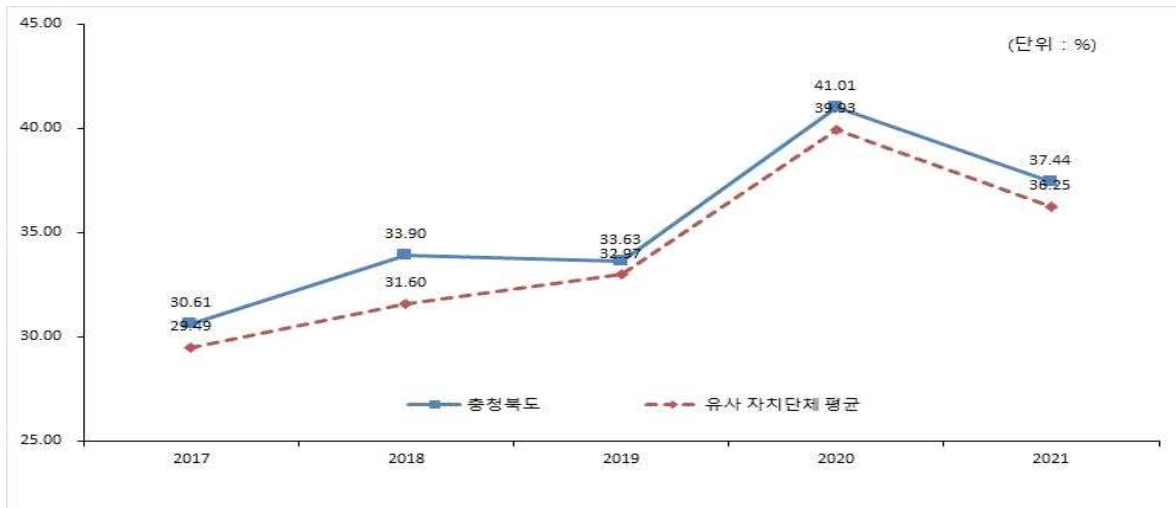
▶ 대상회계 : 일반회계, '21년 결산결과 사회복지 분야·부문별 집행액

❖ 사회복지비 연도별 현황

(단위 : 백만원, 명, %)

구분	연도별				
	2017	2018	2019	2020	2021
세출결산액(A)	3,861,971	3,885,469	4,681,324	5,619,479	5,999,408
사회복지분야(B)	1,182,138	1,317,326	1,574,542	2,304,477	2,246,241
사회복지분야비율(B/A)	30.61	33.9	33.63	41.01	37.44
인구수(C)	1,594,432	1,599,252	1,600,007	1,600,837	1,597,427
주민1인당 사회복지비(B/C)(천원)	741	824	984	1,440	1,406

유형 지방자치단체와 사회복지비 비율 비교



☞ 2021년 사회복지분야 지출액은 2조2,462억원으로 전년대비 582억원이 감소하였습니다. 사회복지비는 20년 대비 21년 코로나19로 재난지원금(국고보조금)이 감소하였기 때문입니다.

7-2. 지방보조금 교부 현황

- 지방보조금이란 지방자치단체가 민간 등이 자율적으로 수행하는 사업에 대해 개인 또는 단체 등에 지원하거나, 시도가 정책상 또는 재정사정상 특히 필요하다고 인정할 때, 시군구에 지원하는 경비를 의미합니다.

우리 충청북도의 민간에게 지원되는 지방보조금 교부 현황은 다음과 같습니다.

(단위 : 백만원, %)

구 분	세출결산액 (A)	교부액(B)	비율 (B/A)
계	6,649,840	75,096	1.13
민간경상보조 (307-02)		42,893	0.65
민간단체운영비보조(307-03)		10,242	0.15
민간행사보조 (307-04)		3,239	0.05
사회복지시설보조(307-10)		4,390	0.07
사회복지사업보조(307-11)		10,981	0.17
민간자본보조 (402-01)		3,351	0.05

- ▶ 대상회계 : 일반회계+기타특별회계, 교부액 : '21년 결산결과 과목별 총 지출액
- ▶ 공공단체보조(자치단체 자본·경상보조, 예비군육성지원 자본·경상보조, 교육기관에 대한 보조)는 제외

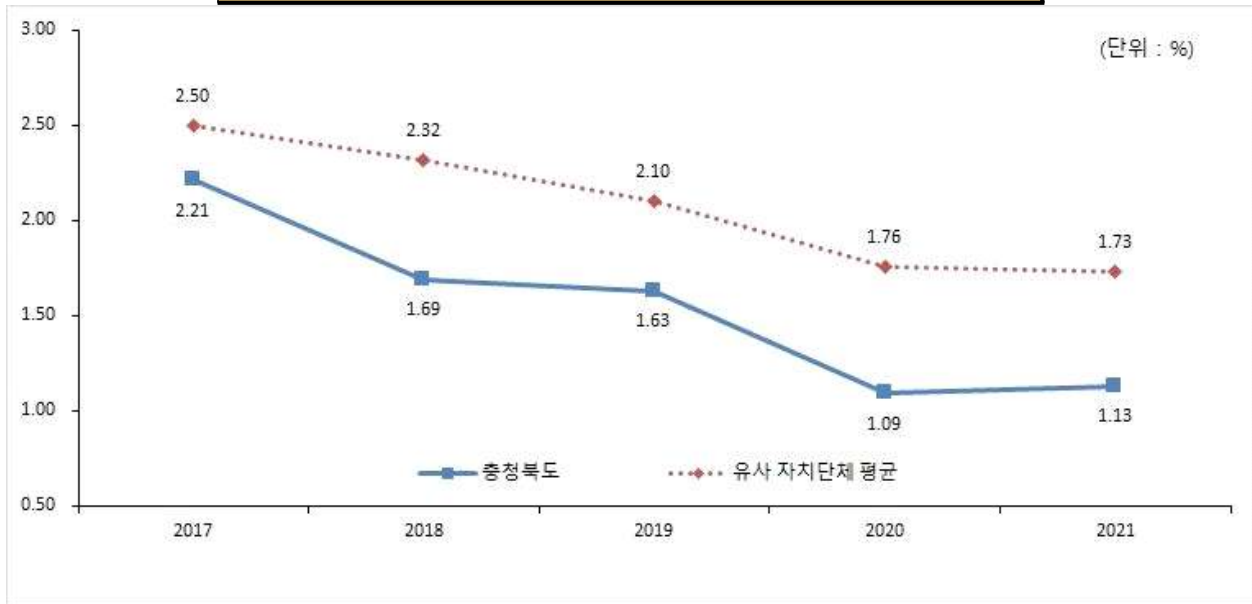
❖ 지방보조금 교부 연도별 현황

(단위 : 백만원, %)

구 분	연 도 별				
	2017	2018	2019	2020	2021
세출결산액	3,861,971	4,353,903	5,250,277	6,157,555	6,649,840
지방보조금(민간)	85,383	73,599	85,468	67,403	75,096
비율	2.21	1.69	1.63	1.09	1.13

※ 2018회계연도부터 기타특별회계를 포함하여 작성되었습니다.

지방보조금 비율 유형 지방자치단체와 비교



※ 2018회계연도부터 기타특별회계를 포함하여 작성되었습니다.

◆ 2021년도 지방보조금 집행내역

❖ 민간경상보조

(단위 : 백만원)

보조사업명	보조 사업자	보조금 집행액	최종 정산액
총 계			
[별첨 7-2-1] 민간경상보조 집행내용 참조			

❖ 민간행사보조

(단위 : 백만원)

행사명	행사시기 (월)	보조 사업자	보조금 집행액	최종 정산액
총 계				
[별첨 7-2-2] 민간행사보조 집행내용 참조				

▶ 보다 자세한 내용은

[별첨 7-2-1] 민간경상보조 집행내역과

[별첨 7-2-2] 민간행사보조 집행내역을 참조하세요.

7-3. 지방보조사업 성과평가 결과

- ☐ 지방자치단체의 장은 지방보조사업에 대하여 매년 성과평가를 실시하고 특별한 사유가 없으면 그 평가결과를 예산편성에 반영하여야 합니다.

우리 충청북도의 지방보조사업 성과평가 결과는 다음과 같습니다.

(단위 : 백만원)

사업명	보조사업자	교부현황			평가결과
		계	보조금	사업자 자부담	
[별첨 7-3] 지방보조사업 성과평가결과 참조					

- ▶ 평가등급 : 매우우수(90점 이상), 우수(89~80점), 보통(79~60점), 미흡(59~50점), 매우미흡(50점 미만)
- ▶ 보다 자세한 내용은 [별첨 7-3] 지방보조사업 성과평가 결과를 참조하세요.

7-4. 지방보조금으로 취득한 중요재산의 변동현황

- ☐ 지방보조사업자는 지방보조금으로 취득한 중요재산에 대해서는 장부를 갖추어 지방자치단체장이 정하는 바에 따라 현재액과 수량의 증감을 기록하고, 해당 지방보조사업 관련 서류를 첨부하여 반기별로 지방자치단체장에게 보고하여야 합니다.

우리 충청북도의 지방보조금으로 취득한 중요재산의 변동현황은 다음과 같습니다.

(단위 : 백만원)

사업명	보조사업자	취득재산명	규격 및 모델명	취득연도	단가	수량	취득가액	설치(시설)주소	변동내역
[별첨 7-4] 지방보조금으로 취득한 중요재산의 변동현황 참조									

- ▶ 중요재산 : ①부동산과 그 종물, ②선박, 부표, 부잔교 및 부선거와 그 종물, ③항공기, ④그 밖에 지방자치단체의 장이 지방보조금의 교부 목적을 달성하기 위하여 특별히 필요하다고 인정한 재산
- ▶ 보다 자세한 내용은 [별첨 7-4] 지방보조금으로 취득한 중요재산의 변동현황을 참조하세요.

7-5. 지방보조금 교부결정 취소 등 중요 처분내용

- 지방보조사업자는 법령, 교부결정의 내용 또는 지방자치단체장의 처분에 따라 선량한 관리자의 주의로 성실히 지방보조사업을 수행하여야 하며, 해당 지방보조금의 다른 용도에 사용금지 등의 의무를 부담하게 되는데 이를 위반할 경우 지방자치단체에서 교부결정 취소 등의 처분을 하게 됩니다.

우리 충청북도의 지방보조금 교부결정 취소 등 중요 처분내용은 다음과 같습니다.

(단위 : 백만원)

사업명	보조사업자	교부금액	위반내용	처분일자	처분내용 (환수액)
충북농업 마이스터대학 운영지원	충북농업 마이스터대학	19	목적외 사용	'21.12.1	보조금 환수명령 (4)



7-6. 행사·축제경비

☐ 다음은 우리 충청북도가 2021년 한 해 동안 시에서 주관하여 개최한 행사와 축제의 운영비, 실비보상금 등을 지출한 내역입니다.

(단위 : 백만원, %)

세출결산액 (A)	행사·축제경비 (B)	비율 (B/A)	비 고
5,999,408	4,811	0.08	

- ▶ 대상회계 : 일반회계, '21년 결산결과 과목별 총 지출액
- ▶ 대상과목 : 행사운영비 (201-03), 행사실비보상금 (301-09), 민간행사사업보조(307-04), 행사관련시설비 (401-04)

❖ 행사·축제경비 연도별 현황

(단위 : 백만원, %)

구 분	연도별				
	2017	2018	2019	2020	2021
세출결산액	3,861,971	3,885,469	4,681,324	5,619,479	5,999,408
행사·축제경비	9,312	12,130	13,060	3,916	4,811
비율	0.24	0.31	0.28	0.07	0.08

※ 2018회계연도부터 민간행사사업보조(307-04) 통계목을 포함하여 작성되었습니다.

행사·축제경비 비율 유형 지방자치단체와 비교



※ 2018회계연도부터 민간행사사업보조(307-04) 통계목을 포함하여 작성되었습니다.

☞ 충청북도의 2021회계년도 행사·축제경비는 코로나19 거리두기 완화에 따른 온라인 행사 개최에 따라 전년대비 895백만원이 증가했습니다.

8 공유재산 및 물품 / 지방 공공기관

8-1. 공유재산 및 물품

- 공유재산이란 지방자치단체가 갖고 있는 토지, 건물 등의 재산으로서, 다음은 우리 충청북도가 보유하고 있는 공유재산이 현재 어느 정도이며 2020년에 비해 어떻게 변화되었는지를 요약한 표입니다.

(단위 : 백만원)

구 분	'20년도 현재액		증 가		감 소		'21년도 현재액		비고
	수량	금액	수량	금액	수량	금액	수량	금액	
합 계	13,100,754	8,683,272	1,940	186,846	337	23,818	13,102,357	8,846,300	
토 지	73,146	1,352,442	1,799	120,748	317	17,837	74,628	1,455,352	
건 물	500	497,578	25	17,619	3	1,286	522	513,910	
입목죽	6,157	6,980	2	160	0	0	6,159	7,141	
공작물	2,043	6,667,630	101	43,519	3	59	2,141	6,711,090	
기계기구	73	1,424	0	0	0	0	73	1,424	
선 박	20	2,595	0	0	0	0	20	2,595	
항공기	1	6,884	0	0	0	0	1	6,884	
무체재산	193	2,948	1	1	0	0	194	2,949	
유가증권	13,018,596	138,176	5	3,200	2	1,000	13,018,599	140,376	
용익물권	25	6,614	7	1,600	12	3,636	20	4,578	

▶ '21년 결산결과 공유재산 증감 및 현재액보고서의 종류별 현황

- 공유재산은 8조 8,846억원으로 1,630억(1.9%) 증가하였으며, 토지는 1,029억(7.6%), 건물 163억(3.3%) 등이 증가하였습니다.

- 다음은 우리 도가 보유하고 있는 물품이 현재 어느 정도이며 2020년에 비해 어떻게 변화되었는지를 요약한 표입니다.

(단위 : 개, 백만원)

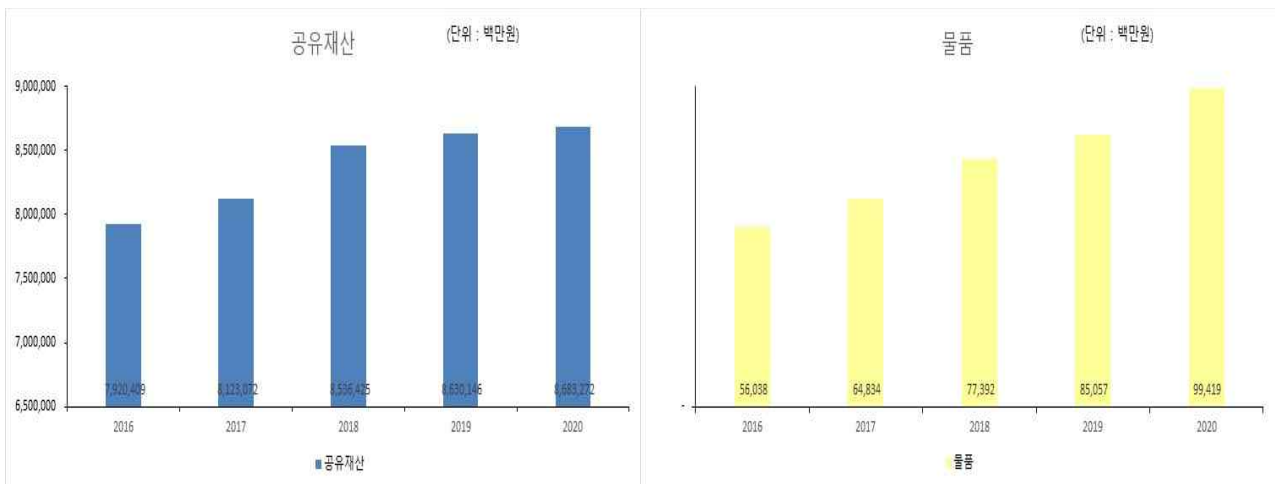
구 분	'20년도 현재액		증 가		감 소		'21년도 현재액		비고
	수량	금액	수량	금액	수량	금액	수량	금액	
계	3,232	99,419	280	5,328	47	1,273	3,465	103,475	
구 매	5,000	134,488	279	5,326	2	116	5,277	139,698	
관리전환	△6	3,406	1	2	0	0	△5	3,408	
양 여	△337	△1,404	0	0	0	0	△337	△1,404	
기 타	△1,425	△37,071	0	0	45	1,157	△1,470	△38,228	

❖ 연도별 공유재산 및 물품의 현황

(단위 : 백만원)

구 분	2017	2018	2019	2020	2021
공유재산	8,123,072	8,536,425	8,630,146	8,683,272	8,846,300
물 품	64,834	77,392	85,057	99,419	103,475

공유재산 및 물품의 연도별 변화



▶ 연도별 공유재산 및 물품 현재액보고서 기준

- ☞ 물품은 전년도말 994억원 대비 4%인 40억이 증가한 1,034억원이고, 물품의 보유수량은 전년도말 3,232개에서 2021년도말 3,465개로 전년대비 7.2% 증가하였습니다.
- ☞ 금액 주요 증가 사유는 소방 화재 진압을 위한 소방펌프차, 소방물탱크차 및 구조를 위한 소방 사다리차, 구조공작차 등 구입 및 구내 교환장비 구입입니다.
- ☞ 물품 수량(건수)의 주요 증가 사유는 조직개편 및 신설 등의 사유로 사무집기 구입에 따라 증가되었습니다.

8-2. 출자·출연금 집행현황

- 출자금이란 공사·공단 등에 투자하여 지분을 보유하고 있는 재원을 말하고, 출연금이란 법령 또는 조례에 의해 공공법인에 지원하는 경비를 말합니다. 다음은 우리 충청북도의 2021년도 출자·출연금 집행현황입니다.

(단위 : 백만원, %)

구 분	세출결산액 (A)	출 자 금		출 연 금		비 고
		금액 (B)	비율(B/A)	금액 (C)	비율(C/A)	
합 계	7,571,762	2,200	0.03	36,011	0.48	
일 반 회 계	5,999,408	0	0	36,011	0.6	
특 별 회 계	650,432	0	0	0	0	
기 금	921,922	2,220	0.24	0	0	

- '21회계연도 결산결과 출자금(502), 출연금(306) 집행총액

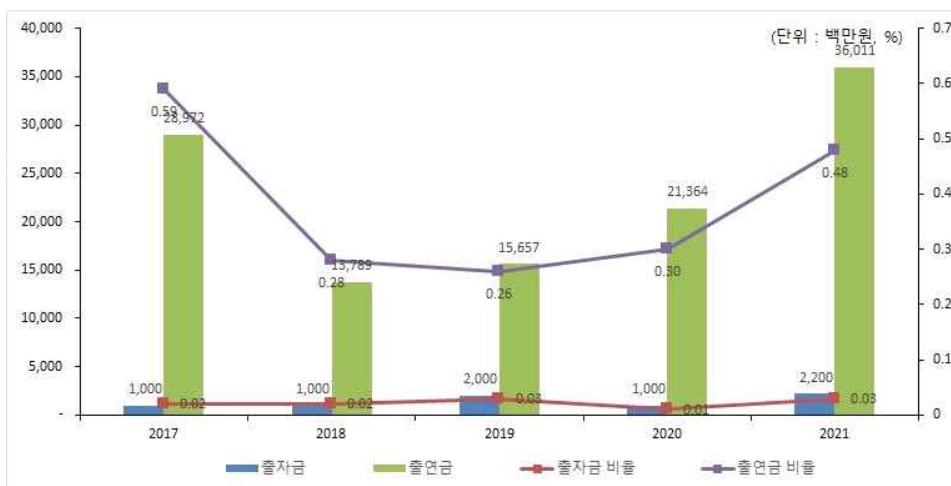
연도별 증감현황

(단위 : 백만원, %)

구 분	2017	2018	2019	2020	2021
세출결산액 (A)	4,898,459	4,957,741	6,019,439	7,036,568	7,571,762
출자금 (B)	1,000	1,000	2,000	1,000	2,200
출자금 총액 (C)	134,401	135,176	137,176	135,131	136,176
출자금 비율 (B/A)	0.02	0.02	0.03	0.01	0.03
출연금 (D)	28,972	13,789	15,657	21,364	36,011
출연금 비율 (D/A)	0.59	0.28	0.26	0.3	0.48

- 출자금 총액(C)은 매연도말 지자체 보유 출자금 (누계)총액(결산서 참조)

출자·출연금 집행현황



- 2027하계유니버시아드대회 충청권 유치를 위하여 신규 출연 되었습니다.

❖ 2021회계연도 출자·출연금 세부내역

(단위 : 백만원)

구 분	기관·단체명	금액	근거 (법·조례명 등)	내용	
출자금	소계	2,200			
	중소기업육성기	하나혁신벤처스케일업펀드	400	벤처기업육성에 관한 특별조치법	충북 창업벤처 육성펀드 출자금
		충청지역뉴딜벤처펀드	1,600	벤처기업육성에 관한 특별조치법	충북 지역뉴딜 벤처펀드 출자금
		충북엔젤투자허브	200	벤처기업육성에 관한 특별조치법	충청엔젤투자펀드 출자금
출연금	소계	36,011			
	일반회계	(재)충북문화재단	1,342	충북문화재단 설립 및 운영에 관한 조례	충북문화재단 출연금
	일반회계	(재)충북여성재단	1,317	충북여성재단 설립 및 운영에 관한 조례	충북여성재단 출연금
	일반회계	(재)충북연구원	4,450	충북연구원의 설립 및 운영에 관한 조례	충북연구원 출연금
	일반회계	(재)오송바이옴단	1,960	재단법인 오송바이오진흥재단 지원 조례	오송바이오진흥재단 지원
	일반회계	(재)오송바이옴단	365	재단법인 오송바이오진흥재단 지원 조례	BIO KOREA 2020 출연금
	일반회계	(재)오송바이옴단	200	재단법인 오송바이오진흥재단 지원 조례	K뷰티특화 브랜드 사업화 지원
	일반회계	(재)오송바이옴단	4,700	재단법인 오송바이오진흥재단 지원 조례	괴산세계유기농엑스포 출연금
	일반회계	(재)오송바이옴단	100	재단법인 오송바이오진흥재단 지원 조례	화장품 소재 유효성 및 안전성 시험비 지원
	일반회계	(재)오송바이옴단	130	재단법인 오송바이오진흥재단 지원 조례	바이오 페스티벌 출연금
	일반회계	(재)오송바이옴단	23	재단법인 오송바이오진흥재단 지원 조례	국제바이오 심포지엄 출연금
	일반회계	(재)충북인재양성재단	685	공익법인의 설립 및 운영에 관한 법률	충북인재양성재단 출연금
	일반회계	한국지방세연구원	140	지방세기본법	한국지방세연구원 출연금
	일반회계	지방공기업연구원	60	지방공기업법	지방공기업평가원 출연금
	일반회계	한국세라믹기술원	455	산업기술혁신촉진법	융합바이오세라믹 소재산업기반구축 출연금
	일반회계	한국지방행정연구원	250	한국지방행정연구원 육성법	한국지방행정연구원 출연금
	일반회계	(사)충북산학융합본부	50	산업집적활성화 및 공장설립에 관한 법률	지역산업맞춤형 인력양성사업 출연금
	일반회계	(사)충북산학융합본부	50	산업집적활성화 및 공장설립에 관한 법률	일학습병행사업 출연금
	일반회계	(사)충북산학융합본부	360	산업집적활성화 및 공장설립에 관한 법률	신학연 발전사업 출연금
	일반회계	(사)충북산학융합본부	600	산업집적활성화 및 공장설립에 관한 법률	산학융합본부 출연금
	일반회계	(사)충북산학융합본부	400	산업집적활성화 및 공장설립에 관한 법률	청주SB플라자 과학화 지원 사업 출연금
	일반회계	오송첨단의료산업단지	2,500	첨단의료복합단지 지정 및 지원에 관한 특별법	오송첨단의료산업진흥재단 출연금
	일반회계	(재)충청북도 창조경제혁신센터	200	재단법인 충청 창조경제혁신센터 지원에 관한 조례	바이오펠터 성장프로그램 출연금
	일반회계	(재)시청자미디어재단	255	방송법	충북시청자미디어재단 출연금
	일반회계	(재)연구개발특구진흥재단	400	연구개발특구의 육성에 관한 법률	청주강소연구개발특구 육성사업 출연금
	일반회계	신용보증재단	2,393	충북 신용보증 지원 조례	충북 신용보증재단 출연금
	일반회계	신용보증재단	750	충북 신용보증 지원 조례	소상공인 신용보증 지원 출연금
	일반회계	(재)충북과학기술혁신원	565	충북과학기술혁신원 설립 및 지원에 관한 조례	충북과학기술혁신원 출연금
	일반회계	(재)충북문화재단연구원	4,311	충북문화재단 연구원 설립 및 운영에 관한 조례	충북문화재단연구원 출연금
	일반회계	한계유니버시아드대회공통유치위원회	7,000	2022학계유니버시아드대회공통유치위원회 지원 조례	한계유니버시아드대회공통유치위원회 출연금

8-3. 출자·출연기관 현황

▣ 지방 출자·출연기관이란 지방자치단체가 출자(지분을 10% 이상) 또는 출연하여 설립한 기관으로 「지방출자출연법」에 따라 지정·고시된 기관을 말합니다.

우리 충청북도 출자·출연기관 현황은 다음과 같습니다.

(금액: 명, 백만원)

구 분		임직원수	출자·출연금	자산	부채
총 계		1,629	23,292	680,666	108,409
출연 기관	소 계	1,629	23,292	680,666	108,409
	충북문화재단	42	1,343	32,293	3,531
	충청북도문화재연구원	34	4,310	9,430	4,025
	충북연구원	42	4,450	14,158	1,739
	충북신용보증재단	69	3,144	201,249	25,371
	충북인재양성재단	35	686	81,569	46
	충청북도기업진흥원	69	0	21,384	7,048
	충청북도과학기술혁신원	56	565	18,011	5,480
	충청북도청주의료원	652	0	35,661	18,715
	충청북도충주의료원	377	0	30,556	15,898
	충북학사	56	0	6,621	2,147
	충북여성재단	15	1,317	402	21
	충북테크노파크	157	0	206,960	24,149
	오송바이오진흥재단	25	7,478	22,373	239

- ▶ 출자금 : 지방자치단체 출자금 총액
- ▶ 출연금 : '21년도 지방자치단체 출연금

● 출자기관이란?

- 지역주민의 소득을 증대시키고 지역경제를 발전시키며 지역개발을 활성화하고 촉진 하는데 이바지할 수 있는 사업추진을 위하여 지방자치단체가 출자하여 설립한 주식회사

● 출연기관이란?

- 문화, 예술, 장학(獎學), 체육, 의료 등의 분야에서 주민의 복리 증진에 이바지할 수 있는 사업추진을 위하여 지방자치단체가 출연하여 설립한 재단법인

8-4. 지방공기업 현황

- ☐ 지방공기업이란 주택, 도시철도, 상수도, 하수도 등과 같은 사업을 효과적으로 추진할 목적으로 자치단체가 직접 설치하여 경영하거나(직영기업) 공사, 공단의 형태로 법인을 만들어 운영하는 공기업을 말합니다.

우리 충청북도에 설립·운영 중에 있는 공기업의 현황은 다음과 같습니다.

(단위: 명, 백만원)

구분		임·직원수	총자산	총부채	총수익	총비용	당기순이익	경영평가 등급(가~다)
공사	충북개발공사	75	703,643	403,033	92,638	80,321	12,317	라

❖ 지방공기업 최근 5년 당기순이익

(단위 : 백만원)

구분		2017	2018	2019	2020	2021
공사	충북개발공사	25,245	31,456	5,427	13,170	12,317

- ☐ 충북개발공사는 2009년부터 현재까지 연속 흑자경영을 이어가고 있으며, 2021년 123억 원의 당기순이익을 달성하여 공공성과 경영효율개선을 위해 역량을 집중하고 있습니다.

9 재정성과 / 평가

9-1. 성과보고서

☐ 성과보고서란 자치단체가 부서별로 성과목표·지표를 사전에 설정하고, 목표치 달성여부 등의 성과정보를 제공하는 보고서입니다.

- 충청북도는 본 회계연도의 '영충호시대의 리더충북', '충북경제 전국대비 4%대 실현'과 160만 '도민행복시대'라는 비전을 달성하기 위해 '성과보고서'에 '비전-전략목표(32개)-정책사업목표(147개)-단위사업(322개)'로 구성된 성과관리체계를 구축하여 운영하고 있습니다.
- 또한, 성과목표의 성과 달성 여부를 측정하기 위하여 총 147개의 정책사업목표와 322개의 성과지표를 설정하고, 성과지표마다 달성하고자 하는 목표치를 설정하였습니다.

❖ 충청북도 성과지표 달성현황

(단위 : 개, 백만원)

실국명	성과목표						결산액		
	전략 목표수	정책사업목표		성과 달성도			결산액	전년도 결산액	비교 증감
		개수	지표수	초과달성	달성	미달성			
계	32	147	322	29	243	50	6,649,837	6,157,555	492,281
공보관	1	1	4	1	3	0	5,157	5,111	46
감사관	1	1	7	1	6	0	255	267	△11
여성가족정책관	1	2	6	0	5	1	62,072	59,819	2,253
U대학추진과	1	1	1	0	1	0	8,517	0	8,517
기획관리실	1	15	26	3	19	4	906,290	856,402	49,888
재난안전실	1	7	13	0	12	1	402,405	296,321	106,084
행정국	1	9	27	2	21	4	94,945	119,345	△24,400
보건복지국	1	10	16	1	13	2	2,455,818	2,440,439	15,378
경제통상국	1	11	17	5	12	0	187,623	230,394	△42,771
신성장산업국	1	8	9	1	6	2	69,532	71,291	△1,759

실국명	성과목표						결산액		
	전략 목표수	정책사업목표		성과 달성도			결산액	전년도 결산액	비교 증감
		개수	지표수	초과달성	달성	미달성			
방사광기초기 추진지원단	1	1	3	1	1	1	885	0	885
바이오산업국	1	6	12	0	11	1	62,160	43,925	18,235
농정국	1	7	17	3	12	2	441,039	405,129	35,909
문화체육관광국	1	7	19	0	12	7	353,909	328,912	24,998
균형건설국	1	8	19	2	17	0	329,434	236,011	93,423
환경산림국	1	6	13	1	10	2	557,892	449,072	108,820
소방본부	1	19	36	3	21	12	456,688	378,160	78,527
의회사무처	1	1	4	0	2	2	11,407	10,873	535
자치연수원	1	1	3	0	1	2	6,897	4,972	1,925
농업기술원	1	3	15	0	15	0	43,799	45,159	△1,360
보건환경연구원	1	1	3	1	2	0	12,600	12,627	△27
도로관리사업소	1	3	5	1	4	0	72,331	61,416	10,915
산림환경연구소	1	1	4	0	3	1	32,275	31,357	918
동물위생시험소	1	5	11	0	10	1	16,617	15,416	1,201
농산사업소	1	2	4	0	3	1	4,887	5,464	△577
청년관리사업소	1	1	2	0	2	0	9,140	11,378	△2,238
내수면산업연구소	1	1	4	0	3	1	6,497	9,958	△3,461
서울세종본부	1	1	1	0	1	0	639	586	53
북부출장소	1	1	4	0	4	0	1,125	984	141
남부출장소	1	2	3	0	3	0	3,579	3,915	△336
충북경제 자유구역청	1	3	10	2	5	3	32,871	22,854	10,017
자치경찰 위원회	1	2	4	1	3	0	551	0	551

- ▶ 결산액은 성과평가의 대상이 되지 않는 사업에 대한 결산액도 포함한 총계
- ▶ ◎ : 초과달성(130% 이상), ○ : 달성(100~130% 미만), × : 미달성(100% 미만)
- ▶ 보다 자세한 내용은 다음의 링크를 참조하세요(링크 기재)

9-2. 복식부기 재무제표

☐ 본 표는 복식부기 재무제표 상의 자산 및 부채, 비용과 수익에 대한 요약정보입니다. 자세한 내용은 '복식부기 재무제표'에서 확인할 수 있습니다.

(단위: 백만원, %)

구 분	2020년	2021년	증 감	유형 지자체 평균
자산 총계	10,480,034	11,137,777	657,743	22,198,759
부채 총계	977,757	1,117,348	139,591	1,668,278
비용 총계	5,782,728	6,177,953	395,225	11,350,191
수익 총계	5,930,006	6,458,031	528,025	11,588,162

▶ 보다 자세한 내용은 [별첨 9-2] 2020회계연도 재무제표를 참조하세요

● 복식부기 재무제표 항목

- 재무제표
 - 재무제표에 대한 주석
 - 필수 보충정보
 - 부속 명세서
-



9-3. 기금 성과분석결과

기금성과분석이란 기금운용의 투명성·효율성을 제고하기 위해 매년 전체 기금을 분석하여 그 결과를 주민과 지방의회에 공개하는 제도로써, 다음 표는 우리 충청북도의 기금이 얼마나 계획적이고 효율적으로 운영되고 있는지를 비교한 것입니다.

구 분		우리 자치 단체	유형 지방자 치단체 평균	배점	지표의 의미
합 계		81.79	81.18	99	
기금의 효율적 활용 (40)	1. 사업비 편성 비율	16	16.44	20	기금운용계획서상의 해당연도 지출액 대비 사업비 편성 비율
	2. 사업비 집행률	16	16.22	20	사업비 계획 대비 지출액 비율
기금 운용의 건전성 (60)	3. 기금 운용 심의위원회 운영 적정성	14.79	14.26	15	기금별 심의위원회 설치 및 운영 실적
	4. 기금 수입의 타회계 의존율	15	11.44	15	기금 수입결산 총액 대비 타회계(일반·기타특별) 전입금의 비율
	5. 재정수입 대비 기금 조성액 비율	7	11	15	일반회계 통합재정 수입 총액 대비 기금 총액 비율
	6. 기금 수 현황	13	11.44	15	자치단체별 기금 수를 파악하여 자치단체의 기금 정비 노력을 평가
가·감점	• 전년도 개선 권고사항 조치계획	0	-0.06	1	전년도 미흡 부분에 대한 개선 권고사항 개선 유도
	• 경상적 경비 비율	0	0.44	-2	기금 총 지출액 중 경상적 경비의 비율

▶ 2021회계연도 기금운용에 대한 2022년 성과분석 결과이며, 수시 공시('23.2.28.)

☞ 자세한 내용은 2022년(2021회계연도) 기금운용 성과분석 보고서 별첨

9-4. 재정분석 결과

9-4. 재정분석 결과

분 야 (분석지표)		해당자치단체	전국평균	유형 지자체 평균
I. 재정건전성	1. 통합재정수지비율	2.35%	1.94%	-1.85%
	2. 관리채무비율	9.39%	7.06%	7.62%
	3. 통합유동부채비율	28.53%	24.05%	31.50%
	4. 공기업부채비율	134.07%	33.75%	88.42%
II. 재정효율성	5-1. 지방세수입비율	23.79%	24.64%	28.92%
	(지방세수입증감률)	15.08%	10.68%	13.02%
	5-2. 세외수입비율	2.23%	3.78%	2.22%
	(세외수입증감률)	27.98%	12.15%	21.07%
	6. 지방세징수율	99.05%	98.22%	99.12%
	(지방세징수율제고율)	1.0012%	1.0005%	1.0018%
	7-1. 지방세채납액관리비율	0.35%	0.92%	0.47%
	(지방세채납액증감률)	2.71%	-3.63%	-2.56%
	7-2. 세외수입채납액관리비율	0.04%	0.74%	0.10%
	(세외수입채납액증감률)	-12.02%	-0.89%	7.05%
	8. 지방보조금비율	1.13%	5.23%	1.56%
	(지방보조금증감률)	11.41%	5.31%	7.36%
	9. 출자·출연·전출금비율	0.50%	2.38%	1.30%
	(출자·출연·전출금증감률)	70.86%	9.75%	20.49%
	10. 자체경비비율	3.92%	9.31%	3.40%
	(자체경비증감률)	2.01%	8.84%	9.61%
III. 재정계획성	11. 중기재정계획반영비율	99.33%	95.42%	100.65%
	12. 세수오차비율	77.98%	85.65%	86.79%
	(세수오차비율 개선도)	0.898	0.956	0.959
	13. 이·불용액비율	2.55%	4.95%	1.64%

▶ 2021회계연도 재정운영에 대한 2022년 재정분석 결과이며, 수시 공시('23.2.28.)

☞ 자세한 내용은 2022년(2021회계연도) 재정분석 결과 별첨

❖ 참고 : 분석지표별 산정공식

지 표 명	산 식	속성	지표값 설명
1. 통합재정수지비율	$(\text{세입} - \text{지출} \text{ 및 } \text{순운자}) / \text{통합재정규모} \times 100$	↑	비율이 높을수록 재정운영의 건전성이 우수함
2. 관리채무비율	$\text{지방채무잔액(BTL 지급액 포함)} / \text{세입결산액} \times 100$	↓	비율이 낮을수록 채무구조가 건전함
3. 통합유동부채비율	$\text{유동부채} / \text{유동자산} \times 100$	↓	비율이 낮을수록 재정건성이 우수함
4. 공기업부채비율	$\text{부채총액} / \text{자기자본} \times 100$	↓	비율이 낮을수록 채무구조가 건전함
5. 자체수입비율(증감률)	$3\text{년평균 자체수입 징수액} / \text{세입결산액} \times 100$	↑	비율이 높을수록 자체수입 확충을 위한 지구노력이 높음
6. 지방세징수율(제고율)	$\text{지방세실제수납액} / \text{지방세징수결정액} \times 100$	↑	비율이 높을수록 징수노력이 높음
7. 체납액관리비율(증감률)	$\text{체납누계액} / \text{세입결산액} \times 100$	↓	비율이 낮을수록 체납 지방세관리 및 추소노력이 높음
8. 지방보조금비율(증감률)	$\text{지방보조금결산액} / \text{세출결산액} \times 100$	↓	비율이 낮을수록 재정운영의 탄력성과 유연성이 높음
9. 출자·출연·전출금비율(증감률)	$\text{출자} \cdot \text{출연} \cdot \text{전출금결산액} / \text{세출결산액} \times 100$	↓	비율이 낮을수록 재정부담이 낮음
10. 자체경비비율(증감률)	$\text{자체경비결산액} / \text{자체수입 결산액} \times 100$ ※ 자체경비 : 일반운영비, 여비, 재료비, 의회경비, 업무추진비 포함	↓	비율이 낮을수록 자체경비 절감노력이 높음
11. 중기재정계획반영비율	$\text{당초예산기준 정책사업비} / \text{중기지방재정계획상의 정책사업비} \times 100$	100% 지향	100%에 근접할수록 예산편성의 계획성이 높음
12. 세수오차비율(개선도)	$\{(\text{당초예산액} / \text{세입결산액}) \times 50 + (\text{최종예산액} / \text{세입결산액}) \times 50$	100% 지향	100%에 근접할수록 세입예산의 계획성이 높음
13. 이·불용액비율	$\text{이불용액} / \text{예산현액} \times 100$ ※ 이불용액 = 이월액(사고이월비) + 불용액	↓	비율이 낮을수록 예산집행의 효율성이 높음

9-5. 재정건전화계획 및 이행현황

- 지방재정법 제55조제3항에 따라 재정진단 결과를 토대로 행정안전부로부터 재정건전화계획의 수립 및 이행을 권고 받은 자치단체에 한하여 작성합니다.
- ☞ 재정진단 결과 재정건전화계획을 수립한 자치단체는 건전화계획에 대한 구체적인 내용 설명과 이행 사항을 명기하고 이에 대한 자치단체 의견 기술
⇒ 별도의 첨부형태로 게시(HWP 등)

(해당사항 없음)



9-6. 성인지 결산현황

- 성인지 결산은 성인지 예산이 여성과 남성의 예산 수혜에 어떤 영향을 미쳤으며, 성차별 개선에 어떤 역할을 하였는지를 평가·점검하여 그 결과를 다음연도 예산편성에 반영하는 제도입니다.

일례로 여성 취업지원 사업의 경우, 예산 집행결과를 양성평등 관점에서 성평등 효과를 분석하여 불평등하다고 할 때, 그 결과를 다음연도 예산편성에 반영하는 방법입니다.

- 성인지 결산은 2012년부터 시범 운영, 2013년부터 본격 운영하고 있으며, 아래의 표에서는 우리 충청북도의 2021년 성인지결산 대상사업의 집행실적 및 성평등 효과 등을 확인할 수 있습니다.

(단위: 백만원)

구 분	예산현액	집행액	집행률(%)
총 계	579,393	577,976	99.76
양성평등정책추진사업	27,944	27,425	98.15
성별영향분석평가사업	160,682	159,965	99.55
자치단체 특화사업	390,767	390,585	99.95

- ▶ 2021년 성인지결산 기준

- ▶ 보다 자세한 내용은 [별첨9-6] 2020회계연도 성인지결산서를 참조하세요

9-7. 행사·축제 원가회계 정보

- 행사·축제 원가회계정보란 행사·축제 성격의 사업을 추진하기 위해 직·간접적으로 투입한 모든 재원의 정보를 의미합니다.

작년 충청북도에서 추진한 행사·축제 현황은 다음과 같습니다.

❖ 총괄현황

(단위 : 건, 천원)

연도별	전체 행사·축제 현황		집행액 5천만원 이상 행사·축제 현황			집행액 5천만원 미만 행사·축제 현황		
	건수	집행액	건수	집행액	순원가	건수	집행액	순원가
2021년(A)	40	4,248,188	14	3,797,696	3,797,696	26	450,492	450,492
2020년(B)	42	3,399,295	12	2,873,105	2,873,105	30	526,190	526,190
증감(A-B)	△2	△500,000	2	924,591	924,591	△4	△75,698	△75,698

- ▶ 집행액 구분 기준 : 광역 5천만원, 기초 1천만원
- ▶ 2019회계연도 행사·축제 원가회계 공시내용은
 [별첨 9-7] 2020회계연도 행사·축제 총괄표
 [별첨 9-7-1] 2020회계연도 모든 행사·축제 현황
 [별첨 9-7-2] 2020회계연도 행사·축제 원가회계정보
 [별첨 9-7-3] 2020회계연도 행사·축제 연도별 비교자료를 참조하세요.

9-8. 청사신축 원가회계 정보

- 청사 신축비용 원가정보란 지방자치단체가 사무 등의 처리를 위해 사용하는 청사 신축에 투입되는 비용에 대하여 기본계획 수립부터 준공 때까지의 단계 별로 공개하여, 지역주민의 자율적 통제를 통하여 과대·호화청사를 방지하고 지방재정 건전성을 확보하기 위한 정보입니다.

작년 충청북도에서 추진한 청사신축현황은 다음과 같습니다.

청사신축 사업명	총사업비 (백만원)	사업기간	용도 (본청, 의회, 기타)
농기계보관창고 신축	328	2020. 1. ~ 2021. 5. (12개월)	기타

- ▶ 대상사업 : '21년 준공된 사업

2. 공종별 공사비 (부가가치세, 관급자재비 포함)

공 종		금액·비율	주요시설·장비	비고
합계	금액(원)	323,922,980		
	단위비용(원/㎡)	895,037		
	점유율(%)	100		
건 축	금액(원)	280,996,040	농기계 출입 자동도어 농기계 선반 농기계 보관용 바닥 농기계 보관 창고	
	단위비용(원/㎡)	778,576		
	점유율(%)	87		
기 계	금액(원)	9,825,180	농기계 창고 위생시설 폼프레셔 환기시설	
	단위비용(원/㎡)	27,223		
	점유율(%)	3		
전 기	금액(원)	25,210,200	전력간선설비 전열설비 전등설비	
	단위비용(원/㎡)	69,852		
	점유율(%)	8		
통 신	금액(원)	7,891,560	통신간선 정보통신설비	
	단위비용(원/㎡)	21,866		
	점유율(%)	2		
소 방	금액(원)			
	단위비용(원/㎡)			
	점유율(%)			
부대시설 (토목, 조경)	금액(원)			
	단위비용(원/㎡)			
	점유율(%)			

9-9. 수의계약 현황

☐ 우리 충청북도의 1,000만원 이상 수의계약 현황은 다음과 같습니다.

(단위 : 건, 백만원)

1,000만원 이상 총계약 실적(A)		1,000만원 이상 수의계약 실적(B)		비율(B/A)		비고
건수	금액	건수	금액	건수	금액	
2,040	304,893	1,400	84,514	68.63	27.72	

▶ 대상회계 : 일반회계, 기타특별회계

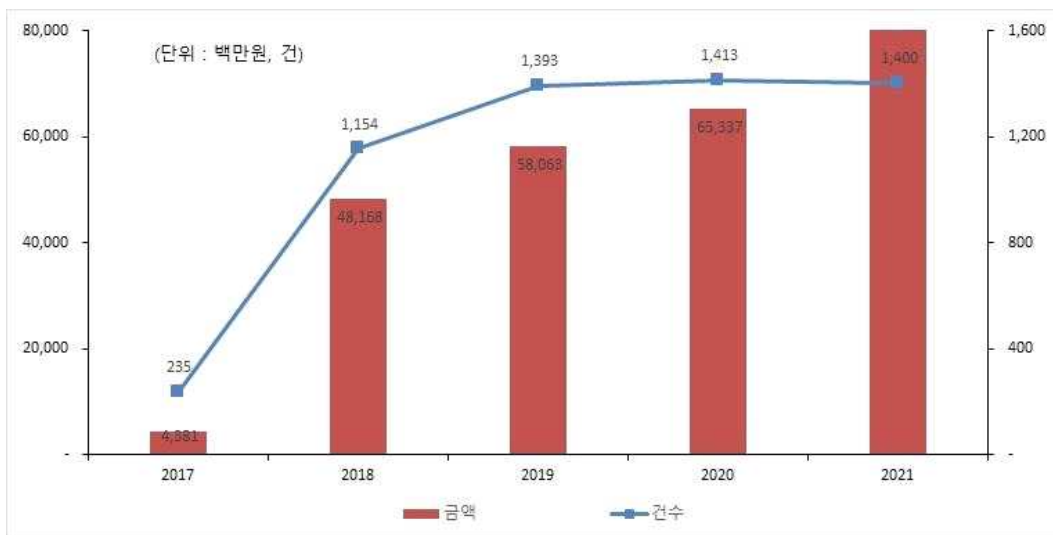
❖ 연도별 수의계약 현황

(단위 : 백만원)

구분		연도별				
		2017	2018	2019	2020	2021
수의계약 실적	건수	235	1,154	1,393	1,413	1,400
	금액	4,381	48,168	58,063	65,337	84,514

※ 2018년 이전 실적은 G2B 불포함이며, 2018년부터 G2B를 포함한 실적입니다.

연도별 수의계약 현황



9-10. 자치단체 공공시설물 운영 현황

☐ 자치단체 공공시설물 운영 현황이란 각 자치단체가 관리·운영하는 시설물의 규모, 시설물 운영에 필요한 관리인력과 비용, 시설물 이용자수, 순수익 등을 통해 해당 공공시설물이 얼마나 내실 있게 운영되고 있는지를 나타내는 지표입니다.

❖ 자치단체 공공시설물 현황(건립비용 광역 300억원, 기초 200억원 이상)

▶ 공공시설물 시설현황

(단위 : 백만원)

자치단체명	시설유형	시설구분	시설명	건립일	건물면적 (㎡)	토지면적 (㎡)
충청북도	기타시설	기타시설	충북미래관	2009.08.24.	12,587	2,692
충청북도	기타시설	기타시설	충북학사 동서울관	2019.10.27.	9,514	3,746

※ 시설유형 : 문화·체육·복지·기타시설

※ 시설구분 : 문화시설(도서관, 박물관, 미술관 등), 체육시설(체육관, 수영장, 축구장 등)
복지시설(사회복지관), 기타시설(구민회관, 과학관, 생태관 등)

▶ 공공시설물 운영현황

(단위 : 백만원)

시설명	운영방식	관리인력	연간 이용인원	자산가치 변동현황					운영 비용 (A)	운영 수익 (B)	순수익 (C=B-A)
				건립 비용	감가 상각 비	감가 상각 비 누계	장부 가액	내용 연수			
충북미래관	위탁	22	122,016	40,311	527	6,856	33,455	40	2,530	2,770	240
충북학사 동서울관	위탁	21	113,957	46,569	669	2,008	44,561	40	1,871	2,279	408

※ 운영방식 : 직영, 위탁

※ 건립비용에는 토지매입(수용)비 등이 포함되며, 리모델링 비용도 해당됨.

※ 순수익(연간) : 운영수익 - 운영비용

9-11. 예산낭비신고 접수·처리 현황

☐ 자치단체 예산낭비신고센터에 국민신문고, 자치단체 홈페이지, 서면 등을 통해 신고된 예산낭비신고에 대한 접수·처리 현황입니다.

❖ 접수·처리기간(21.1.1. ~ 12.31.)

(단위 : 건, 천원)

총 접수 건수				접수내역				조치결과 (타당한 신고)			예산절감 (낭비)액
계	국민 신문고	홈페이지	서면 등	계	타당한 신고	타당성 없는 신고	무관한 신고	계	조치 완료	진행 중	
7	5	-	2	7	-	-	7	-	-	-	-

▶ 예산낭비신고센터 운영관련 신고 포상금(예산성과금) 지급현황 : 해당없음



9-12. 조정교부금 교부 실적

■ 조정교부금이란 시·도가 관할 시·군·구간의 재정력 격차를 조정하기 위해 시·도세 일부를 재원으로 일정한 산정방식을 적용하여 교부하는 금액을 말합니다. 2021년도에 우리 충청북도가 관할 11개 기초자치단체에 교부한 일반조정교부금 총액은 397,842백만원이며 특별조정교부금은 44,200백만원입니다

▶ 시·군 조정교부금

- 교부주체와 객체 : 광역시·도가 관할 시·군에 교부하는 재원
- 일반조정교부금 : 재원의 50%는 인구수, 30%는 시·도세 징수실적, 20%는 재정력 지수에 따라 분배
 - ⇒ 인구가 많을수록, 징수실적이 많을수록, 재정력이 약할수록 조정교부금이 커짐

▶ 특별조정교부금

- 재해, 공공시설의 신설·복구·보수 등 특별한 재정수요가 있어 시정이 필요하다고 인정하는 경우 교부

※ 시·군 조정교부금은 일반조정교부금(90%) 및 특별조정교부금(10%)로 구성됩니다.

■ 충청북도 시·군 일반조정교부금 교부현황('21년 결산기준)

❖ 시·군별 일반조정교부금 교부액

(단위 : 백만원)

시·군	인구수 산정액(A)	징수실적 산정액(B)	재정력역지수 산정액(C)	산정액 (D=A+B+C)	감액 또는 보전액(E)	최종 산정액 (F=D±E)	비고	
							'20년도 정산분	화력발전 지역자원 시설세보전금
계	230,783	92,313	138,470	461,566	0	461,566	53,144	47
청주시	122,582	48,284	8,093	178,959		178,959	20,398	47
충주시	30,246	10,335	12,565	53,146		53,146	6,310	
제천시	19,011	6,481	14,085	39,577		39,577	4,372	
보은군	4,605	1,856	14,276	20,737		20,737	2,359	
옥천군	7,237	2,601	13,996	23,834		23,834	2,692	
영동군	6,613	1,361	14,666	22,640		22,640	2,831	
증평군	5,262	1,888	11,482	18,632		18,632	2,232	
진천군	12,306	7,497	9,799	29,602		29,602	2,945	
괴산군	5,508	1,841	14,662	22,011		22,011	2,696	
음성군	13,320	9,074	10,639	33,033		33,033	4,053	
단양군	4,093	1,095	14,207	19,395		19,395	2,256	

※ '21년 일반조정교부금 실교부액(397,842백만원) : 최종산정액(F) 중 예산범위 내 교부(344,651백만원) + '20년도 정산분 + 화력발전지역자원시설세 보전금

※ 최종산정액(F)은 세입 결산액 기준

❖ 감액 또는 보전액(인센티브) 세부내역 : 해당사항 없음

❖ 시·군별 조정교부금 재원 및 일반조정교부금 규모

(단위 : 백만원)

시·군	지역자원 시설세 (A)	취득세 (B)	레저세 (C)	등록 면허세 (D)	지방 소비세 할당액(E)	계 (F=A+E)	비율27% 또는 47% (G)	산정액 (H=F*G)	일반 교부율 (I)	최종 산정액 (J=H*I)
계	2,484	765,036	0	55,464	544,656	1,367,640		512,852		461,566
청주시	407	403,186		26,860	287,493	717,946	47%	337,435	90%	303,692
충주시	1,349	83,770		7,018	71,512	163,649	27%	44,185	90%	39,767
제천시	157	53,857		3,767	45,257	103,038	27%	27,820	90%	25,038
보은군	3	15,342		1,201	11,028	27,574	27%	7,445	90%	6,701
옥천군	2	21,635		1,548	17,191	40,376	27%	10,902	90%	9,811
영동군	3	11,251		879	16,153	28,286	27%	7,637	90%	6,873
증평군	3	15,692		1,134	12,523	29,352	27%	7,925	90%	7,133
진천군	8	62,940		3,888	28,483	95,319	27%	25,737	90%	23,163
괴산군	32	14,946		1,439	13,403	29,820	27%	8,051	90%	7,246
음성군	16	74,036		6,848	31,694	112,594	27%	30,400	90%	27,360
단양군	504	8,381		882	9,919	19,686	27%	5,315	90%	4,783

※ 지역자원시설세는 특정자원분 중 발전용수, 지하수, 지하자원 만 포함되고, 원전·화전 부분은 제외

※ 지방소비세는 본청만 해당되나, 각 시·군에의 할당액으로 계산되기 때문에 본청 칸이 없음

■ 충청북도 특별조정교부금 교부현황('21년 결산기준)

(단위 : 백만원)

시·군	교부일자	사업명	교부액
[별첨 9-12] 특별조정교부금 교부현황 참조			



9-13. 지방재정 신속집행 실적

- 신속집행이란 내수경기 진작 및 지역경제 활성화를 기하고 공공자금의 선순환을 도모하며 예산의 이월 및 불용을 최소화하기 위하여 지방자치단체별 연간 예산을 앞당겨 집행하는 것을 말합니다.

2021년도 6월말까지의 지방자치단체 신속집행 목표율은 신속집행 대상액 대비 60.0%입니다.

※ 특·광역 64.0%, 기초(세종, 제주 포함) 55.1%, 공기업 56.0%

(단위 : 억원, %)

신속집행 대상액(A)	집행액(B)	대상액 대비 집행률 (C=B/A*100)
4,545,323	3,374,314	74.24

※ 신속집행 대상은 일반회계, 특별회계, 기금, 지방공기업이 포함

9-14. 감사결과

- 우리 충청북도가 감사원, 행정안전부 등 중앙부처, 상급 자치단체(시·도) 등으로 부터 받은 재정분야 감사결과입니다.

감사기관명	처분일시	제 목 (감사내용)	처분내용 (행정상·재정상)	처리결과
		해당없음		

10 주요 투자사업 추진현황

10-1. 투자심사 대상사업

□ 우리 충청북도에서 '21년에 추진한 투자심사 대상사업 현황은 다음과 같습니다.

(단위 : 백만원, %)

연번	사업명	총사업비	집행액		향후 소요액		사업완료 예정연도	투 자 심사연도	'21.12.31. 까지 진척률(%)
			기투자	2021년 집행사업비	2022년	2023년 이후			
1	청주국제공항 항공 정비(MRO) 단지조성	40,900	35,886	-	-	5,014	2022	2012	63
2	교원대~태성간 도로확포장 공사	57,962	56,362	1,200	400	-	2022	2014	90
3	미원~초정간 도로 확포장 공사	206,500	22,350	7,170	5,800	171,180	2030	2011	13
4	대소~삼성간 도로 확포장 공사	29,950	26,470	300	3,180	-	2022	2011	90.7
5	매화~동이 지방도 확포장 공사	28,600	21,590	1,500	5,510	-	2022	2014	72
6	첨단의료복합단지 조성	3,964,800	502,400	39,600	59,600	3,363,200	2038	2009	40
7	첨단임상시험센터 건립	34,656	10,694	5,569	18,393	-	2022	2015	60
8	오송화장품뷰티 산업엑스포	24,602	17,042	1,960	2,800	2,800	계속	2020	100
9	도의회청사 및 도청 제2청사 건립	81,000	33,500	-	-	47,500	2024	2020	8
10	초정~증평 지방도 확포장 공사	29,700	11,900	6,000	1,800	10,000	2024	2017	23
11	4D융합소재산업화 지원센터 설치	21,535	17,788	3,747	-	-	2021	2017	100
12	종양이환 네트워크 연구센터 구축	8,890	4,880	1,270	1,370	1,370	2024	2017	65
13	에어로폴리스2지구 폐수처리시설 설치	7,200	200	-	410	6,590	2023	2017	3
14	충청북도 근로자 종합복지관 이전신축	7,709	7,709	-	-	-	2021	2017	100
15	천연물 제제 시생산시설 구축	15,505	3,817	7,675	4,013	-	2022	2018	65

연번	사업명	총사업비	집행액		향후 소요액		사업완료 예정연도	투 자 심사연도	'21.12.31. 까지 진척률(%)
			기투자	2021년 집행사업비	2022년	2023년 이후			
16	도로관리사업소 신축	15,780	10,390	3,480	1,910	-	2022	2017	50
17	반도체융합부품 실장 기술 지원센터 구축	29,650	20,352	5,758	3,540	-	2022	2018	90
18	청주전시관 건립 및 주거상업용지 조성사업	208,800	75,600	21,500	35,500	76,200	2024	2018(최 초) 2019(2단계) 2021(2단계)	50
19	오송바이오메디컬 지구 진입도로 개설	43,951	25,855	6,046	9,630	2,420	2023	2018	53
20	청주 에어로폴리스 2지구(항공산업) 조성 (2단계)	80,400	59,800	10,400	10,200	-	2022	2015	48
21	진천 합목 도로 확포장 공사	8,500	5,500	1,000	1,500	500	2023	2018	71.3
22	대울~증평IC 지방도 확포장 공사	75,600	3,740	800	4,000	67,060	2026	2018	0
23	매화~동이 지방도 확포장 공사(2공구)	8,252	5,500	240	2,512	-	2023	2018	70
24	충북 혁신도시 개방형 혁신연구실(OpenLAB)구축	21,334	16,194	2,655	2,485	-	2022	2018	88
25	융합바이오세라믹 테크노베이터 구축	20,192	7,900	5,618	3,628	3,046	2023	2018	70
26	충주의료원 병동 증축 및 응급실 보강	9,510	6,350	-	3,160	-	2021	2018	49
27	청남대 임시정부 역사교육관 건립	8,000	3,000	2,000	3,000	-	2022	2018	100
28	신촌-오산 지방도 확포장 공사	6,450	5,500	500	450	-	2022	2018	74
29	충북도립대학교 학생생활관 건립	38,100	1,900	3,000	10,000	23,200	2023	2019	10
30	금왕~삼성 지방도 확포장 공사	119,200	3,000	500	1,500	114,200	2028	2019	5
31	황석~월굴 지방도 확포장 공사	23,600	3,700	500	4,300	15,100	2025	2019	0
32	지산~호정 지방도 확포장 공사	26,000	4,000	700	5,700	15,600	2026	2019	1
33	탑평~가흥 지방도 확포장 공사	17,700	2,600	10	-	-	2025	2019	2
34	자율자동차 지역 테스트베드 구축	29,500	25,800	3,700	-	-	2022	2019	87



연번	사업명	총사업비	집행액		향후 소요액		사업완료 예정연도	투 자 심사연도	'21.12.31. 까지 진척률(%)
			기투자	2021년 집행사업비	2022년	2023년 이후			
35	소프트웨어 미래채움	9,100	4,900	2,100	2,100	-	2021 (계속사업 전환)	2019	100
36	솔라H2페스티벌	7,976	5,456	840	740	840	계속	2019	100
37	세포치료제 상용화 지원시스템 구축	13,000	6,953	3,981	2,066	-	2022	2019	50
38	청주의료원 건강검진센터 및 기숙사 증축사업	10,000	3,000	1,300	5,700	-	2022	2019	50
39	수송기계 부품 전자파 센터 구축	23,384	8,981	9,069	5,334	-	2022	2019	40
40	충주 조동 도로 개량 공사	22,000	743	200	500	19,757	2025	2019	0
41	현암~지산 지방도 확포장 공사	42,950	2,200	1,500	4,700	35,650	2026	2019	0
42	조령산자연휴양림 보완사업	4,500	4,077	423	-	-	2021	2019	100
43	충청북도 국민체육센터 (생존수영장) 건립	13,000	4,300	5,300	3,400	-	2023	2019	0
44	충북 스마트안전제어 규제자유특구 추진	19,835	15,660	4,175	-	-	2022	2019	100
45	충북국제무예 액션 영화제	800	2,700	800	1,200	1,200	2021	2019	100
46	충북형 바이오헬스산업 빅데이터 플랫폼 구축	4,500	1,000	1,500	2,000	-	2023	2019	52
47	충북혁신도시산학 융합지구 조성사업	39,700	14,156	10,605	3,563	11,376	2029	2020	60
48	충북SW 융합시스템 반도체 클러스터	17,592	2,644	3,690	3,690	7,568	2024	2020	40
49	오송 바이오산업단지 조성사업	99,997	2,480	4,000	15,000	78,517	2024	2020	25
50	충청북도 남부출장소 청사 신축사업	6,920	222	4,088	2,610	-	2022	2020	5
51	충청북도문화재단연구원 청사 신축	11,600	-	2,500	3,500	5,600	2022	2020	10
52	충북SOS랩 구축 및 SW서비스개발사업	9,311	1,475	1,956	1,960	3,920	2024	2020	40
53	반려식물 지원센터 건립		-	-	-	-	2024	2021	0

연번	사업명	총사업비	집행액		향후 소요액		사업완료 예정연도	투 자 심사연도	'21.12.31. 까지 진척률(%)
			기투자	2021년 집행사업비	2022년	2023년 이후			
54	충청북도 자치연수원 북부권 이전사업	52,386	1,000	9,635	6,464	35,287	2024	2020	20
55	지자체-대학 협력 기반 지역혁신 사업	220,179	42,600	49,779	42,600	85,200	2024	2021	30
56	충북권 공공어린이 재활의료센터 건립	7,860	400	6,800	660	-	2023	2020	5
57	전통무예진흥시설 건립	34,000	200	3,750	3,750	26,300	2024	2021	10
58	반도체융합부품 혁신 기반 연계 고도화	8,648	-	2,418	3,115	3,115	2023	2021	33
59	나라사랑 리더십 연수원 건립	18,026	-	500	2,100	15,426	2024	2021	5
60	청남대 자연생태 탐방로 조성사업	9,000	-	500	600	7,900	2022	2021	20
61	담수자원 증 보존시설 및 아쿠아리움 건립	10,000	3,550	1,500	2,650	2,300	2023	2018	15
62	오송 국제 K-뷰티스쿨 건립	24,291	-	-	8,621	15,670	2023	2018	2
63	바이오헬스 혁신창업 기술 상용화센터 건립	20,000	-	1,000	7,500	11,500	2023	2021	20
64	가축질병 검사실(BL3)신축	5,000	-	156	2,932	1,912	2022	2021	6
65	오창산단 혁신지원센터 건립	11,830	-	958	5,436	5,436	2024	2021	0
66	충주의료원 심뇌혈관 센터 및 재활치료 센터 증축	5,720	-	2	1,800	3,918	2022	2021	0
67	산업환경개선지원 센터 구축	27,500	-	10,377	9,580	7,543	2023	2021	30
68	3D생체조직칩 실증· 상용화 인프라 구축	17,017	-	1,620	6,387	9,010	2024	2021	25
69	신돈-쌍정 지방도 확포장 공사	34,000	300	1,300	-	32,400	2028	2021	0
70	충청북도농업기술원 분원 설립	17,278	-	-	8,555	8,723	2023	2021	5
71	이차전지 소재부품 시험평가센터 구축	29,580	-	7,525	13,745	8,310	2023	2021	30



연번	사업명	총사업비	집행액		향후 소요액		사업완료 예정연도	투 자 심사연도	'21.12.31. 까지 진척률(%)
			기투자	2021년 집행사업비	2022년	2023년 이후			
72	충북 혁신 창업벤처 펀드 조성	-	-	-	-	-	-	2021	-
73	충청 엔젤투자허브 개인투자조합펀드 조성	5,000	-	-	2,000	-	2025	2021	0
74	웰케어 산업특화 인공지능 기술지원 플랫폼 구축	14,400		4,175	5,193	5,032	2023	2021	30
75	소재·부품·장비산업 연계 XR 실증단지 구축사업	20,000	-	-	2,000	18,000	2024	2021	0
76	중부권 스마트공장 테스트베드 구축	11,000	-	-	5,500	5,500	2023	2021	0
77	모빌리티 전장부품 기능안전 및 신뢰성 기반구축	22,370	-	-	7,401	14,969	2024	2021	0
78	수소 모빌리티파워텍 기술지원센터 구축	-	-	-	-	-	2024	2021	0
79	평곡-석인 지방도 확포장 공사	39,449	-	200	2,000	37,249	2026	2021	0
80	연곡 우회도로 지방도 개량 공사		-				2025	2021	0
81	구강 금정 지방도 개량 공사	21,890	-	-	1,500	20,396	2026	2021	0
82	청주 에어로폴리스 3지구 조성 사업	260,000	2,790	2,000	3,462	251,748	2025	2021	10

10-1-1. 개별 투자심사 사업의 추진현황

▶ 보다 자세한 내용은 [별첨10-1-1] 개별 투자 심사 사업을 참조하세요

10-2. 지방채 발행사업

☐ 우리 충청북도에서 '21년에 추진한 지방채 발행사업은 없습니다.

10-3. 민간투자사업

☐ 우리 충청북도에서 '21년에 추진한 민간투자사업 현황은 다음과 같습니다.

(단위 : 백만원)

사업 유형	사업명	민간 사업자	총사업비	재정부담액		부담 예정액		계약 기간
				기투자	2021년	2022년	2023년 이후	
BTL	충주의료원 이전신축	충주메디컬센터(주)	60,700	43,529	4,624	4,818	45,281	'12.4.7 ~ '32.4.6

▶ 재정부담액

- 임대료(BTL), 최소수익보장 운영비(BTO) 등의 2021년까지는 집행액(결산기준), 2022년 이후는 추정액

※ 총사업비 : 민간투자사업심의시 총사업비

※ 재정부담액 범위 : 국비+시도비+시군구비

■ 개별 민간투자사업 현황

사업명	충주의료원 이전신축	담당자	보건정책과 김준기(8220-3153)
-----	------------	-----	----------------------

□ 사업목적 및 필요성

- 1980년 신축되어 건물 노후화와 시설이 협소하여 주민불편 초래
- 중·북부권 공공의료기관으로 양질의 의료서비스 제

□ 사업개요

- 기 간 : '10.5.7 ~ '12.3.26 (690일)
- 위 치 : 충주시 안림로 239-50(안림동 134)
- 민간사업자 : 충주메디컬센터(주)
- 총사업비 : 60,700백만원
- 사업규모 : 31,669.59㎡(지하3층, 지상4층/300병상)

□ 재정부담 현황

- 계약조건 : '12. 4. 7. ~ '32. 4. 6. (20년)
- 지금까지 재정부담액(임대료+운영비) 및 향후 부담예정액

(단위 : 백만원)

구 분	계	재정부담액		부담예정액	
		기투자	2021년	2022년	2023년 이후
계	98,252	43,529	4,624	4,818	45,281
국 비	49,126	21,764.5	2,312	2,409	22,640.5
시 도 비	49,126	21,764.5	2,312	2,409	22,640.5
시군구비					
기 타					

□ 추진단계(운영 중, 시공 중, 시공준비 중 택 1)

- 운영중 (2012. 4 ~ 현재)

□ 향후계획

- 도내 중·북부 지역거점공공의료기관 역할 수행