

7 공유재산 및 물품 / 지방공공기관

7-1 공유재산 및 물품

- 공유재산이란 지방자치단체가 갖고 있는 토지, 건물 등의 재산으로서, 다음은 우리 충청북도가 보유하고 있는 공유재산이 현재 어느 정도이며 2022년에 비해 어떻게 변화되었는지를 요약한 표입니다.

(단위 : 백만원)

구 분	'22년도 현재액		증 가		감 소		'23년도 현재액		비고
	수량	금액	수량	금액	수량	금액	수량	금액	
합 계	13,108,226	9,709,190	4,686	274,609	5,031	253,908	13,107,881	9,729,890	
토 지	80,143	1,541,229	4,130	115,800	4,997	65,416	79,276	1,591,613	
건 물	517	521,256	17	73,869	7	610	527	594,515	
입목죽	6,159	7,141	6	37	-	-	6,165	7,178	
공작물	2,227	6,808,786	510	45,402	4	130,987	2,733	6,723,200	
기계기구	69	1,014	3	70	-	-	72	1,083	
선 박	21	3,019	4	517	-	-	25	3,536	
항공기	1	6,884	-	-	-	-	1	6,884	
무체재산	194	2,949			2	-	194	2,951	
유가증권	13,018,604	143,676	15	38,780	-	-	13,018,619	182,456	
용익물권	29	6,317	1	132	-	-	30	6,449	
회원권	-	-	-	-	-	-	-	-	
건설중인재산	262	666,921	-	-	23	56,895	239	610,026	

▶ '23년 결산결과 공유재산 증감 및 현재액보고서의 종류별 현황

우리도가 가지고 있는 공유재산의 비중은

토지(1,591,613백만원, 16.3%), 건물(594,515백만원, 6.1%) 등입니다.

특히 '22년 대비 토지의 비중이 50,384백만원(0.5%)증가,

건물의 비중이 73,259백만원(0.7%)증가 하였습니다.

다음은 우리 충청북도가 보유하고 있는 물품이 현재 어느 정도이며 전년도에 비해 어떻게 변화되었는지를 요약한 표입니다.

(단위 : 개, 백만원)

구 분	'22년도 현재액		증 가		감 소		'23년도 현재액		비고
	수량	금액	수량	금액	수량	금액	수량	금액	
계	3,800	113,823	444	14,011	207	3,021	4,037	124,812	
구 매	5,560	150,999	444	14,011	5	301	5,999	164,710	
관리전환	142	3,728	0	0	0	0	142	3,728	
양 여	△337	△1,404	0	0	0	0	△337	△1,404	
기 타	△1,565	△39,500	0	0	202	2,720	△1,767	△42,221	

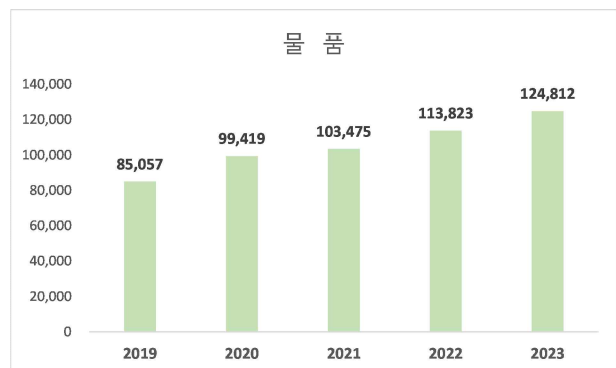
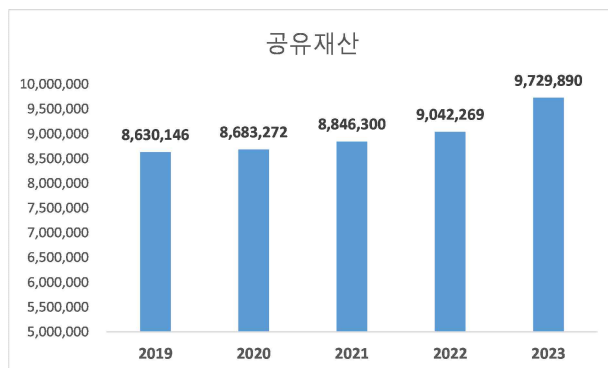
▶ '23년 결산결과 물품 증감 및 현재액보고서의 증감사유별 내역

연도별 공유재산 및 물품의 현황

(단위 : 백만원)

구 분	2019	2020	2021	2022	2023
공유재산	8,630,146	8,683,272	8,846,300	9,042,269	9,729,890
물 품	85,057	99,419	103,475	113,823	124,812

공유재산 및 물품의 연도별 변화



▶ 연도별 공유재산 및 물품 현재액 보고서 기준

7-2 출자·출연금 집행현황

■ 출자금이란 공사·공단 등에 투자하여 지분을 보유하고 있는 재원을 말하고, 출연금이란 법령 또는 조례에 의해 공공법인에 지원하는 경비로서 반대급부 없이 행하여지는 재정지원을 말합니다. 다음은 우리 충청북도의 2023년도 출자·출연금 집행현황입니다.

(단위 : 백만원, %)

구 분	세출결산액 (A)	출 자 금		출 연 금		비 고
		금액 (B)	비율(B/A)	금액 (C)	비율(C/A)	
합 계	8,050,475	38,780	0.48%	30,536	0.38%	
일 반 회 계	6,340,756	30,000	0.47%	30,536	0.48%	
특 별 회 계	668,591	0	0.00%	0	0.00%	
기 금	1,041,128	8,780	0.84%	0	0.00%	

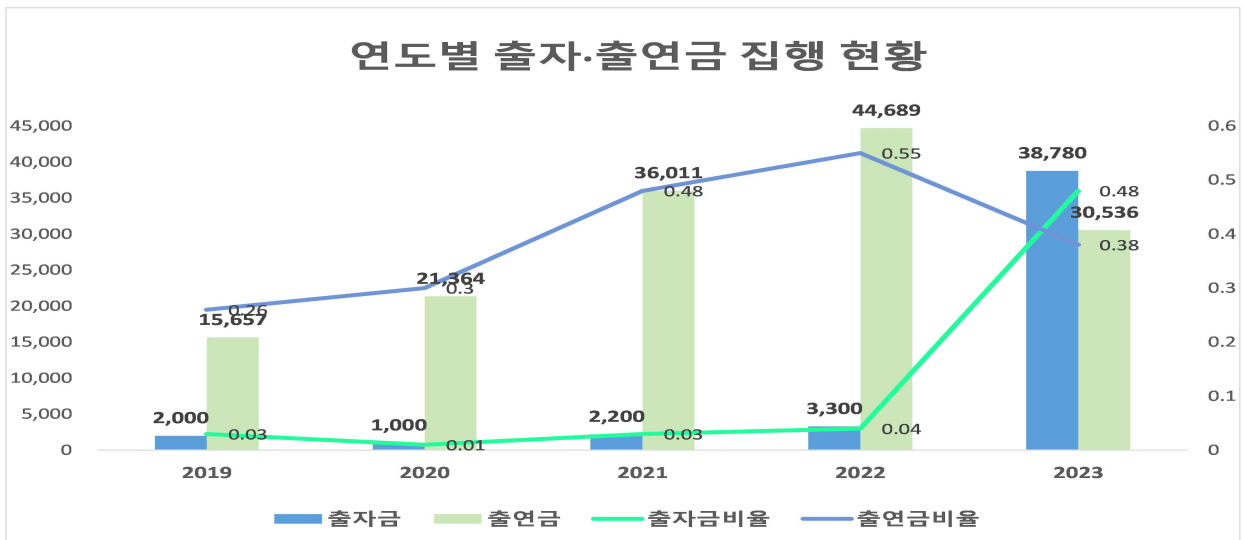
▶ '23회계연도 결산결과 출자금(502), 출연금(306) 집행총액

❖ 연도별 증감현황

(단위 : 백만원, %)

구 분	2019	2020	2021	2022	2023
세출결산액 (A)	6,019,439	7,036,568	7,571,762	8,179,246	8,050,475
출자금 (B)	2,000	1,000	2,200	3,300	38,780
출자금 총액 (C)	137,176	135,131	136,176	139,396	178,696
출자금 비율 (B/A)	0.03%	0.01%	0.03%	0.04%	0.48%
출연금 (D)	15,657	21,364	36,011	44,689	30,536
출연금 비율 (D/A)	0.26%	0.30%	0.48%	0.55%	0.38%

▶ 출자금 총액(C)은 매연도말 지자체 보유 출자금 (누계)총액(결산서 참조)



- 출자금 388억원(전년대비 118%증가), 출연금 305억원(전년대비 68%감소)
- '23년 세출결산 대비 출자금 출자금 비율은 0.48%, 출연금 비율은 0.38%입니다.

❖ 2023회계연도 출자·출연금 세부내역

(단위 : 백만원)

구 분	기관·단체명	금액	근거 (법·조례명 등)	내용
출자금	[별첨 7-2] 출자·출연금 세부내역 참조			
출연금				

7-3 출자·출연기관 현황

■ 지방 출자·출연기관이란 지방자치단체가 출자(지분을 10% 이상) 또는 출연하여 설립한 기관으로 「지방출자출연법」에 따라 지정·고시된 기관을 말합니다.

우리 충청북도 출자·출연기관 현황은 다음과 같습니다.

(금액: 명, 백만원)

구 분	임직원수	출자·출연금	자산	부채	
총 계	1,584	19,229	802,591	173,929	
출연 기관	소계	1,584	19,229	802,591	173,929
	충북연구원	40	4,390	10,796	832
	충청북도기업진흥원	49	-	21,166	7,219
	충북신용보증재단	65	-	238,279	32,405
	재단법인충북과학기술혁신원	77	1,744	55,288	39,689
	충북테크노파크	178		260,331	31,383
	재단법인 충북인재평생교육진흥원	19	2,798	83,136	204
	충북학사	55	-	5,897	1,982
	충청북도청주의료원	581	-	32,478	33,807
	충청북도충주의료원	417	-	31,972	17,949
	재단법인오송바이오진흥재단	24	3,615	18,862	175
	충청북도문화재연구원	31	1,356	8,446	1,803
	충북문화재단	33	3,921	35,642	6,440
	충북여성재단	15	1,405	291	34

- ▶ 출자금 : 지방자치단체 출자금 총액
- ▶ 출연금 : '23년도 지방자치단체 출연금

● 출자기관이란?

- 지역주민의 소득을 증대시키고 지역경제를 발전시키며 지역개발을 활성화하고 촉진하는데 이바지할 수 있는 사업추진을 위하여 지방자치단체가 출자하여 설립한 주식회사

● 출연기관이란?

- 문화, 예술, 장학(獎學), 체육, 의료 등의 분야에서 주민의 복리 증진에 이바지할 수 있는 사업추진을 위하여 지방자치단체가 출연하여 설립한 재단법인

7-4 지방공기업 현황

- 지방공기업이란 주택, 도시철도, 상수도, 하수도 등과 같은 사업을 효과적으로 추진할 목적으로 자치단체가 직접 설치하여 경영하거나(직영기업) 공사, 공단의 형태로 법인을 만들어 운영하는 공기업을 말합니다.

우리 충청북도에 설립·운영 중에 있는 공기업의 현황은 다음과 같습니다.

(단위: 명, 백만원)

구분		임·직원수	총자산	총부채	총수익	총비용	당기순이익	경영평가 등급(가~마)
공사	충북개발공사	88	969,386	611,720	109,096	96,009	13,086	다

❖ 지방공기업 최근 5년 당기순이익

(단위 : 백만원)

구분		2019	2020	2021	2022	2023
공사	충북개발공사	5,427	13,170	12,317	13,968	13,086

충북개발공사는 2009년부터 현재까지 연속 흑자경영을 이어가고 있으며, 2023년 131억원의 당기순이익을 달성하여 공공성과 경영 효율 개선을 위해 역량을 집중하고 있습니다.